

## 平成 30 年度 健保組合医療費の動向に関する調査(基礎数値編)

令和 2 年 3 月

健康保険組合連合会

IT 推進部データ分析推進グループ

### 調査分析の概要

本調査は、平成 30 年度の健保組合医療費の動向について、1,280 組合(本人:1,532 万 6,859 人、家族:1,181 万 8,777 人)の電算処理レセプト(3 億 1,445 万 4,152 件)をもとに、1 人当たり医療費及び医療費 3 要素、疾病分類別医療費<sup>1</sup>等の基礎数値をとりまとめたものです。

### 【調査結果のポイント】

- 診療区分別医療費構成割合：  
診療区分別医療費構成割合は、①医科入院外:42.9%、②医科入院:23.7%、③調剤:21.0%、④歯科入院外:12.1%、⑤歯科入院:0.2%となっている(p.3)。
- 1 人当たり医療費：  
1 人当たり医療費は、①「医科」では合計:9 万 8,801 円、入院:3 万 5,162 円、入院外:6 万 3,639 円、②「歯科」では合計:1 万 8,340 円、入院:326 円、入院外:1 万 8,014 円、③「調剤」:3 万 1,139 円となっている(p.3)。
- 推計 1 入院当たり医療費、推計平均在院日数、千人当たり推計新規入院件数：  
推計 1 入院当たり医療費は本人:64 万 522 円、家族:60 万 1,403 円、推計平均在院日数は本人:10.7 日、家族:11.9 日、千人当たり推計新規入院件数は本人:52.2 件、家族:62.3 件となっている(p.18)。
- 疾病 19 分類別医療費構成割合：  
医科入院では①新生物:19.4%、②循環器系の疾患:15.8%、③消化器系の疾患:8.5%の順に高く(p.26)、医科入院外では①呼吸器系の疾患:18.4%、②内分泌、栄養及び代謝疾患:11.5%、③新生物:8.8%の順に高い(p.28)。
- 疾病 19 分類別推計 1 入院当たり医療費：  
本人では①循環器系の疾患:61 万 2,897 円、②新生物:56 万 7,447 円、③損傷、中毒及びその他の外因の影響:37 万 3,192 円の順に高く(p.42)、家族では①精神及び行動の障害:99 万 8,254 円、②新生物:59 万 4,168 円、③先天奇形、変形及び染色体異常:57 万 9,408 円の順に高い(p.43)。

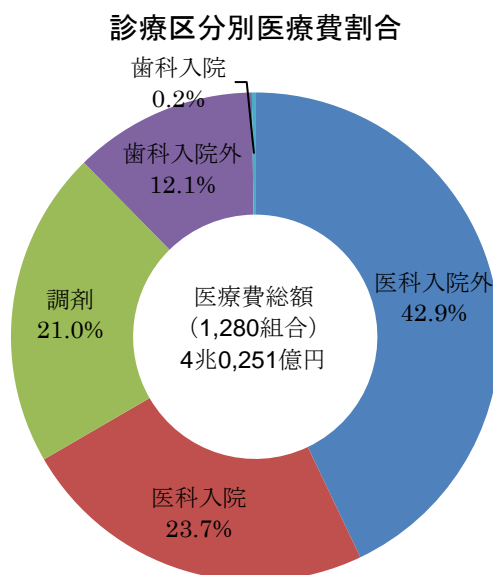
<sup>1</sup> 疾病分類別の医療費については、レセプトに記載された一ないし複数の傷病名に対して、各傷病名に結び付く診療行為や薬剤の点数を分配し、同一レセプトの医療費を疾病ごとに振り分けた結果をもとに算出している。

## 目次

1. 診療区分別にみた医療費構成割合 .....	3
2. 1人当たり医療費及び医療費3要素 .....	3
(1) 診療区分別 .....	3
(2) 本人・家族別 .....	4
3. 年齢階層別1人当たり医療費及び医療費3要素 .....	6
(1) 医科入院 .....	6
(2) 医科入院外 .....	9
(3) 歯科合計 .....	12
(4) 調剤 .....	15
4. 医科入院医療費の3要素 .....	18
5. 疾病分類別にみた医療費 .....	21
(1) 疾病19分類別医療費 .....	21
①医科合計 .....	21
②医科入院 .....	22
③医科入院外 .....	23
(2) 疾病19分類別医療費構成割合 .....	24
①医科合計 .....	24
②医科入院 .....	26
③医科入院外 .....	28
(3) 疾病19分類別1人当たり医療費及び医療費3要素 .....	30
①医科入院 .....	30
②医科入院外 .....	36
(4) 疾病19分類別推計1入院当たり医療費(医科入院) .....	42
(5) 疾病19分類別推計平均在院日数(医科入院) .....	45
(6) 疾病19分類別千人当たり推計新規入院件数(医科入院) .....	48
(7) 疾病119分類別1人当たり医療費上位30疾病 .....	51
①医科入院 .....	51
②医科入院外 .....	54
留意点及び用語の解説 .....	57

## 1. 診療区分別にみた医療費<sup>2</sup>構成割合

- 平成 30 年度の医療費総額(1,280 組合):約 4 兆 0,251 億円の診療区分別医療費構成割合をみると、①医科入院外:42.9%、②医科入院:23.7%、③調剤:21.0%、④歯科入院外:12.1%、⑤歯科入院:0.2%であり、医療費総額の 4 割以上が医科入院外となっている。



## 2. 1人当たり医療費及び医療費<sup>3</sup>要素

### (1) 診療区分別

- 「合計」(「医科」・「歯科」・「調剤」)の1人当たり医療費は14万8,280円で、診療区分別にみると、①「医科」では、合計:9万8,801円、入院:3万5,162円、入院外:6万3,639円、②「歯科」では、合計:1万8,340円、入院:326円、入院外:1万8,014円、③「調剤」:3万1,139円となっている。

診療区分	1人当たり医療費 (円)	受診率 (件/千人)	1件当たり日数 (日)	1日当たり医療費 (円)
合計	148,280	11,584.0	1.4	9,075
医科計	98,801	6,130.8	1.5	10,880
入院	35,162	75.7	8.4	55,103
入院外	63,639	6,055.1	1.4	7,537
歯科計	18,340	1,608.0	1.6	7,008
入院	326	1.3	4.1	62,292
入院外	18,014	1,606.8	1.6	6,897
調剤 <sup>3</sup>	31,139	3,845.2	1.2	6,708

<sup>2</sup> 入院時食事療養費・生活療養費は含まれない(以下、同様)。

<sup>3</sup> 調剤レセプトは診療実日数ではなく、処方せん発行回数を使用しているため、「1件当たり日数」は「1件当たり回数」、「1日当たり医療費」は「1回当たり医療費」となる。

(2) 本人・家族別

- 本人・家族別に 1 人当たり医療費をみると、「本人」:14 万 5,784 円、「家族」:15 万 1,516 円となっており、「家族」が高い。
- 診療区分別にみると、医科入院では「本人」:3 万 3,407 円、「家族」:3 万 7,436 円、医科入院外では「本人」:6 万 2,371 円、「家族」:6 万 5,283 円と、「家族」がやや高く、歯科合計では「本人」:1 万 8,956 円、「家族」:1 万 7,542 円と、「本人」がやや高い。

診療区分	1 人当たり医療費 (円)	受診率 (件/千人)	1 件当たり日数 (日)	1 日当たり医療費 (円)
合計	145,784	10,544.5	1.4	9,983
医科計	95,778	5,557.2	1.4	12,037
入院	33,407	68.8	8.1	59,998
入院外	62,371	5,488.4	1.4	8,428
本人 歯科計	18,956	1,562.9	1.7	7,073
入院	308	1.2	4.3	59,235
入院外	18,648	1,561.7	1.7	6,972
調剤	31,051	3,424.4	1.2	7,829
合計	151,516	12,932.0	1.4	8,149
医科計	102,720	6,874.6	1.5	9,747
入院	37,436	84.7	8.8	50,353
入院外	65,283	6,789.9	1.4	6,665
家族 歯科計	17,542	1,666.6	1.5	6,919
入院	349	1.4	3.8	66,204
入院外	17,193	1,665.2	1.5	6,795
調剤	31,254	4,390.8	1.3	5,663

〈参考〉前期高齢者（再掲）

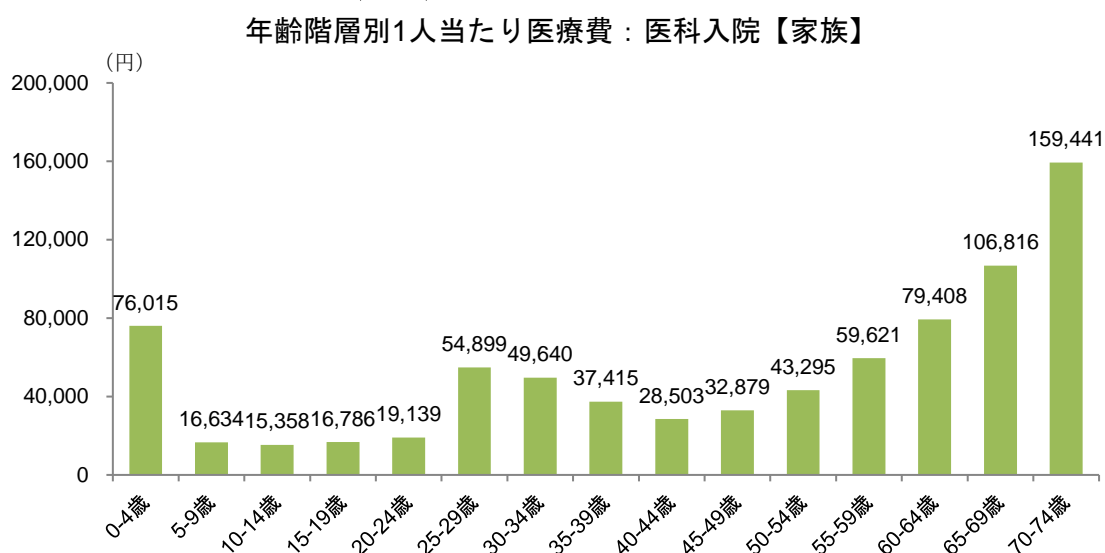
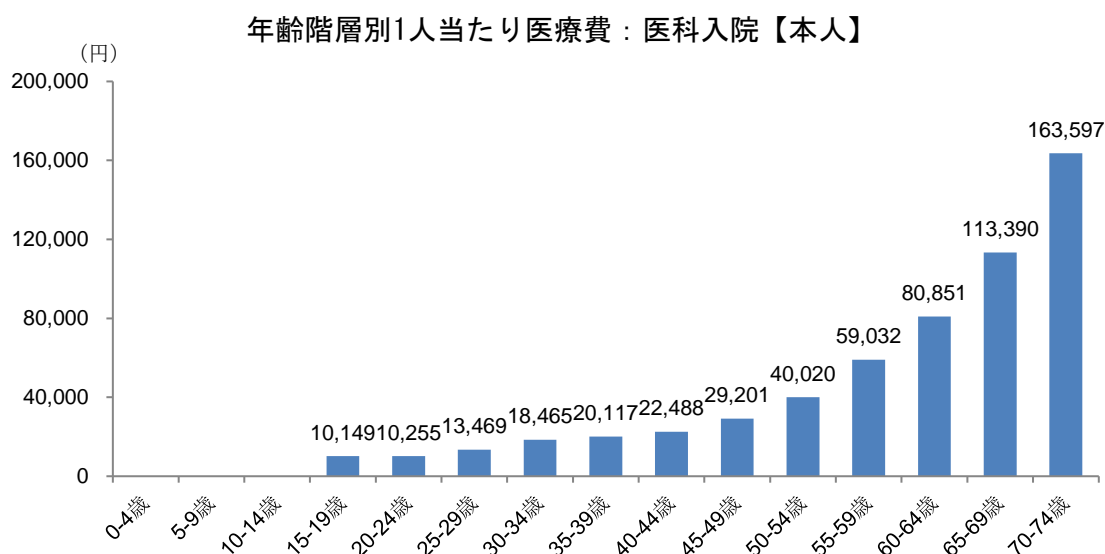
- 前期高齢者の「合計」（「医科」・「歯科」・「調剤」）の1人当たり医療費は40万1,028円で、診療区別にみると、①「医科」では、合計：28万8,057円、入院：12万6,974円、入院外：16万1,083円、②「歯科」では、合計：3万1,094円、入院：344円、入院外：3万750円、③「調剤」：8万1,878円となっている。

診療区分	1人当たり医療費 (円)	受診率 (件/千人)	1件当たり日数 (日)	1日当たり医療費 (円)
合計	401,028	21,269.3	1.5	12,507
医科計	288,057	11,384.6	1.7	15,187
入院	126,974	213.5	10.9	54,642
入院外	161,083	11,171.1	1.5	9,678
歯科計	31,094	2,553.5	1.8	6,867
入院	344	1.1	6.0	50,339
入院外	30,750	2,552.4	1.8	6,802
調剤	81,878	7,331.2	1.2	9,554

### 3. 年齢階層別 41 人当たり医療費及び医療費 3 要素

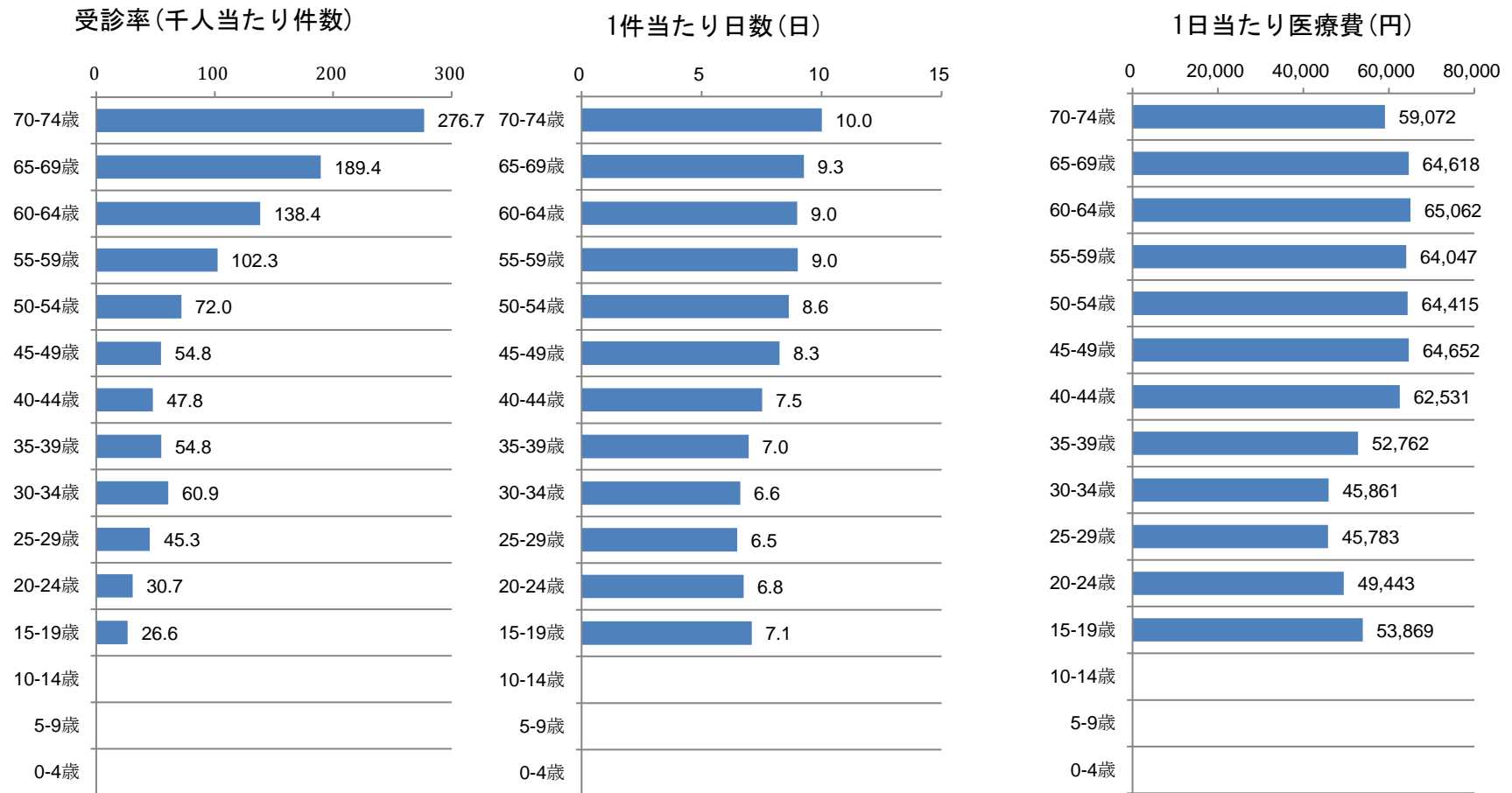
#### (1) 医科入院

- 医科入院における「本人」の年齢階層別 1 人当たり医療費をみると、年齢階層が上がるにつれて高くなっており、とくに 50 歳から高くなる傾向にある。最も高いのは①70-74 歳：16 万 3,597 円で、次いで、②65-69 歳：11 万 3,390 円、③60-64 歳：8 万 851 円となっている。
- 「家族」では、0-4 歳：7 万 6,015 円、25-29 歳：5 万 4,899 円、30-34 歳：4 万 9,640 円で比較的高くなっており、最も高いのは①70-74 歳：15 万 9,441 円で、次いで、②65-69 歳：10 万 6,818 円、③60-64 歳：7 万 9,408 円となっている。

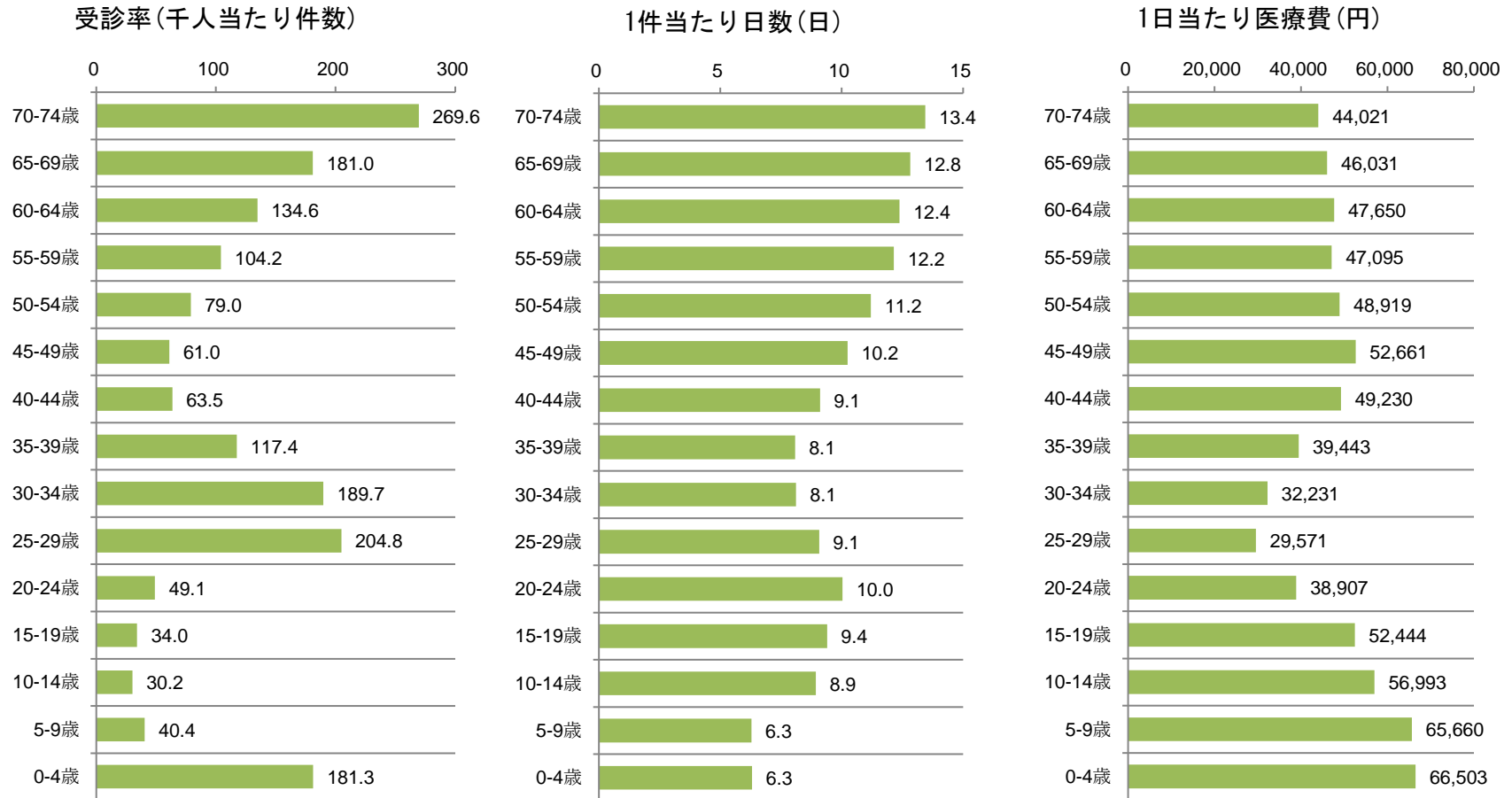


<sup>4</sup> 年齢区分 70-74 歳には、75 歳以上の者を含む。75 歳以上の加入者は制度区分上、原則存在しないが、診療年月日の月末の年齢として年齢を計算しており、75 歳の誕生日を迎える月に誕生日前に診療を受けた場合に年齢が 75 歳となるため、75-79 歳に計上されている。このため、75 歳以上の数値は 70-74 歳に加えて計算している。また、外国に住所を有する 75 歳以上の加入者についても同様の取扱いとしている。

年齢階層別医療費 3 要素：医科入院【本人】



### 年齢階層別医療費3要素：医科入院【家族】

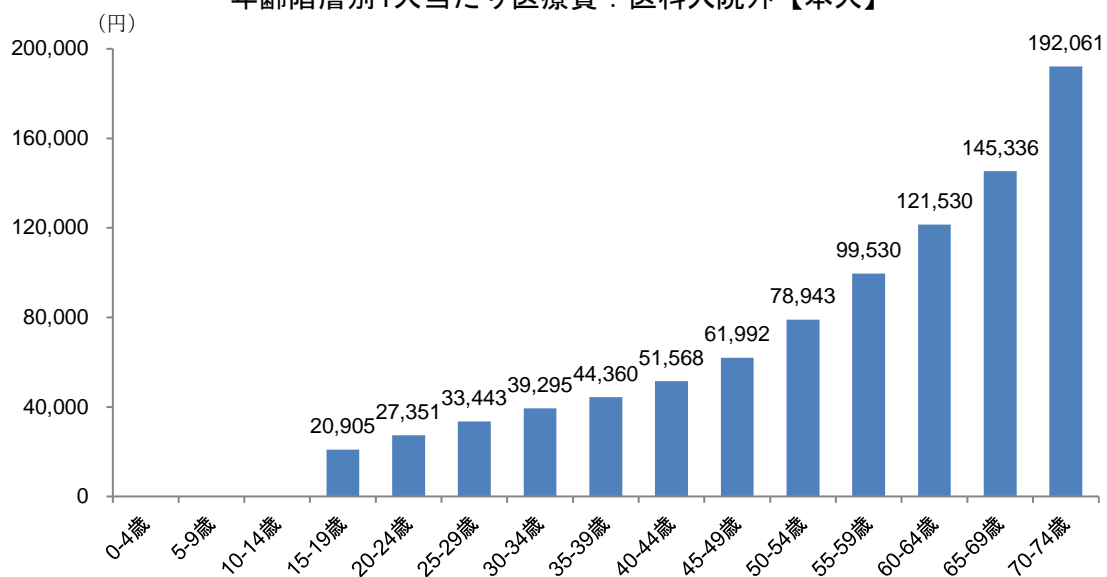




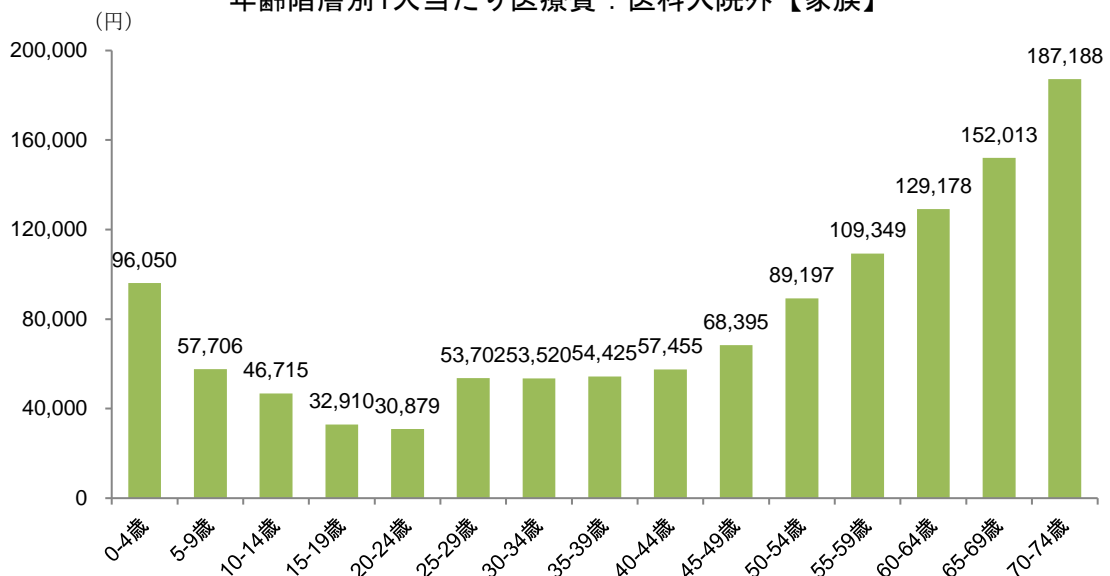
## (2) 医科入院外

- 医科入院外における「本人」の年齢階層別 1 人当たり医療費をみると、年齢階層が上がるにつれて高くなっており、最も高いのは①70-74 歳:19 万 2,061 円で、次いで、②65-69 歳:14 万 5,336 円、③60-64 歳:12 万 1,530 円となっている。
- 「家族」では、0-4 歳:9 万 6,050 円で比較的高い数値を示しているほか、25 歳以降、年齢階層が上がるにつれて高くなっている。最も高いのは①70-74 歳:18 万 7,188 円で、次いで、②65-69 歳:15 万 2,013 円、③60-64 歳:12 万 9,178 円となっている。

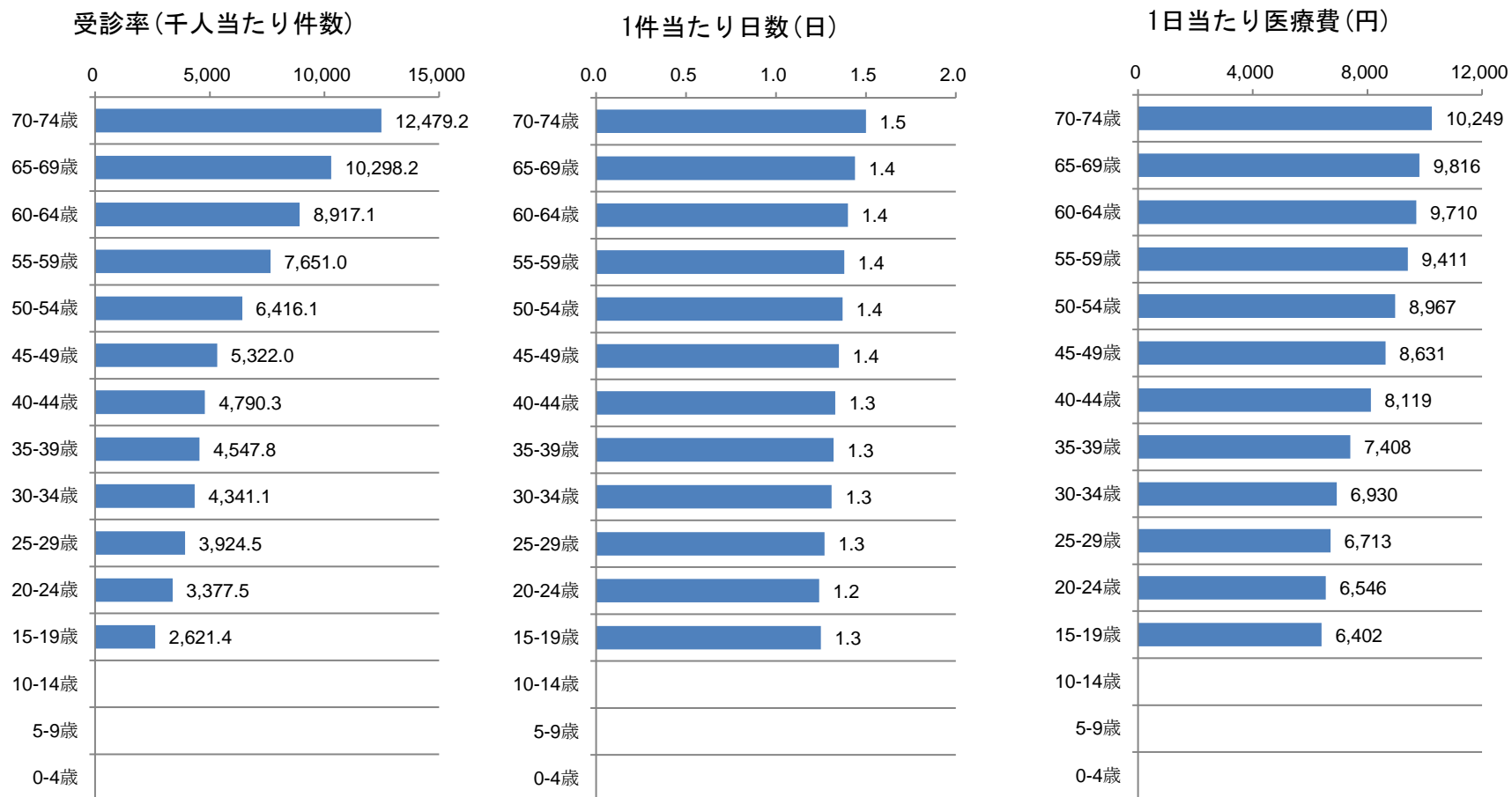
年齢階層別1人当たり医療費：医科入院外【本人】



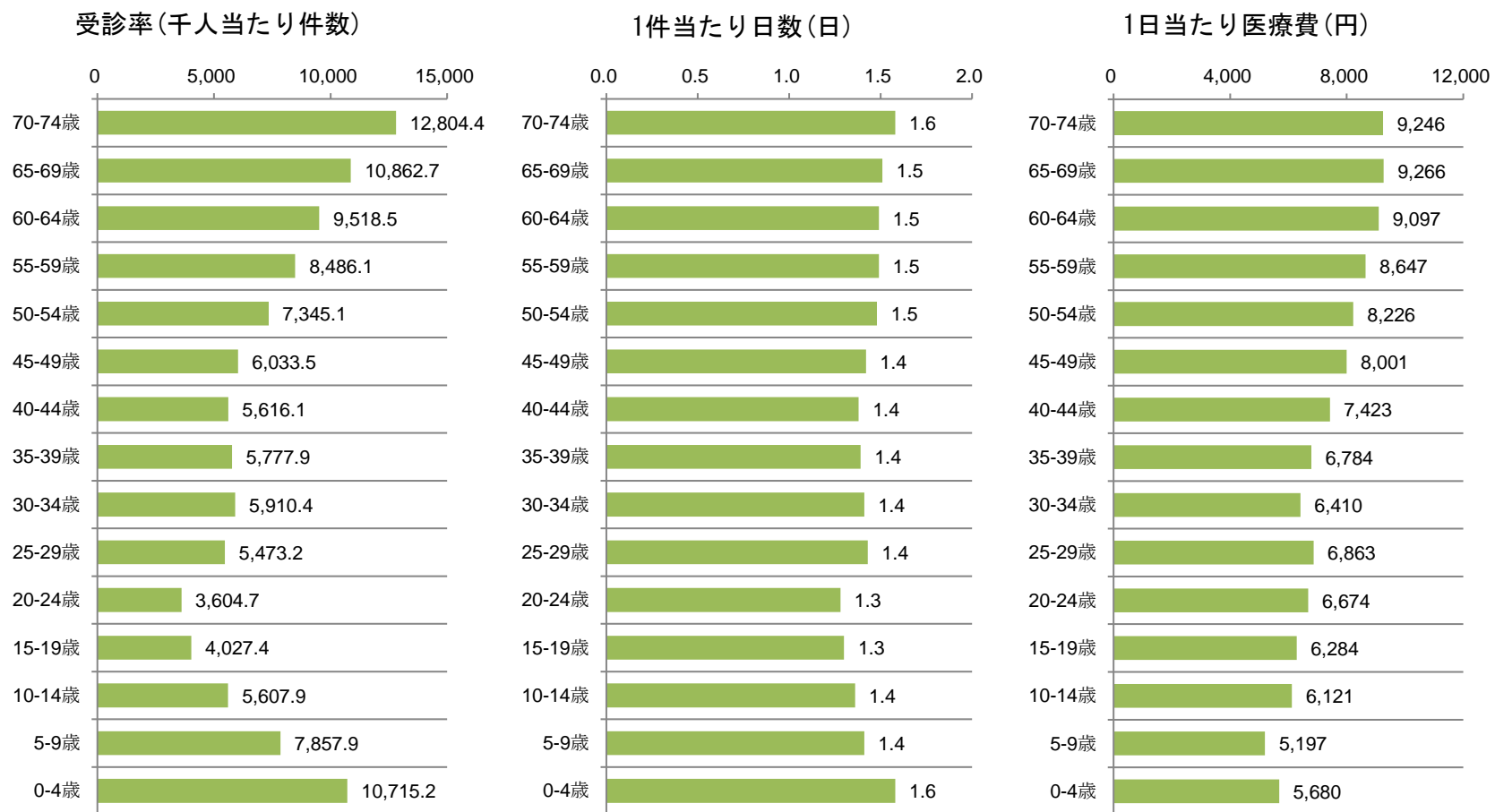
年齢階層別1人当たり医療費：医科入院外【家族】



年齢階層別医療費 3 要素：医科入院外【本人】



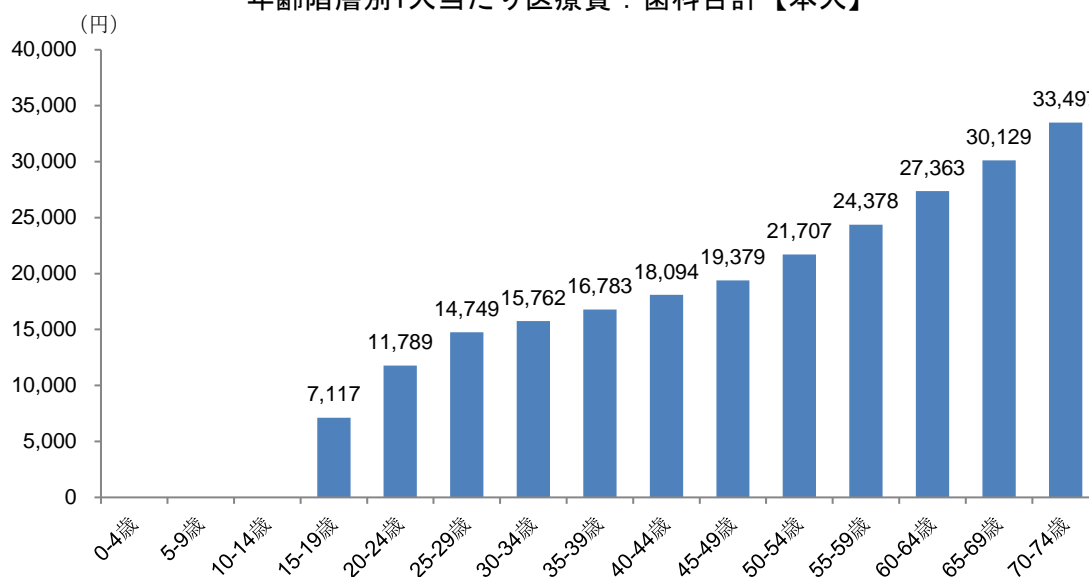
年齢階層別医療費 3 要素：医科入院外【家族】



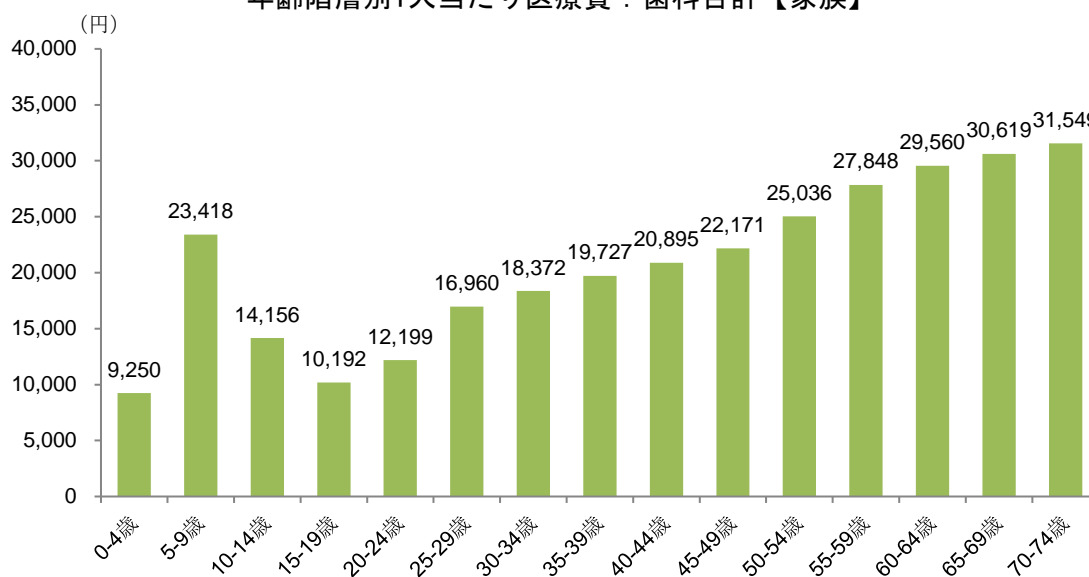
### (3) 歯科合計

- 歯科合計における「本人」の年齢階層別 1 人当たり医療費をみると、年齢階層が上がるにつれて高くなっており、とくに 20 歳から高くなる傾向にある。最も高いのは①70-74 歳:3 万 3,497 円で、次いで、②65-69 歳:3 万 129 円、③60-64 歳:2 万 7,363 円となっている。
- 「家族」では、年齢階層が上がるにつれて高くなっているものの、5-9 歳:2 万 3,418 円で比較的高い数値を示している。最も高いのは①70-74 歳:3 万 1,549 円で、次いで、②65-69 歳:3 万 619 円、③60-64 歳:2 万 9,560 円となっている。

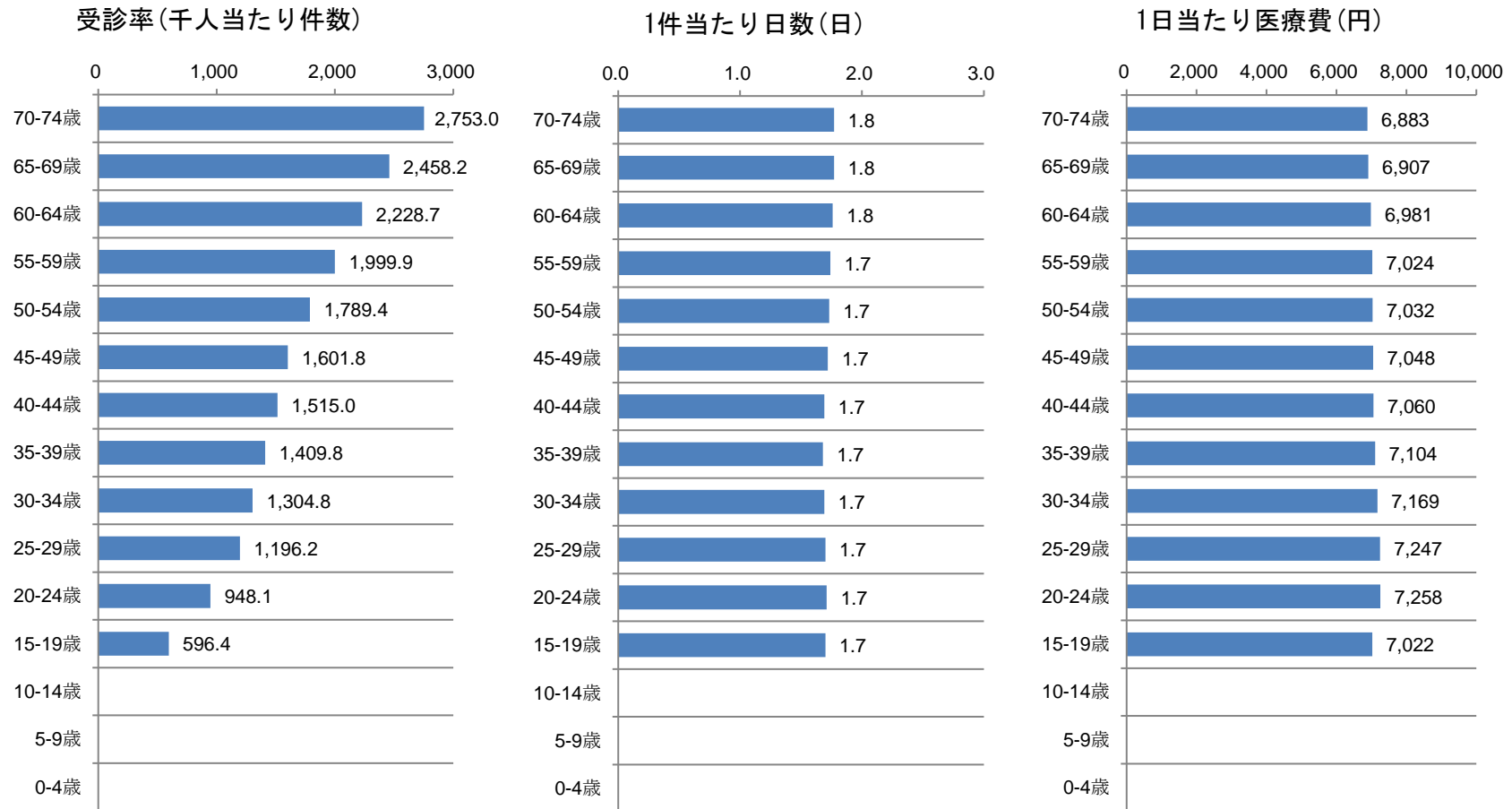
年齢階層別1人当たり医療費：歯科合計【本人】



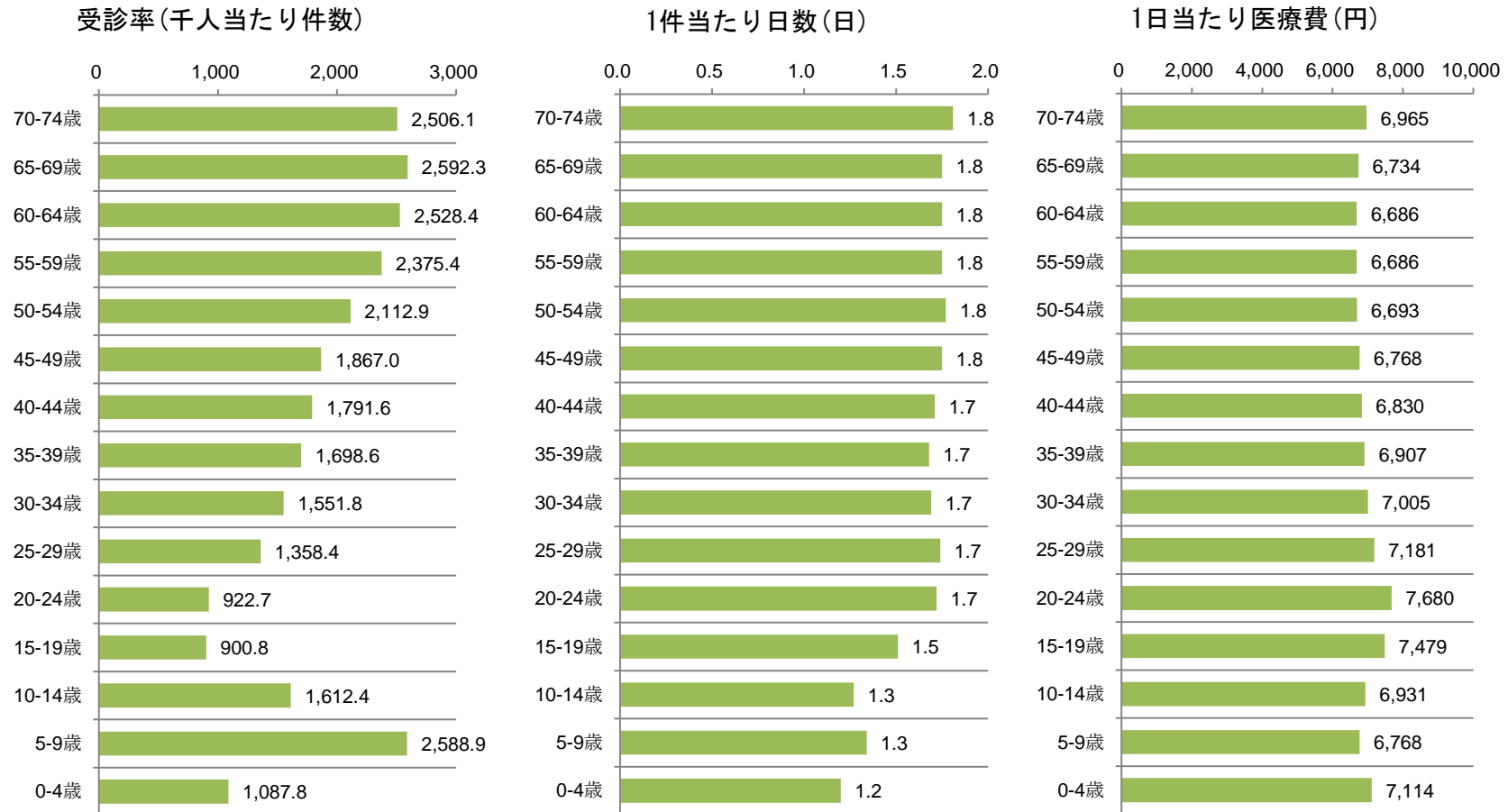
年齢階層別1人当たり医療費：歯科合計【家族】



年齢階層別医療費3要素：歯科合計【本人】



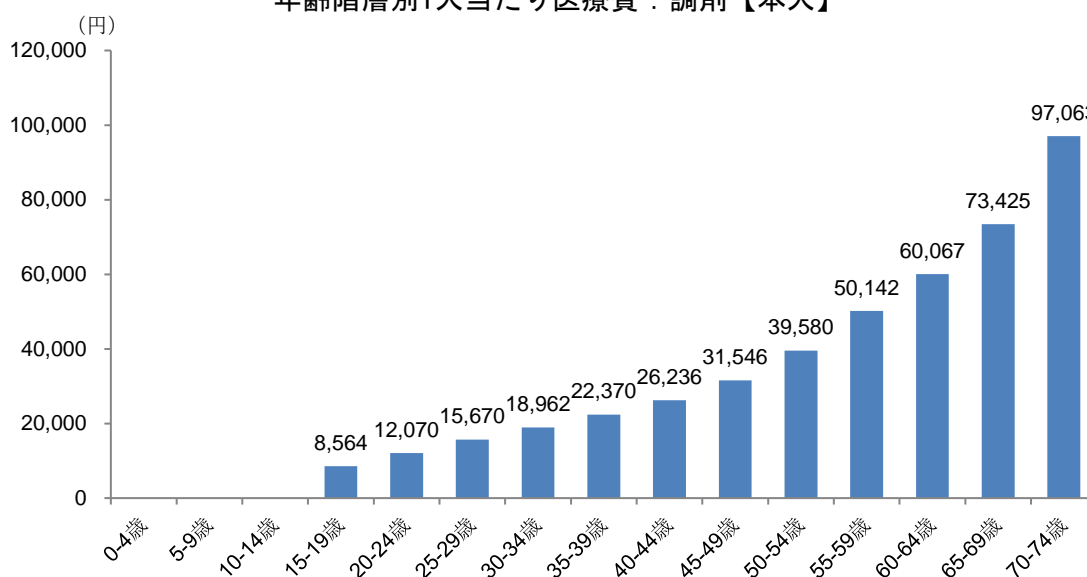
年齢階層別医療費3要素：歯科合計【家族】



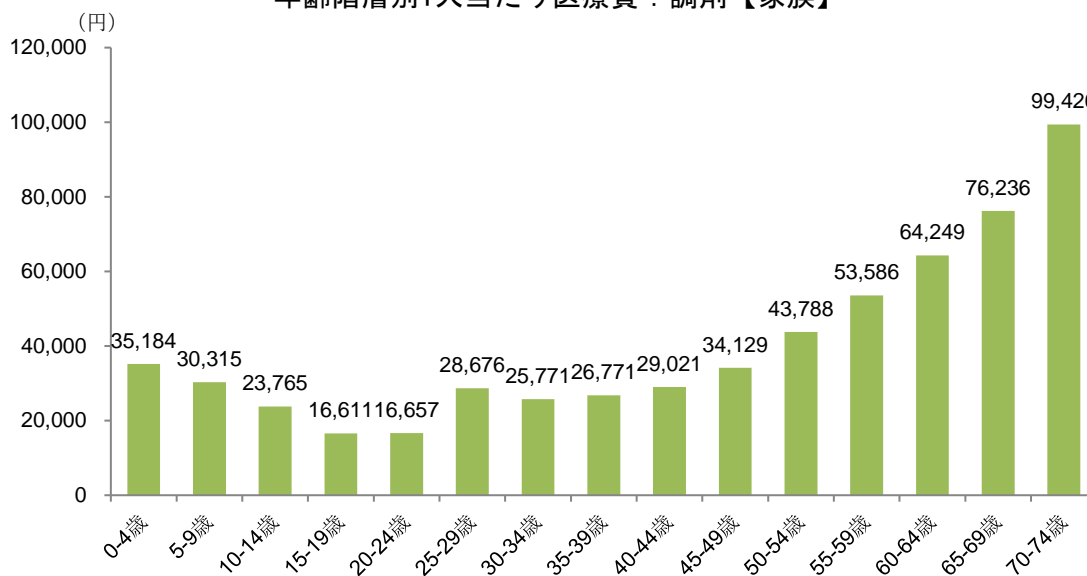
#### (4) 調剤

- 調剤における「本人」の年齢階層別 1 人当たり医療費をみると、年齢階層が上がるにつれて高くなっており、①70-74 歳:9 万 7,063 円が最も高く、次いで、②65-69 歳:7 万 3,425 円、③60-64 歳:6 万 67 円となっている。
- 「家族」では、0-4 歳:3 万 5,184 円、5-9 歳:3 万 315 円で比較的高い数値を示している。最も高いのは①70-74 歳:9 万 9,426 円で、次いで、②65-69 歳:7 万 6,236 円、③60-64 歳:6 万 4,249 円となっている。

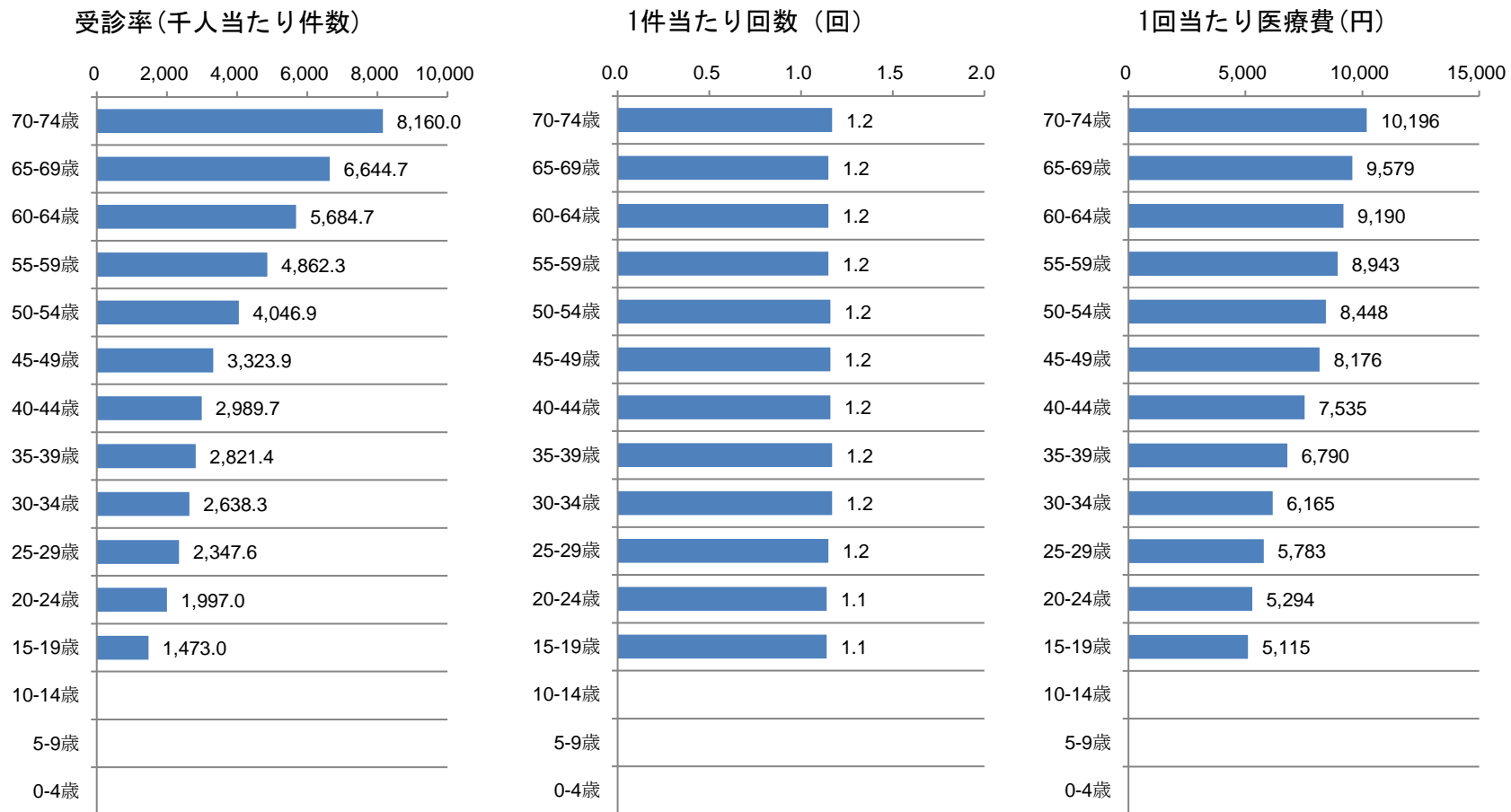
年齢階層別1人当たり医療費：調剤【本人】



年齢階層別1人当たり医療費：調剤【家族】

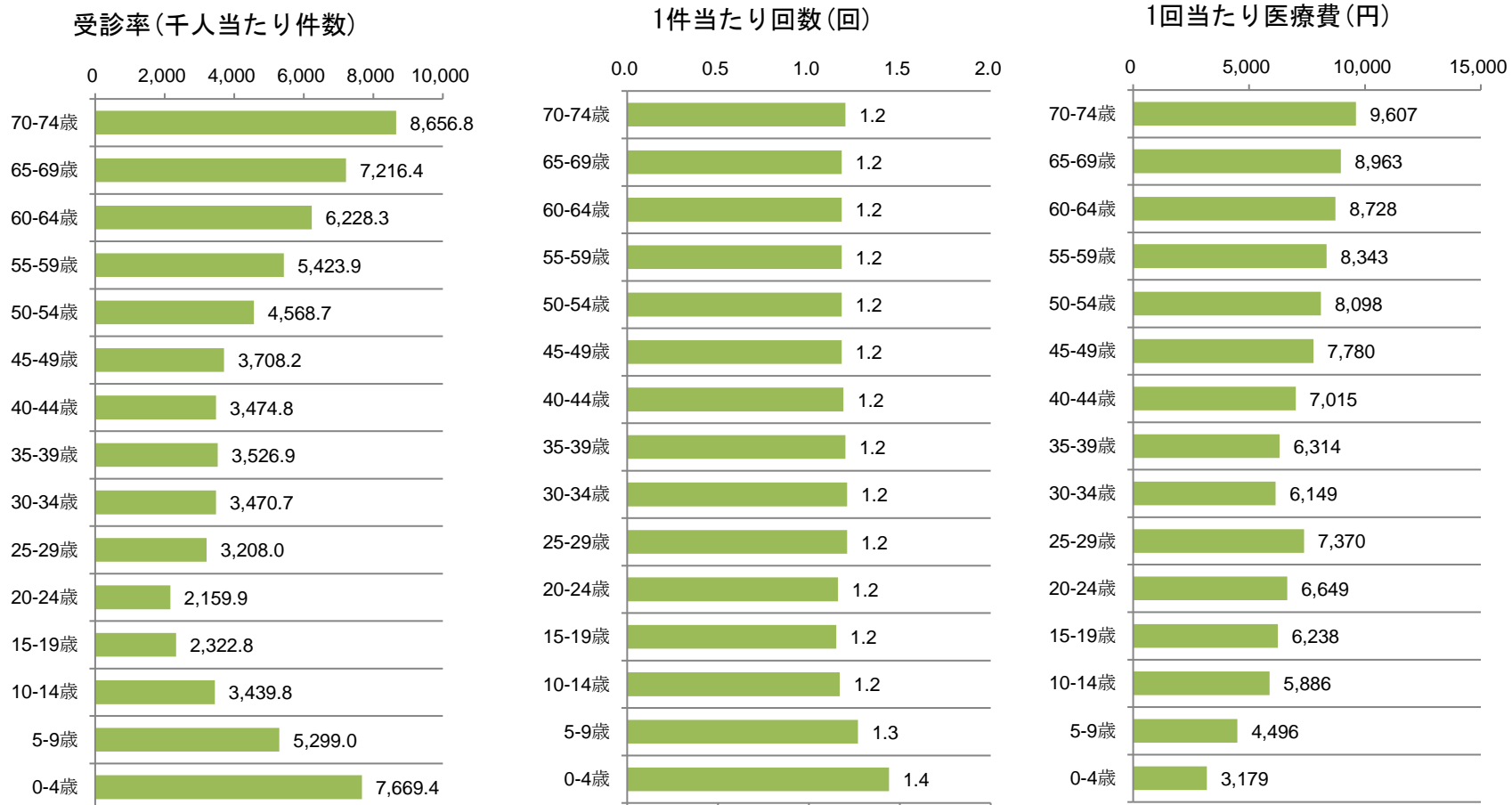


年齢階層別医療費 3 要素：調剤【本人】





年齢階層別医療費3要素：調剤【家族】



#### 4. 医科入院医療費の3要素

- 推計1入院当たり医療費をみると、合計:62万1,470円、本人:64万522円、家族:60万1,403円と、本人がやや高くなっている。
- 推計平均在院日数は、合計:11.3日、本人:10.7日、家族:11.9日と、家族がやや高い。
- 千人当たり推計新規入院件数<sup>5</sup>を見ると、合計:56.6件、本人:52.2件、家族:62.3件となっており、家族が高い。

	推計1入院当たり医療費 (円)	推計平均在院日数 (日)	千人当たり推計新規入院件数 (件)
合計	621,470	11.3	56.6
本人	640,522	10.7	52.2
家族	601,403	11.9	62.3

#### 〈参考〉前期高齢者（再掲）

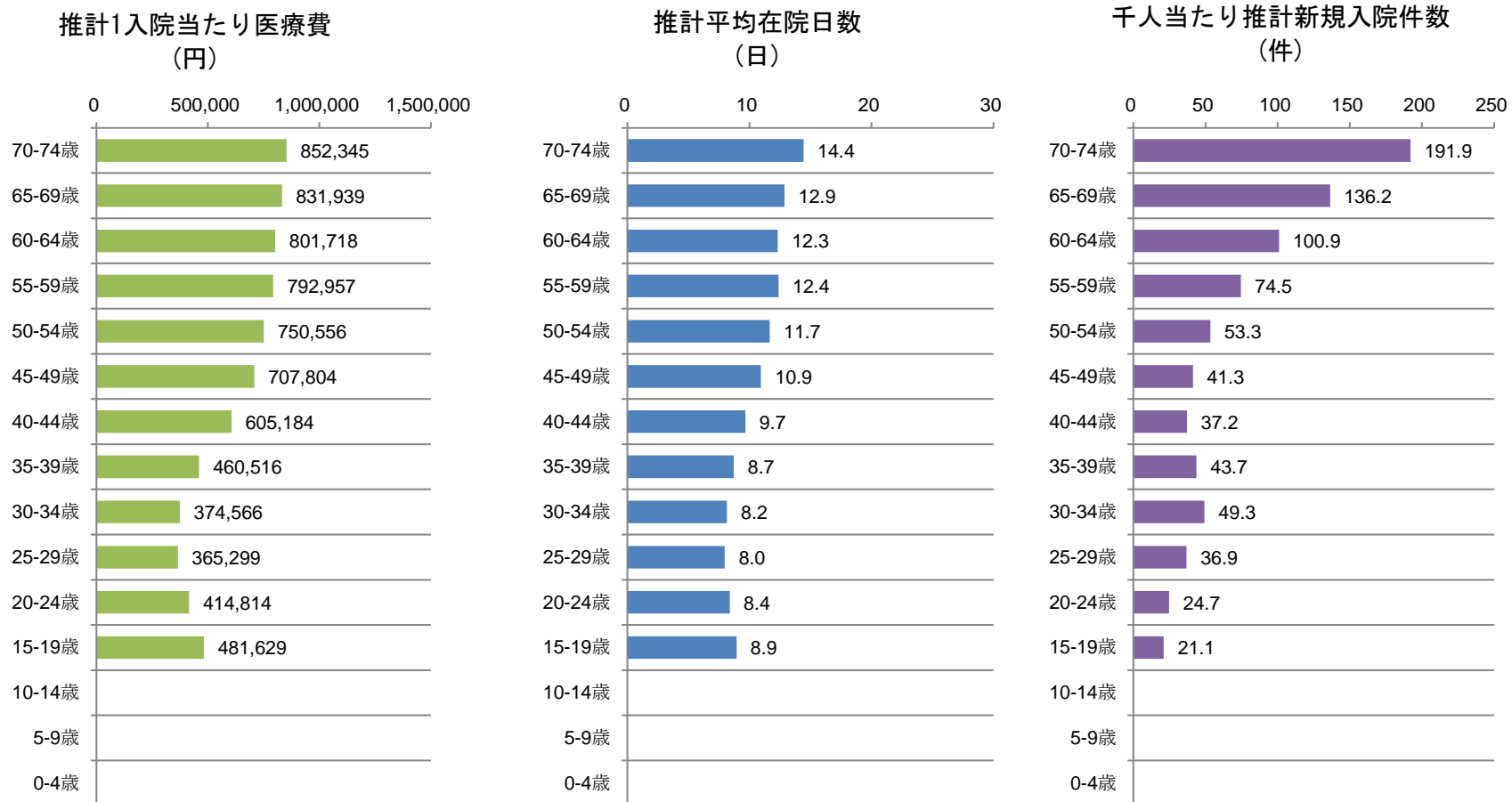
- 前期高齢者について、推計1入院当たり医療費をみると、合計:89万6,386円、本人:84万1,039円、家族:100万6,364円と、家族が高い。
- 推計平均在院日数は、合計:16.4日、本人:13.5日、家族:22.3日と、家族が高い。
- 千人当たり推計新規入院件数を見ると、合計:141.7件、本人:151.9件、家族:124.9件となっており、家族が高い。

	推計1入院当たり医療費 (円)	推計平均在院日数 (日)	千人当たり推計新規入院件数 (件)
合計	896,386	16.4	141.7
本人	841,039	13.5	151.9
家族	1,006,364	22.3	124.9

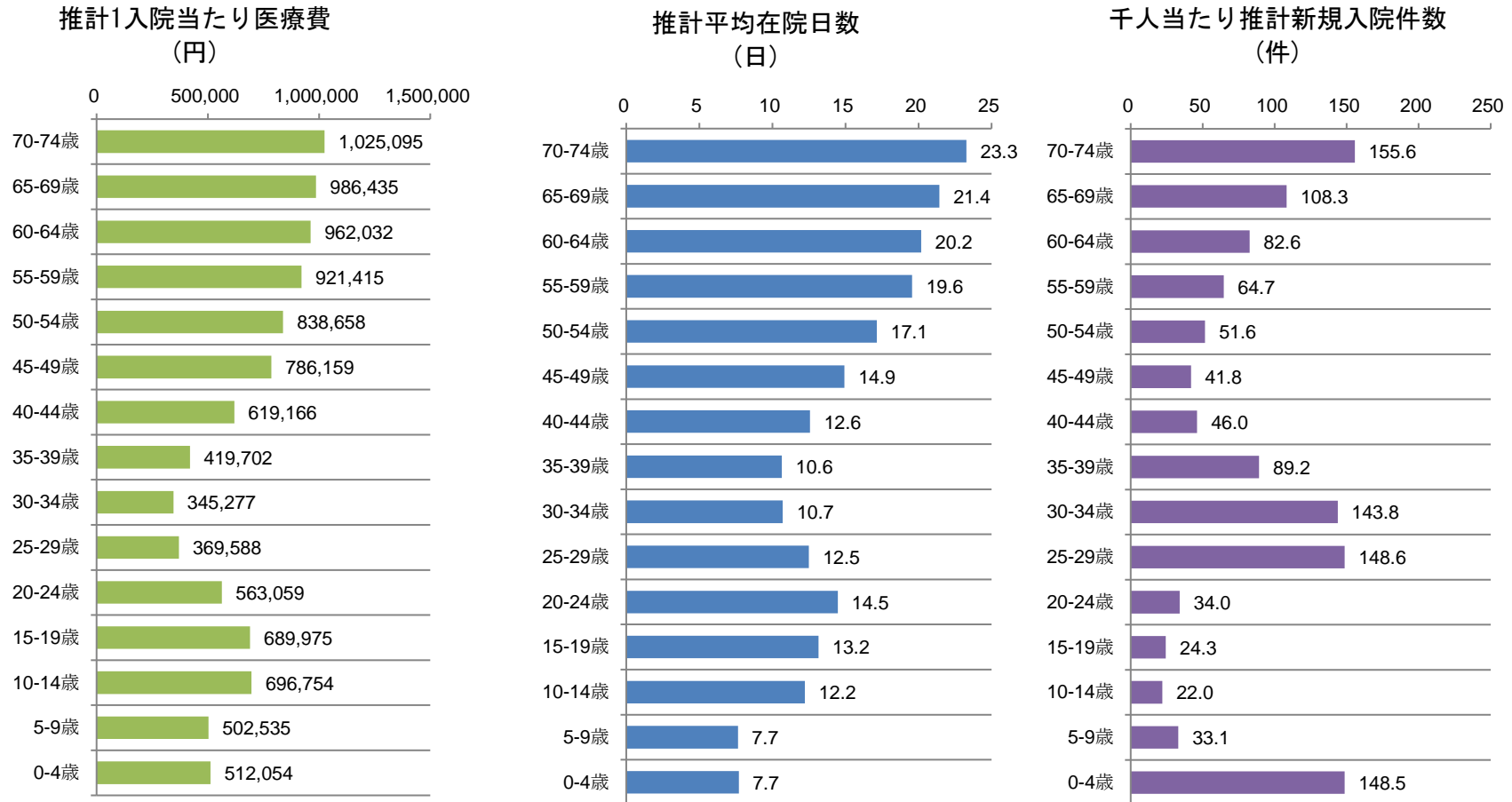
<sup>5</sup> 千人当たり推計新規入院件数は、加入者千人当たりである（以下、同様）。

〈参考〉

### 年齢階層別医科入院医療費の3要素【本人】



### 年齢階層別医科入院医療費の3要素【家族】



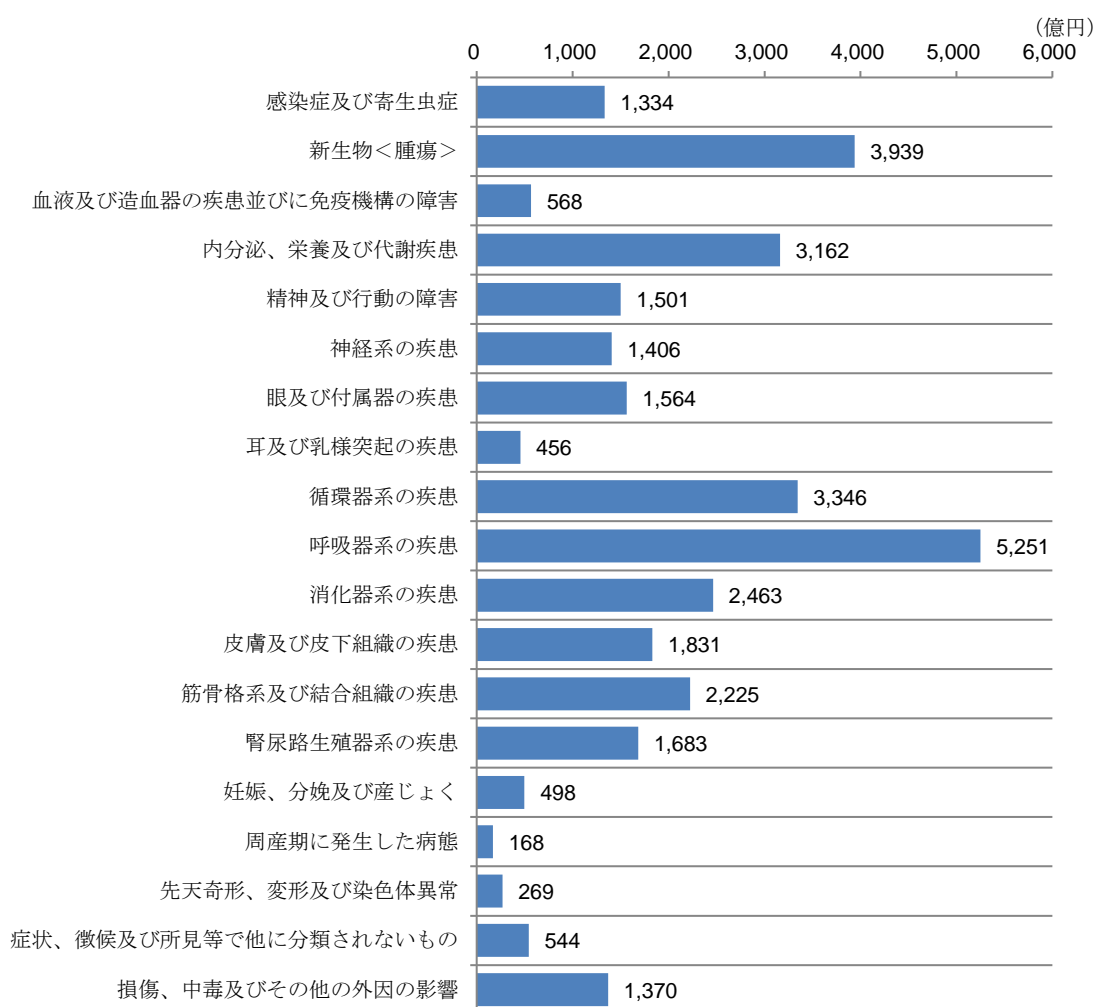
## 5. 疾病分類別にみた医療費

### (1) 疾病 19 分類<sup>6</sup>別医療費

#### ①医科合計

- 疾病 19 分類別に「医科合計」の医療費をみると、最も高いのは①呼吸器系の疾患：5,251 億円で、次いで、②新生物：3,939 億円、③循環器系の疾患：3,346 億円となっている。

疾病19分類別医療費【医科合計】

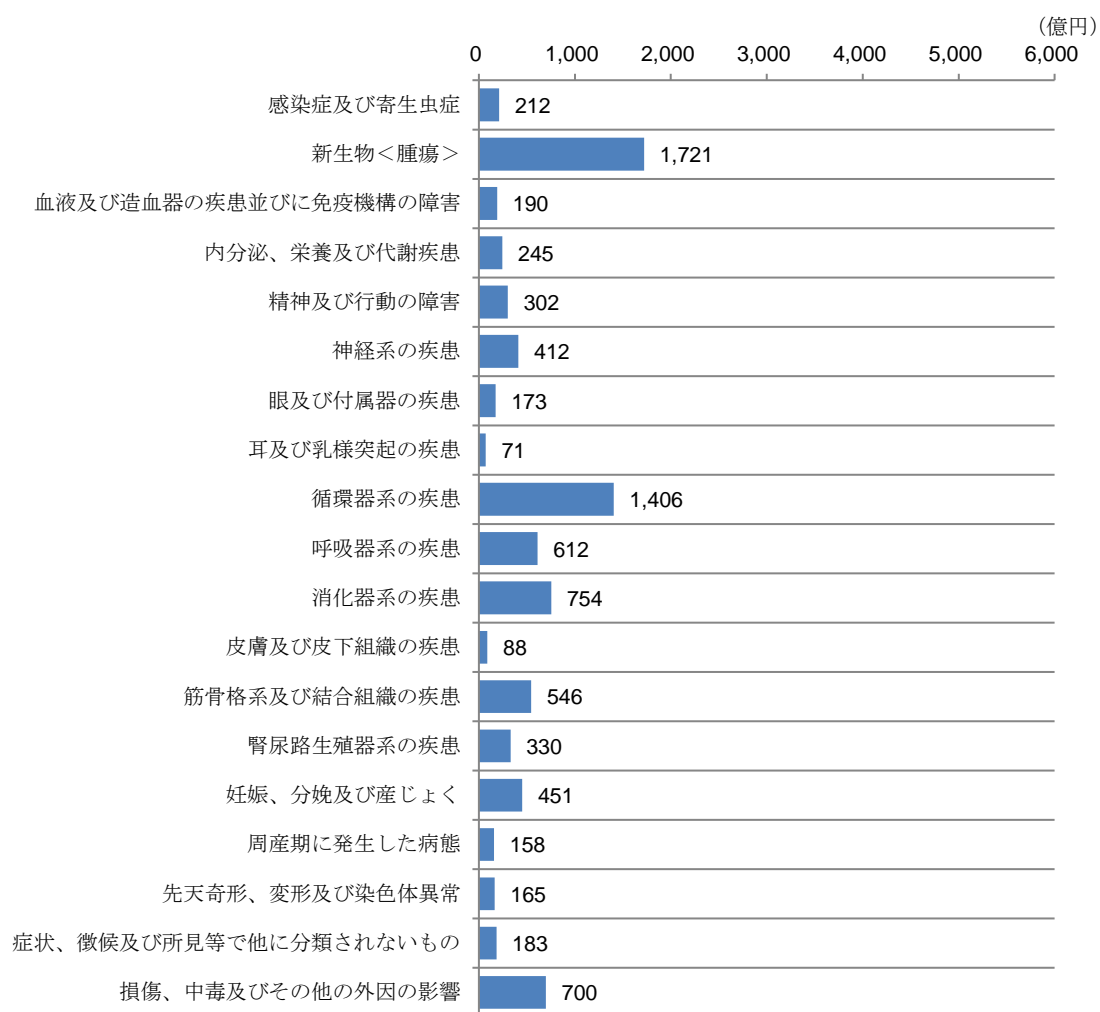


<sup>6</sup> 「健康状態に影響を及ぼす要因及び保健サービスの利用」、「特殊目的用コード」、「ワープロ病名等」を除く (p.21-23、p.30-50)。

## ②医科入院

- 疾病 19 分類別に「医科入院」の医療費をみると、最も高いのは①新生物:1,721 億円で、次いで、②循環器系の疾患:1,406 億円、③消化器系の疾患:754 億円となっている。

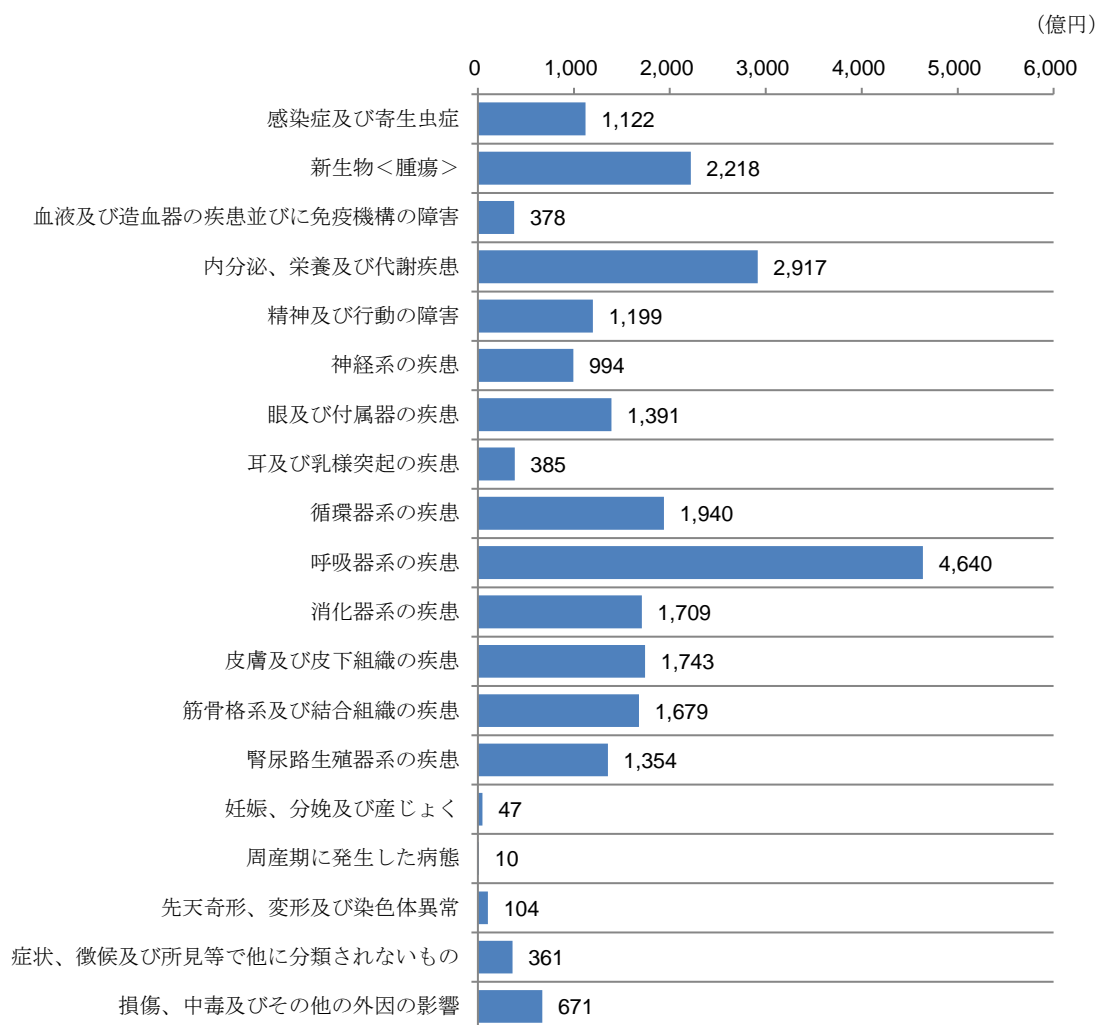
疾病19分類別医療費【医科入院】



### ③医科入院外

- 疾病 19 分類別に「医科入院外」の医療費をみると、最も高いのは①呼吸器系の疾患：4,640 億円で、次いで、②内分泌、栄養及び代謝疾患：2,917 億円、③新生物：2,218 億円となっている。

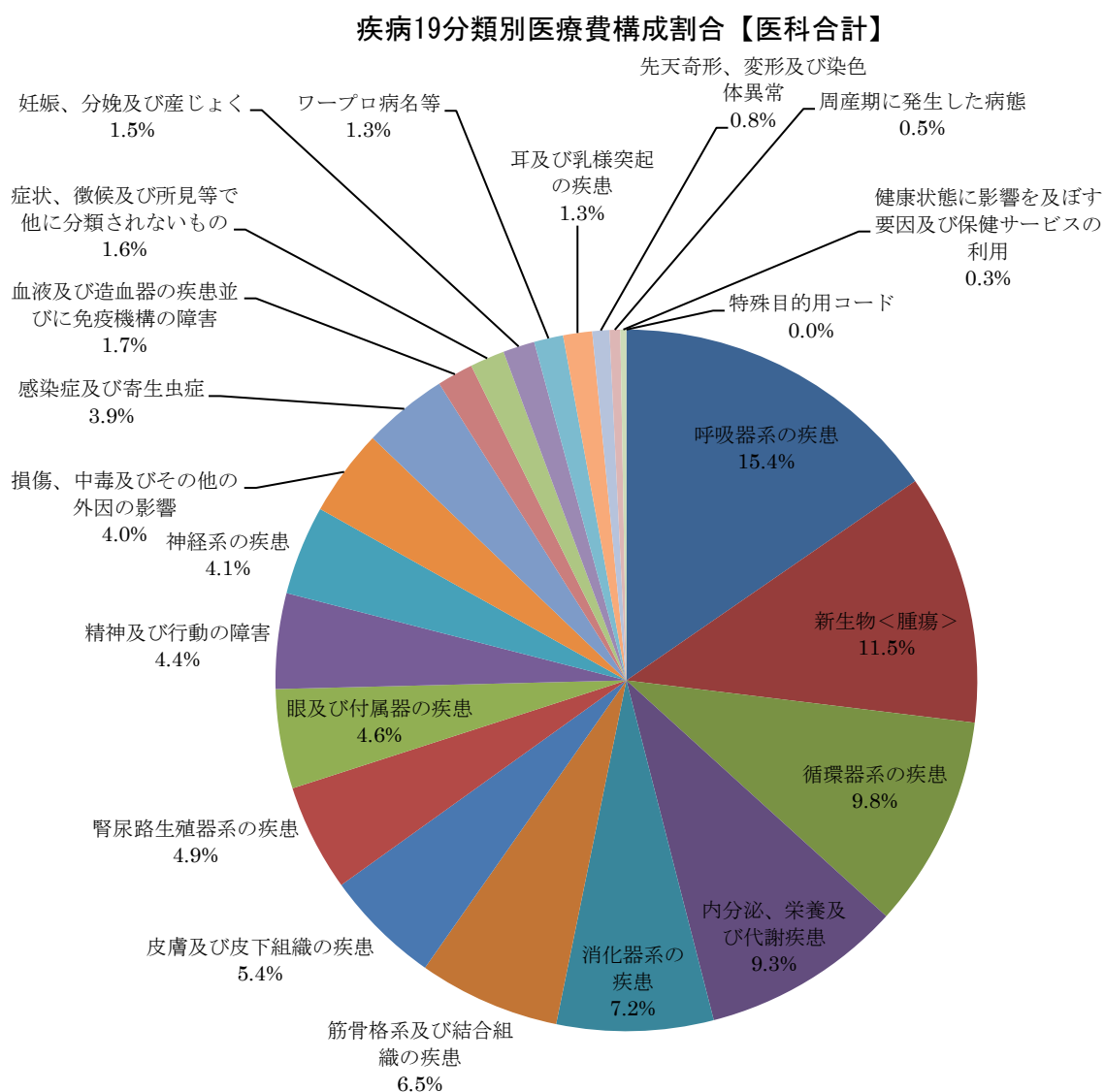
疾病19分類別医療費【医科入院外】



## (2) 疾病 19 分類別医療費構成割合

### ① 医科合計

- 疾病 19 分類別に「医科合計」の医療費構成割合をみると、最も高い割合を占めているのは①呼吸器系の疾患：15.4%で、次いで、②新生物：11.5%、③循環器系の疾患：9.8%となっている。





疾病 19 分類別医療費割合【医科合計】上位 3 疾病の主な内訳（上位 5 疾病：119 分類による）

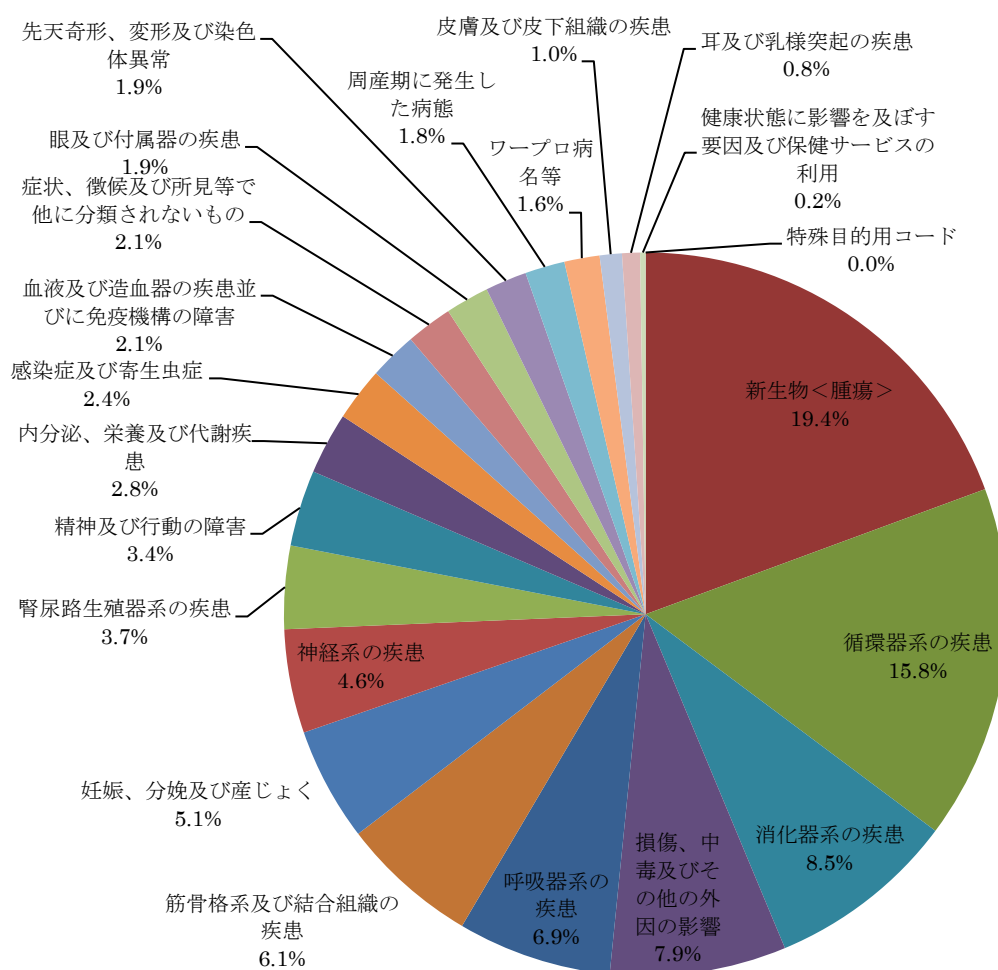
疾病 19 分類(上位 3 疾病)	医療費(医科合計) に占める割合	内訳(上位 5 疾病)	総医療費に占める割合
①呼吸器系の疾患	15.4%(100%)	①アレルギー性鼻炎	3.5%(22.5%)
		②喘息	3.3%(21.3%)
		③その他の呼吸器系の疾患	2.5%(16.3%)
		④その他の急性上気道感染症	1.8%(11.6%)
		⑤急性気管支炎及び急性細気管支炎	1.8%(11.6%)
②新生物	11.5%(100%)	①その他の悪性新生物	3.3%(29.1%)
		②良性新生物及びその他の新生物	2.4%(20.5%)
		③乳房の悪性新生物	1.6%(13.6%)
		④気管、気管支及び肺の悪性新生物	0.9%(7.4%)
		⑤結腸の悪性新生物	0.7%(6.0%)
③循環器系の疾患	9.8%(100%)	①高血圧性疾患	3.3%(34.1%)
		②その他の心疾患	2.7%(27.2%)
		③虚血性心疾患	1.1%(11.3%)
		④脳梗塞	0.8%(8.1%)
		⑤その他の循環器系の疾患	0.7%(6.7%)

注)カッコ内は当該疾病の医療費を 100%とした場合の医療費割合を示している(以下、同様)。

## ②医科入院

- 疾病 19 分類別に「医科入院」の医療費構成割合をみると、最も高い割合を占めているのは①新生物:19.4%で、次いで、②循環器系の疾患:15.8%、③消化器系の疾患:8.5%となっている。

疾病19分類別医療費構成割合【医科入院】

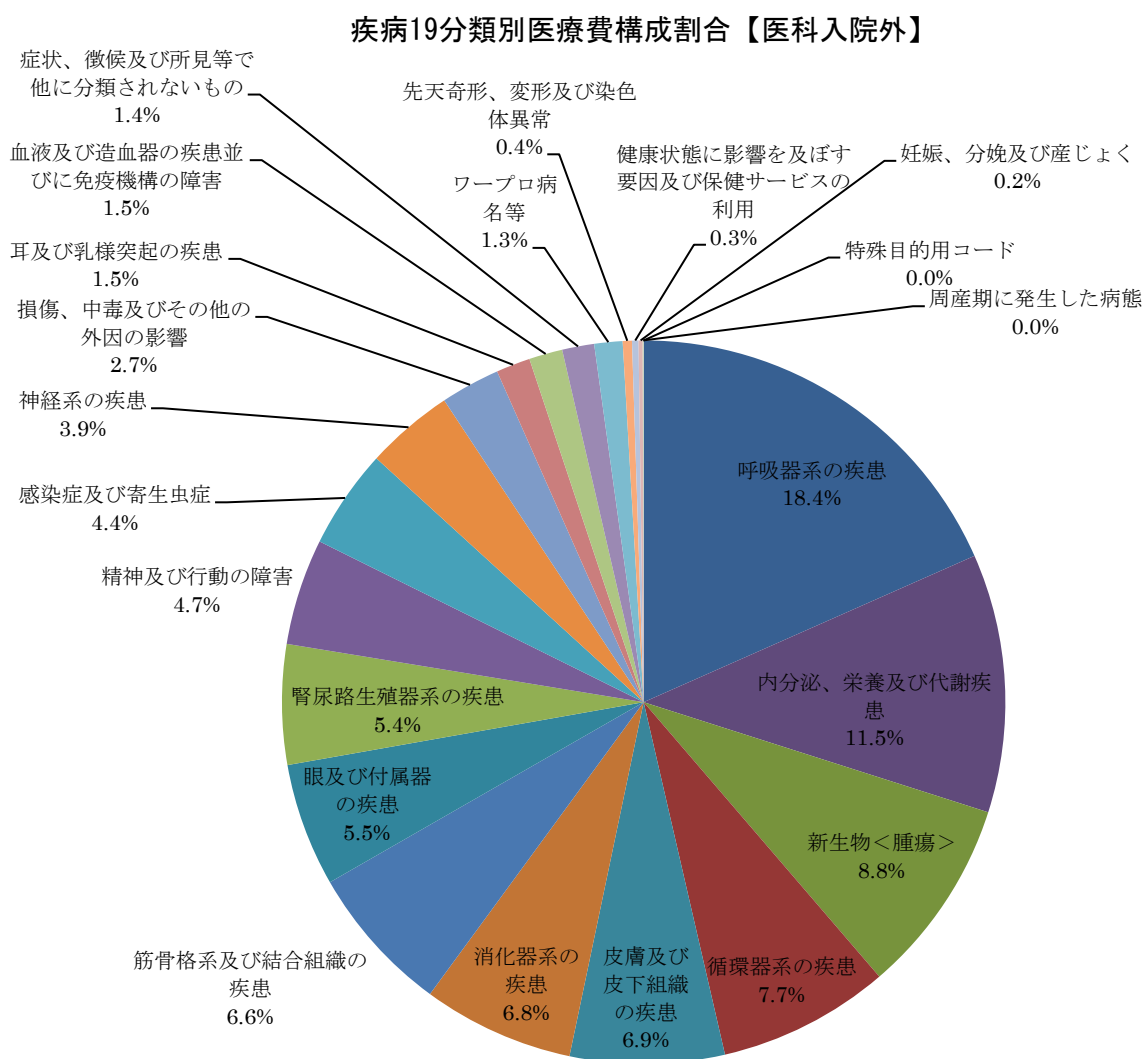


疾病 19 分類別医療費割合【医科入院】上位 3 疾病の主な内訳（上位 5 疾病：119 分類による）

疾病 19 分類(上位 3 疾病)	医療費(医科入院) に占める割合	内訳(上位 5 疾病)	総医療費に占める割合
①新生物	19.4%(100%)	①その他の悪性新生物	6.1%(31.5%)
		②良性新生物及びその他の新生物	4.5%(23.4%)
		③乳房の悪性新生物	1.6%(8.4%)
		④気管、気管支及び肺の悪性新生物	1.5%(7.6%)
		⑤結腸の悪性新生物	1.1%(5.6%)
②循環器系の疾患	15.8%(100%)	①その他の心疾患	5.4%(34.3%)
		②虚血性心疾患	2.7%(16.9%)
		③脳梗塞	2.0%(13.0%)
		④脳内出血	1.7%(10.8%)
		⑤その他の循環器系の疾患	1.4%(9.1%)
③消化器系の疾患	8.5%(100%)	①その他の消化器系の疾患	5.8%(68.6%)
		②胆石症及び胆のう炎	1.2%(13.7%)
		③胃潰瘍及び十二指腸潰瘍	0.4%(5.3%)
		④膵疾患	0.3%(3.3%)
		⑤その他の肝疾患	0.2%(2.9%)

### ③医科入院外

- 疾病 19 分類別に「医科入院外」の医療費構成割合をみると、最も高い割合を占めているのは①呼吸器系の疾患:18.4%で、次いで、②内分泌、栄養及び代謝疾患:11.5%、③新生物:8.8%となっている。



疾病 19 分類別医療費割合【医科入院外】上位 3 疾病の主な内訳（上位 5 疾病：119 分類による）

疾病 19 分類(上位 3 疾病)	医療費(医科入院外) に占める割合	内訳(上位 5 疾病)	総医療費に占める割合
①呼吸器系の疾患	18.4%(100%)	①アレルギー性鼻炎	4.6%(24.9%)
		②喘息	4.1%(22.5%)
		③その他の呼吸器系の疾患	2.4%(13.0%)
		④その他の急性上気道感染症	2.3%(12.7%)
		⑤急性気管支炎及び急性細気管支炎	2.2%(11.8%)
②内分泌、栄養及び代謝疾患	11.5%(100%)	①糖尿病	5.1%(44.1%)
		②その他の内分泌、栄養及び代謝疾患	2.8%(24.3%)
		③脂質異常症	2.7%(23.4%)
		④甲状腺障害	1.0%(8.3%)
③新生物	8.8%(100%)	①その他悪性新生物	2.4%(27.1%)
		②良性新生物及びその他の新生物	1.6%(18.3%)
		③乳房の悪性新生物	1.5%(17.6%)
		④気管、気管支及び肺の悪性新生物	0.6%(7.3%)
		⑤胃の悪性新生物	0.6%(6.5%)

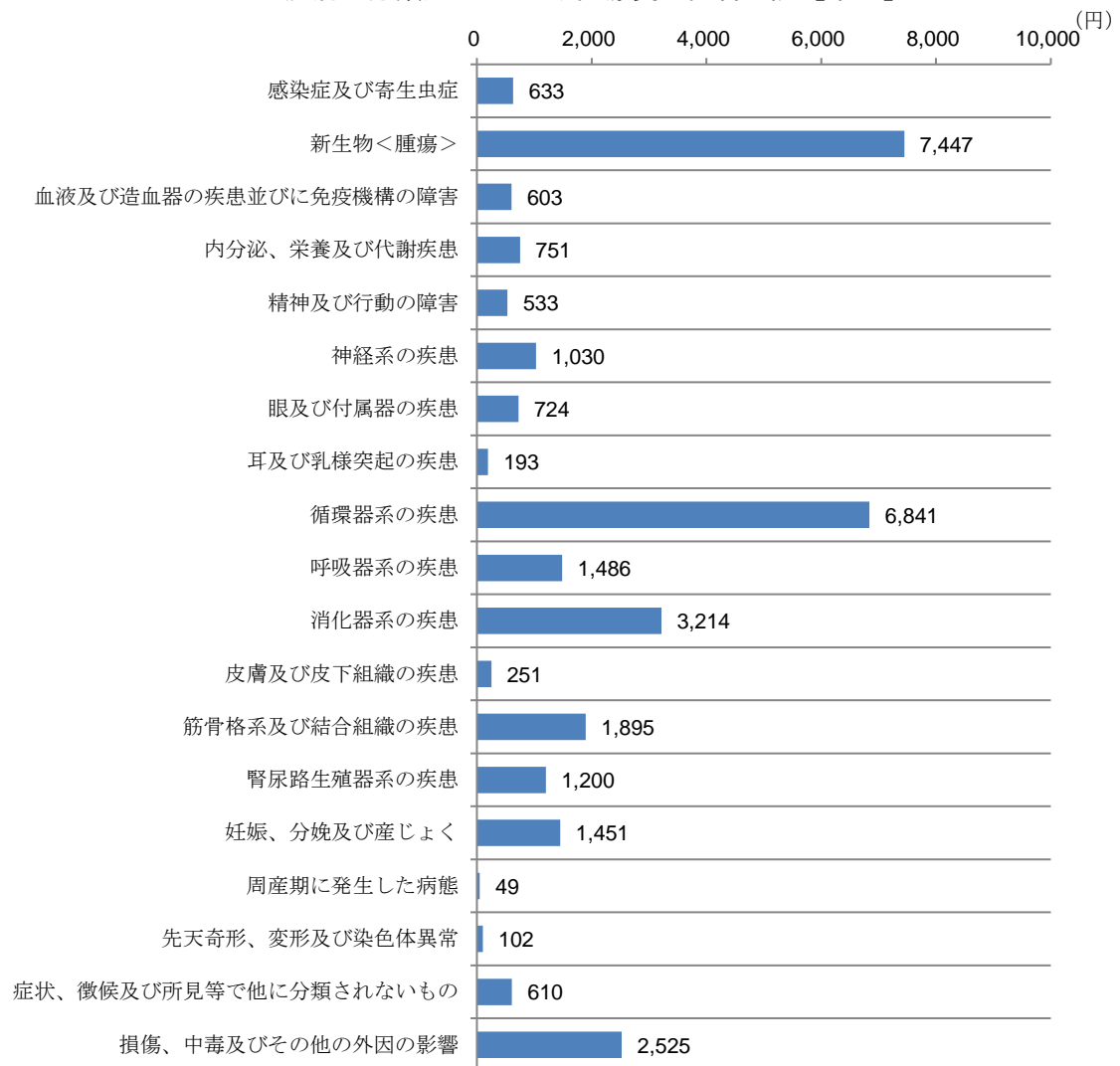
※内分泌、栄養及び代謝疾患については、119 分類上では、①その他の内分泌、栄養及び代謝疾患、②糖尿病、③脂質異常症、④甲状腺障害—の 4 疾病となっている。

(3) 疾病 19 分類別 1 人当たり医療費及び医療費 3 要素

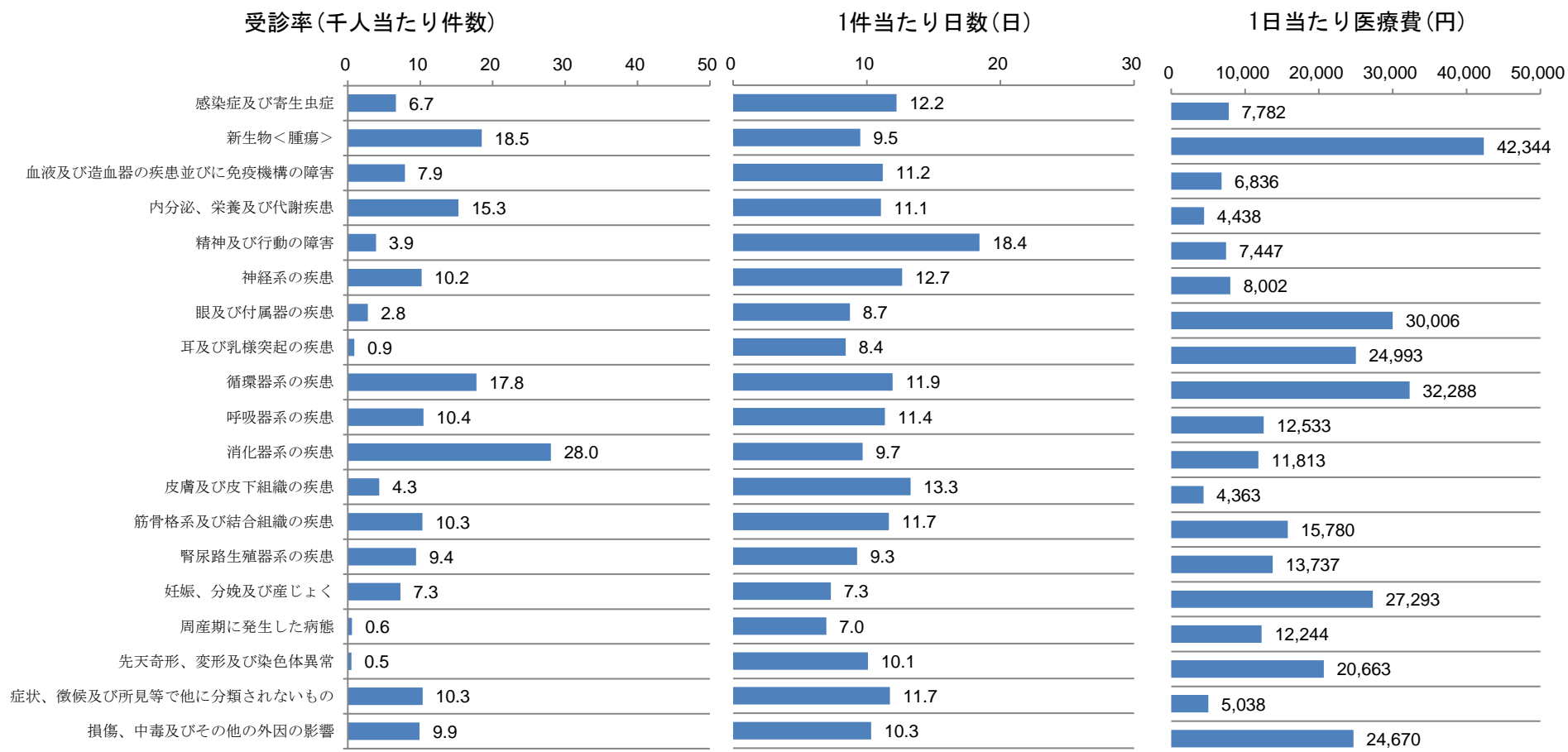
① 医科入院

- 疾病 19 分類別に「医科入院」における「本人」の 1 人当たり医療費をみると、最も高いのは①新生物:7,447 円で、次いで、②循環器系の疾患:6,841 円、③消化器系の疾患:3,214 円となっている。

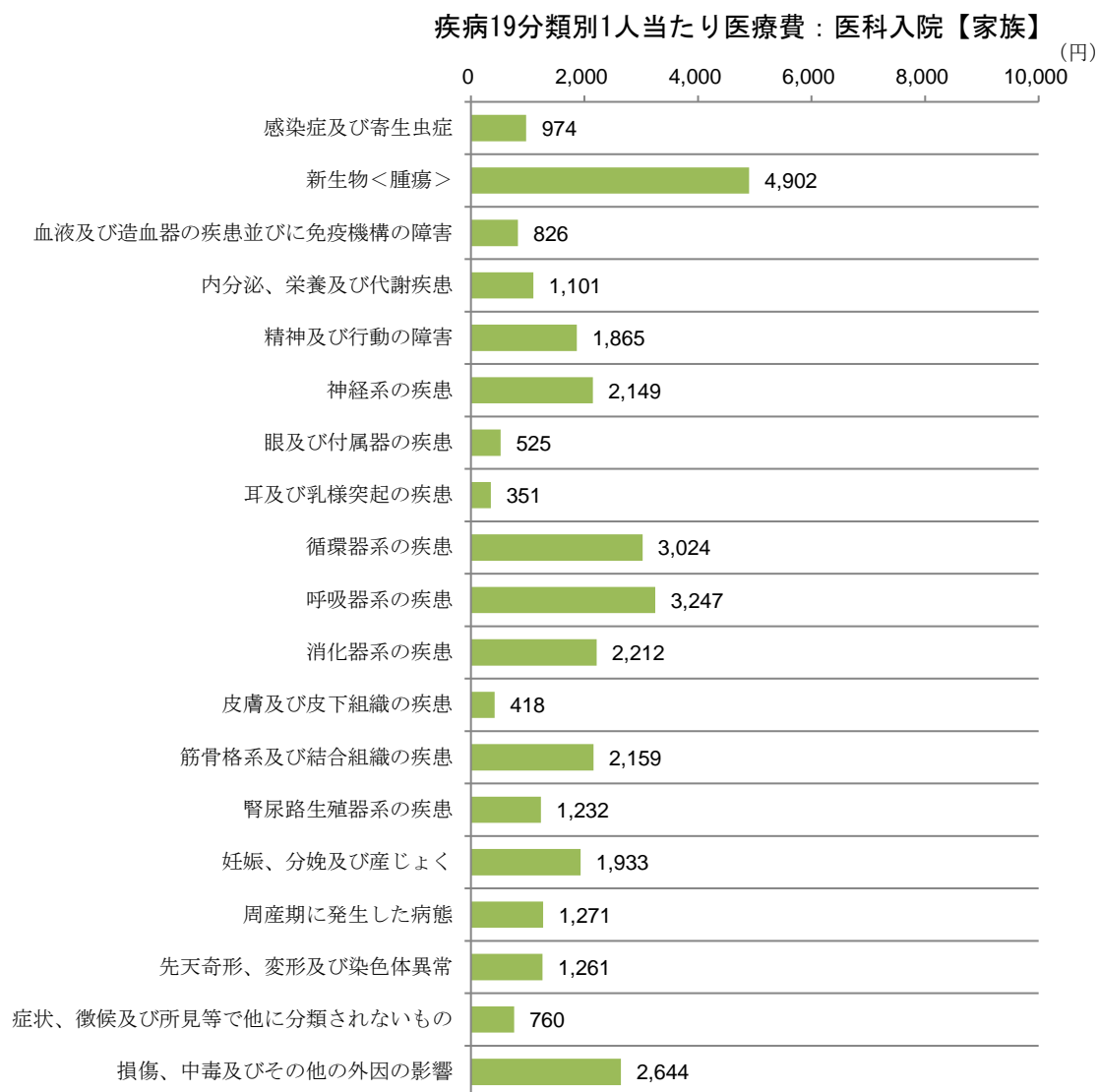
疾病19分類別1人当たり医療費：医科入院【本人】



疾病 19 分類別医療費 3 要素：医科入院【本人】

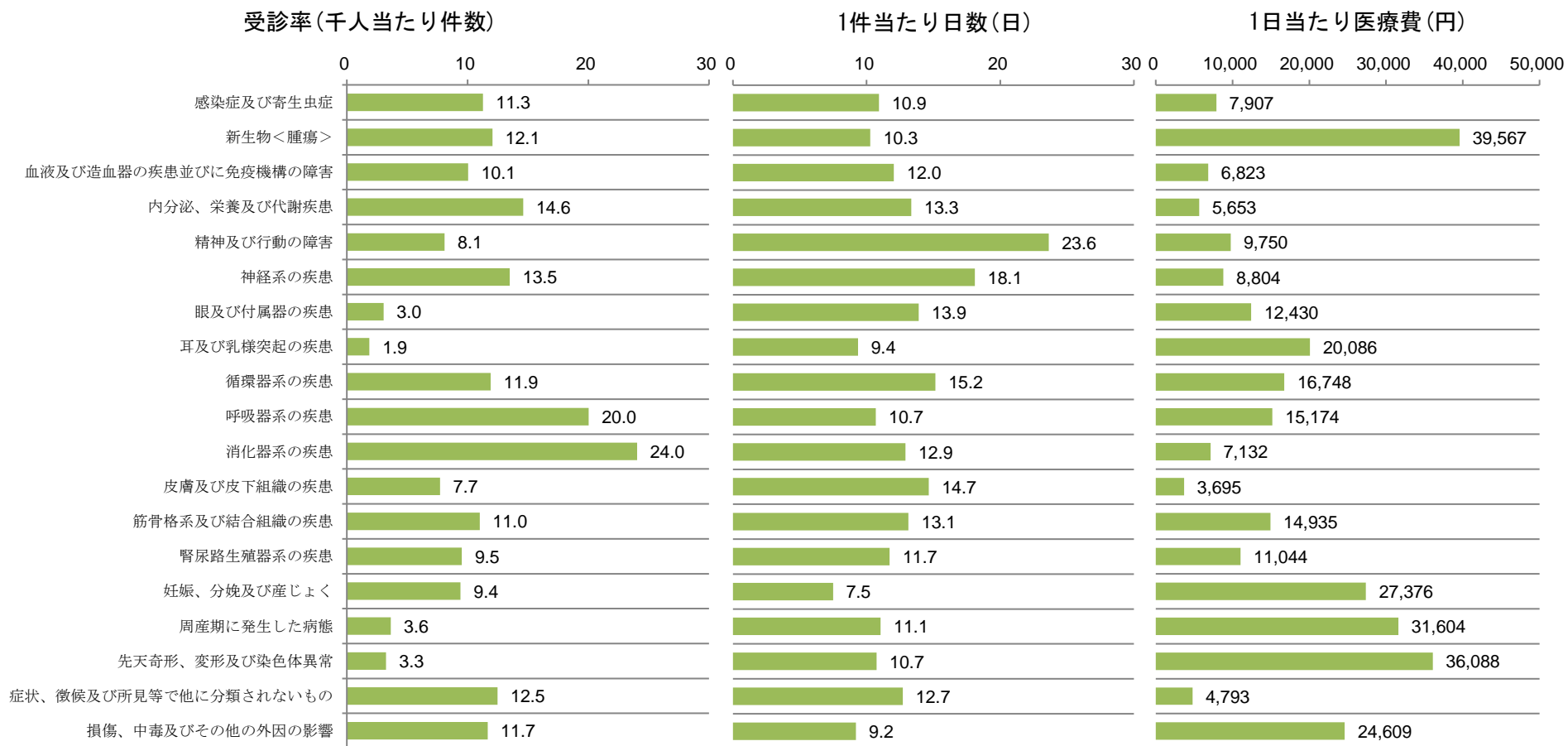


- 疾病 19 分類別に「医科入院」における「家族」の 1 人当たり医療費をみると、最も高いのは①新生物:4,902 円で、次いで、②呼吸器系の疾患:3,247 円、③循環器系の疾患:3,024 円となっている。



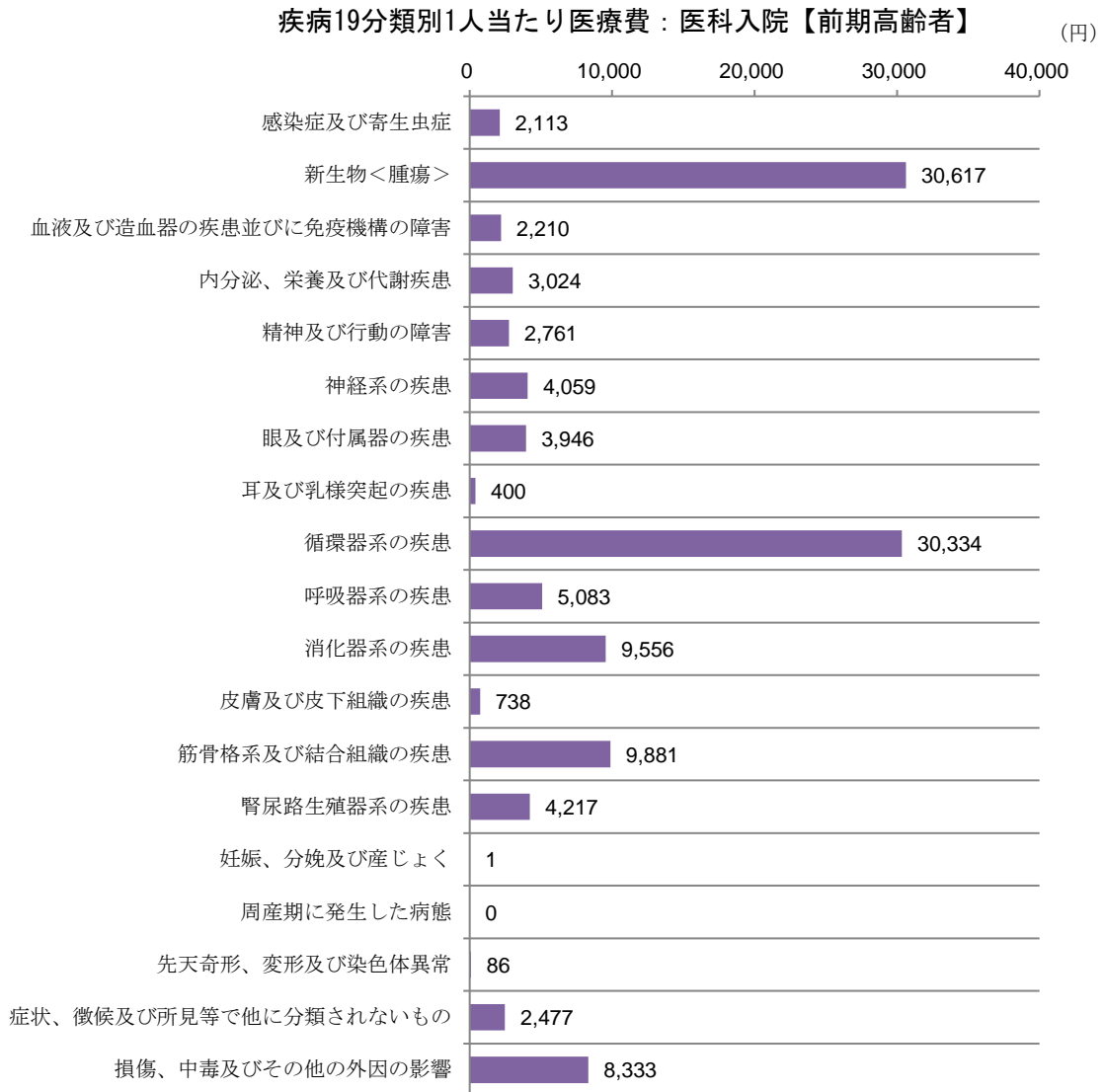


疾病 19 分類別医療費 3 要素：医科入院【家族】

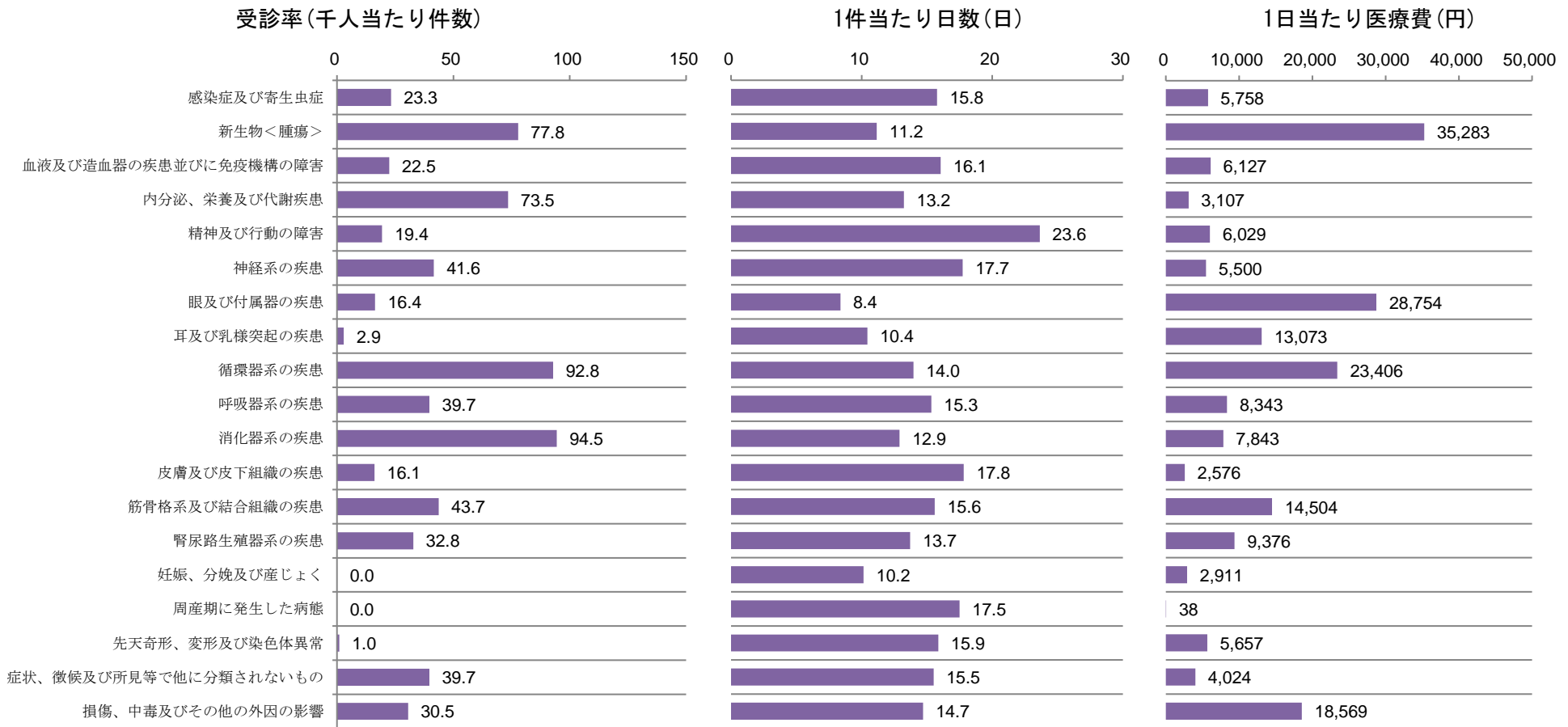


〈参考〉前期高齢者（再掲）

- 疾病 19 分類別に「医科入院」における「前期高齢者」の 1 人当たり医療費をみると、最も高いのは①新生物:3 万 617 円で、次いで、②循環器系の疾患:3 万 334 円、③筋骨格系及び結合組織の疾患:9,881 円となっている。

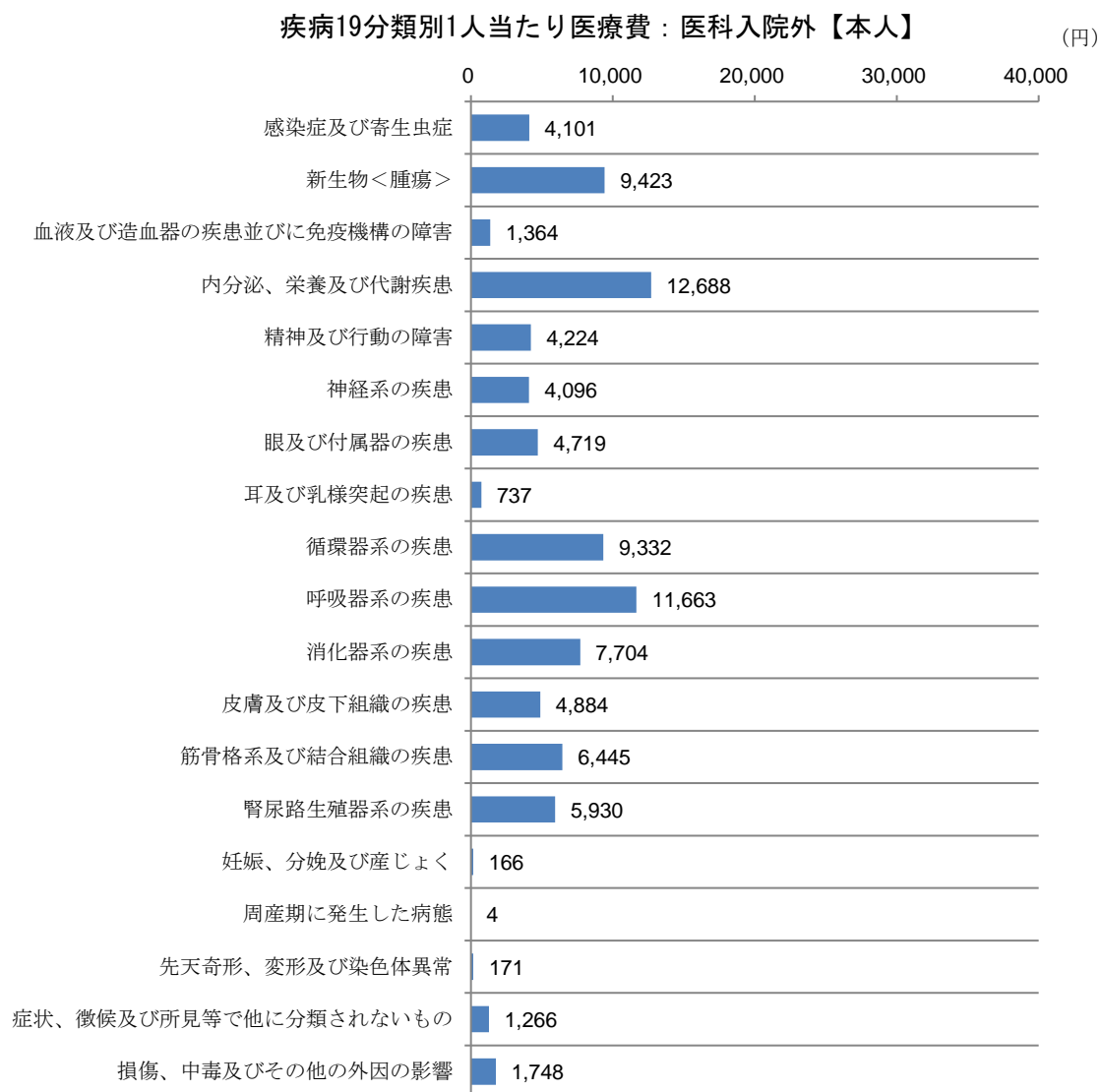


疾病 19 分類別医療費 3 要素：医科入院【前期高齢者】

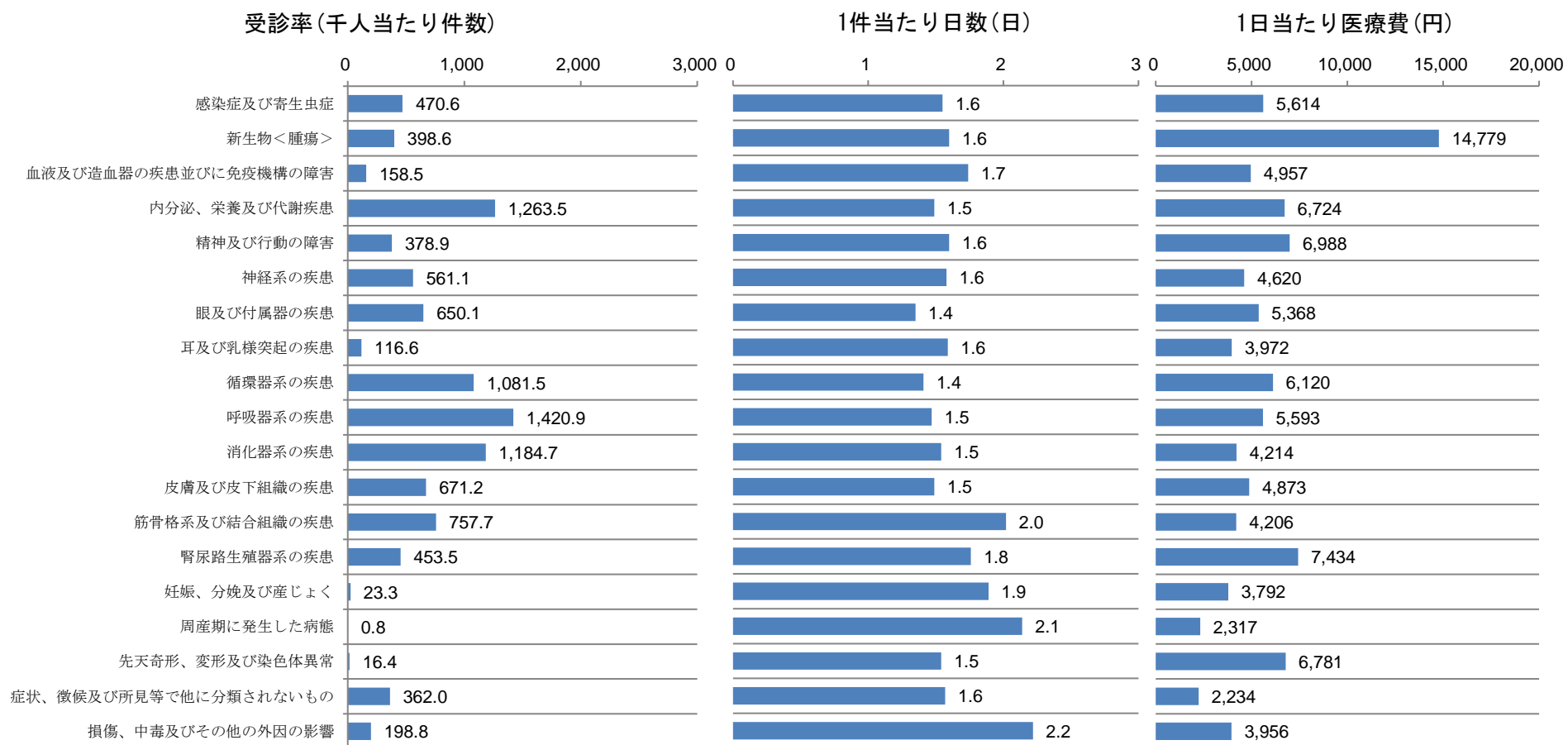


## ②医科入院外

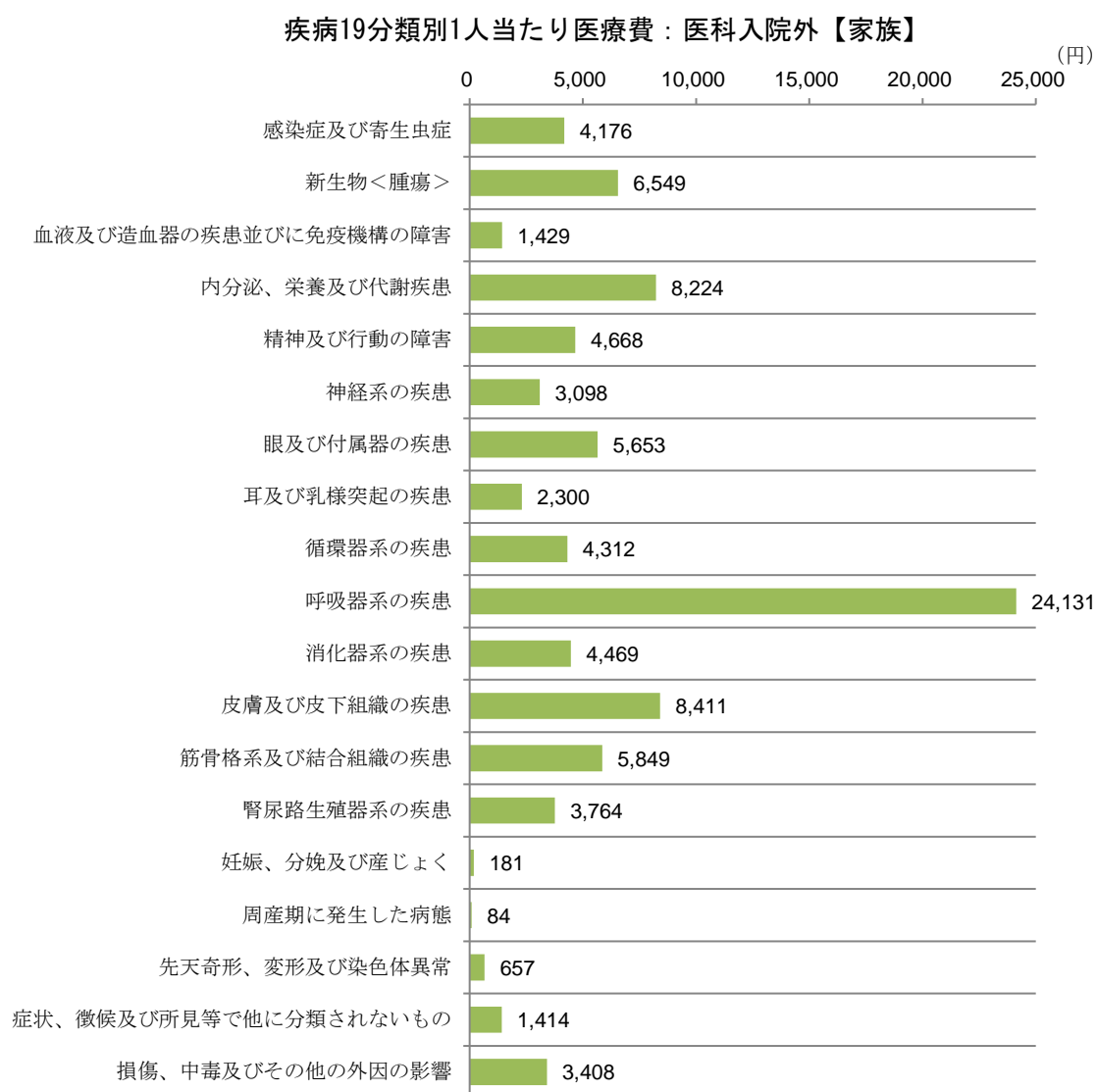
- 疾病 19 分類別に「医科入院外」における「本人」の 1 人当たり医療費をみると、最も高いのは①内分泌、栄養及び代謝疾患:1 万 2,688 円で、次いで②呼吸器系の疾患:1 万 1,663 円、③新生物:9,423 円となっている。



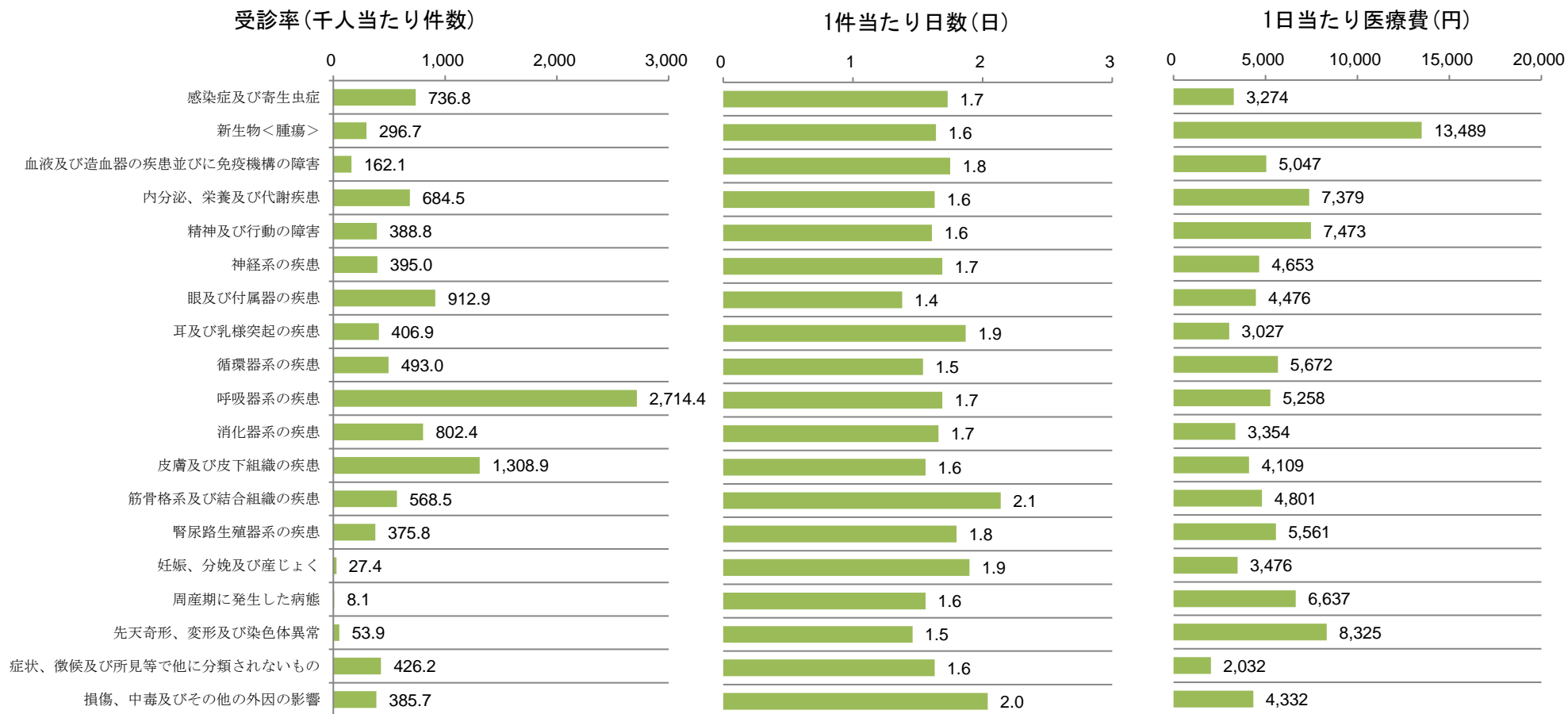
### 疾病 19 分類別医療費 3 要素：医科入院外【本人】



- 疾病 19 分類別に「医科入院外」における「家族」の 1 人当たり医療費をみると、最も高いのは①呼吸器系の疾患:2 万 4,131 円で、次いで、②皮膚及び皮下組織の疾患:8,411 円、③内分泌、栄養及び代謝疾患:8,224 円となっている。

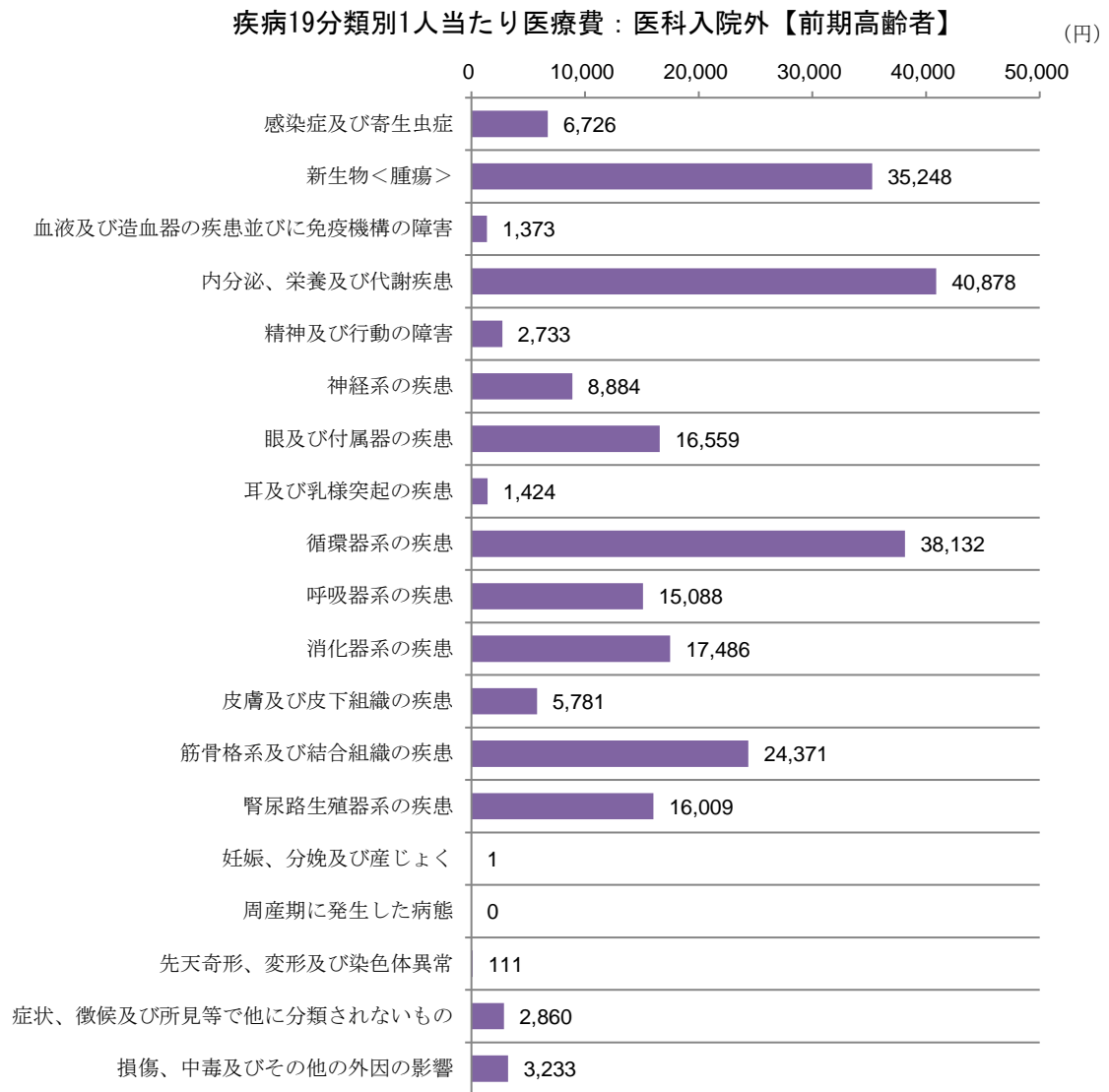


疾病 19 分類別医療費 3 要素：医科入院外【家族】



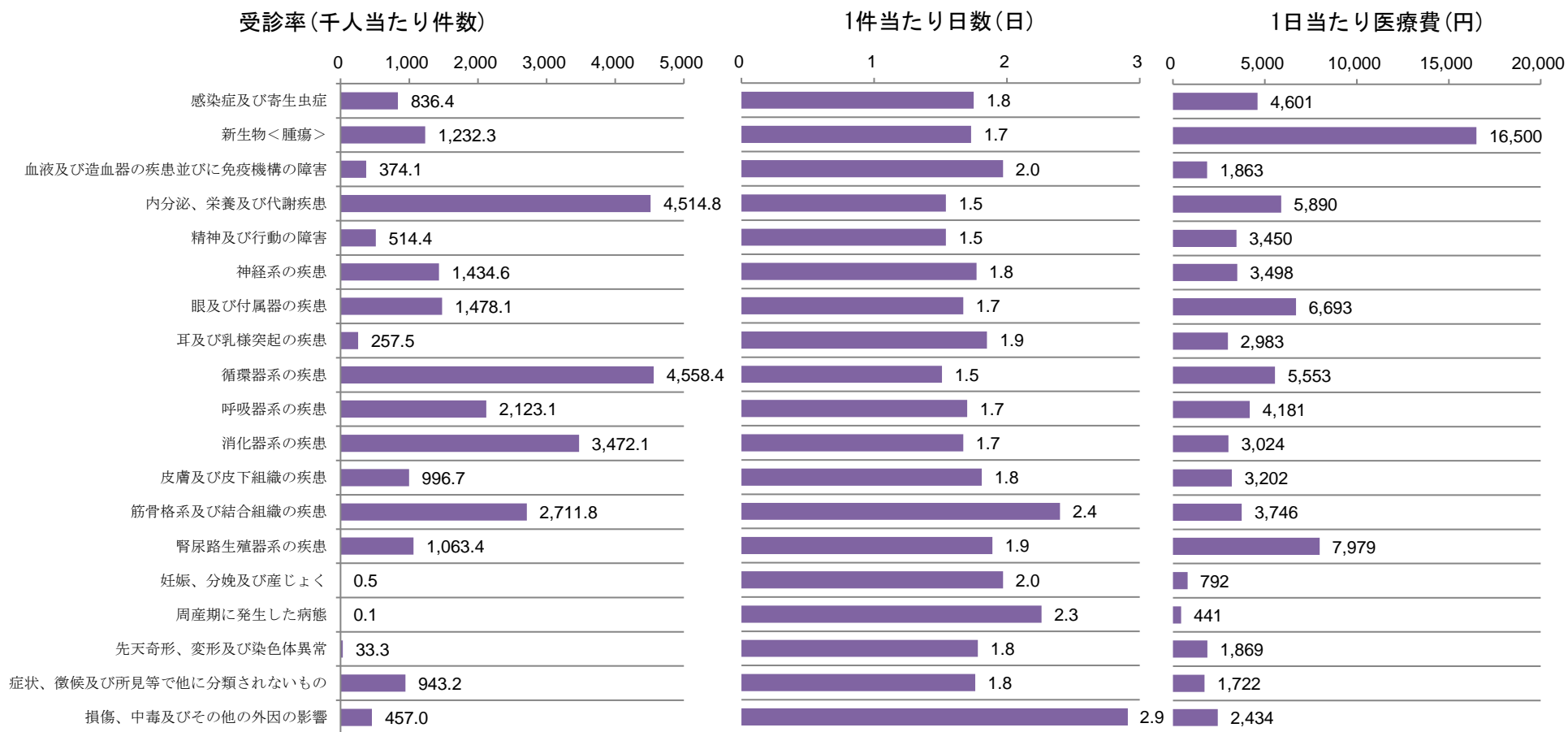
〈参考〉前期高齢者（再掲）

- 疾病 19 分類別に「医科入院外」における「前期高齢者」の 1 人当たり医療費をみると、最も高いのは①内分泌、栄養及び代謝疾患：4 万 878 円で、次いで、②循環器系の疾患：3 万 8,132 円、③新生物：3 万 5,248 円となっている。





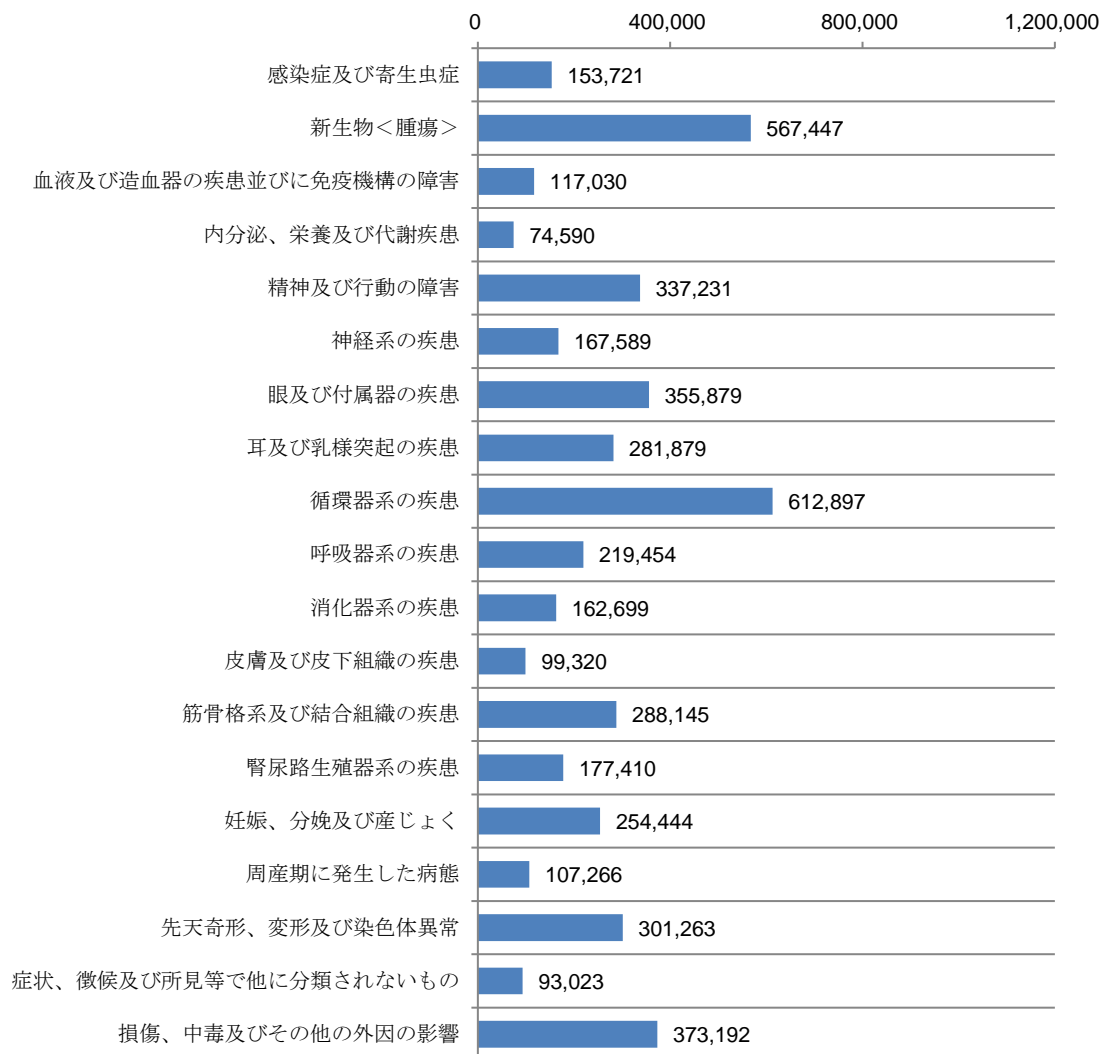
疾病 19 分類別医療費 3 要素：医科入院外【前期高齢者】



(4) 疾病 19 分類別推計 1 入院当たり医療費 (医科入院)

- 疾病 19 分類別に「医科入院」における「本人」の推計 1 入院当たり医療費をみると、最も高いのは①循環器系の疾患:61 万 2,897 円で、次いで、②新生物:56 万 7,447 円、③損傷、中毒及びその他の外因の影響:37 万 3,192 円となっている。

疾病19分類別推計1入院当たり医療費：医科入院【本人】 (円)



- 疾病 19 分類別に「医科入院」における「家族」の推計 1 入院当たり医療費をみると、最も高いのは①精神及び行動の障害：99 万 8,254 円で、次いで、②新生物：59 万 4,168 円、③先天奇形、変形及び染色体異常：57 万 9,408 円となっている。



〈参考〉前期高齢者（再掲）

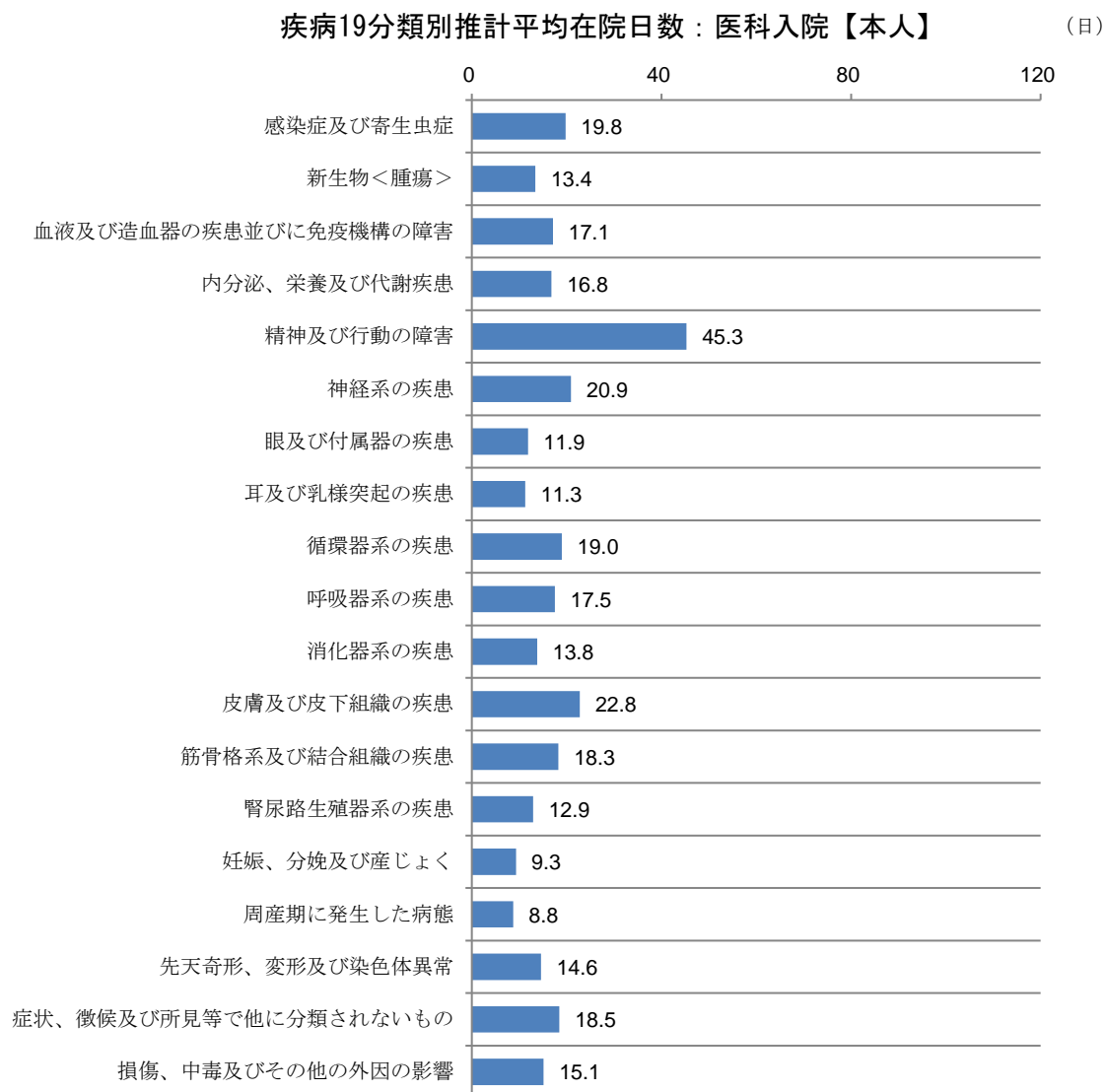
- 疾病 19 分類別に「医科入院」における「前期高齢者」の推計 1 入院当たり医療費をみると、最も高いのは①精神及び行動の障害:61 万 7,280 円で、次いで、②新生物:60 万 622 円、③循環器系の疾患:58 万 4,017 円となっている。

疾病19分類別推計1入院当たり医療費【前期高齢者】

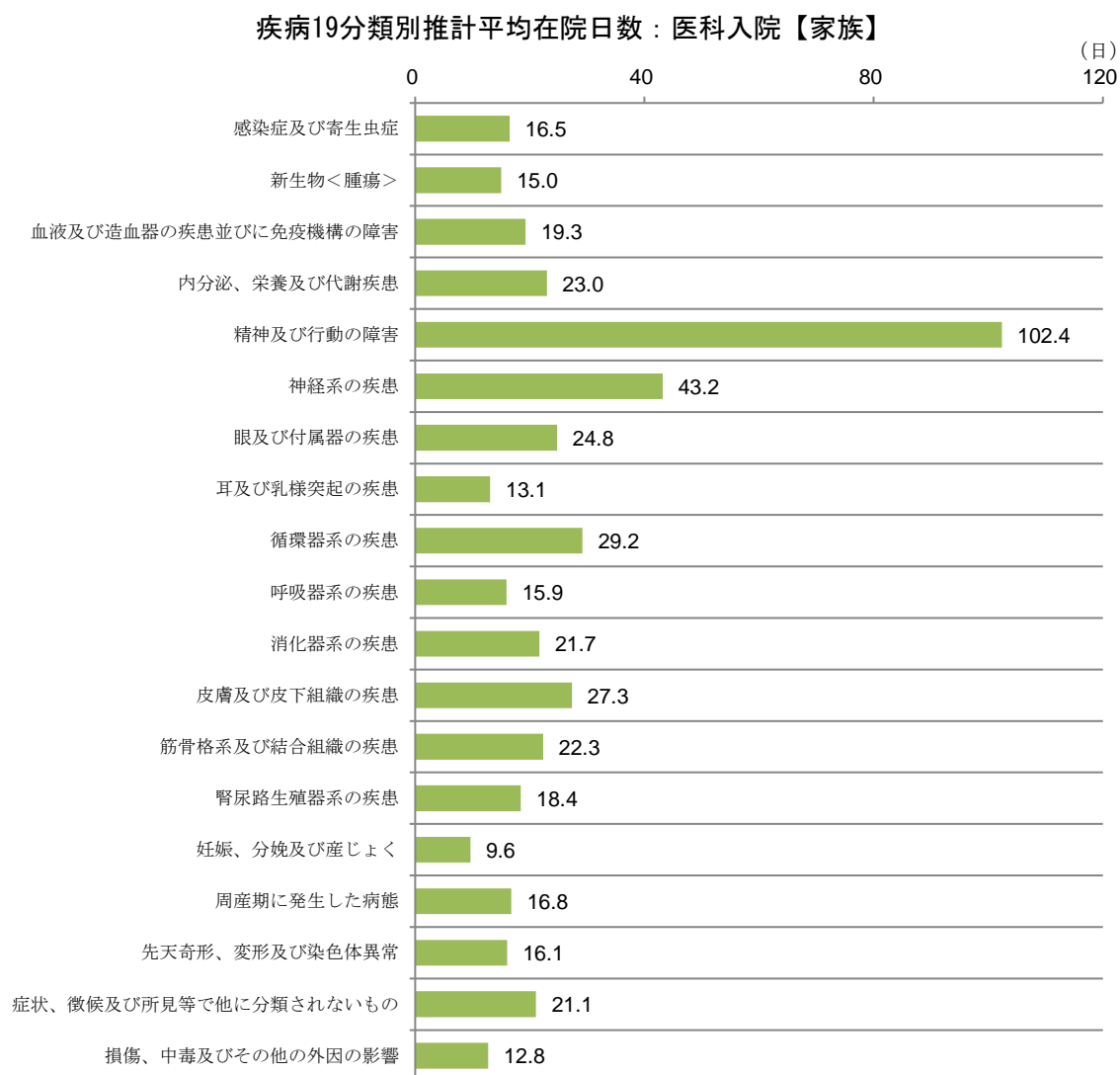


(5) 疾病 19 分類別推計平均在院日数 (医科入院)

- 疾病 19 分類別に「医科入院」における「本人」の推計平均在院日数をみると、最も長いのは①精神及び行動の障害:45.3 日で、次いで、②皮膚及び皮下組織の疾患:22.8 日、③神経系の疾患:20.9 日となっている。

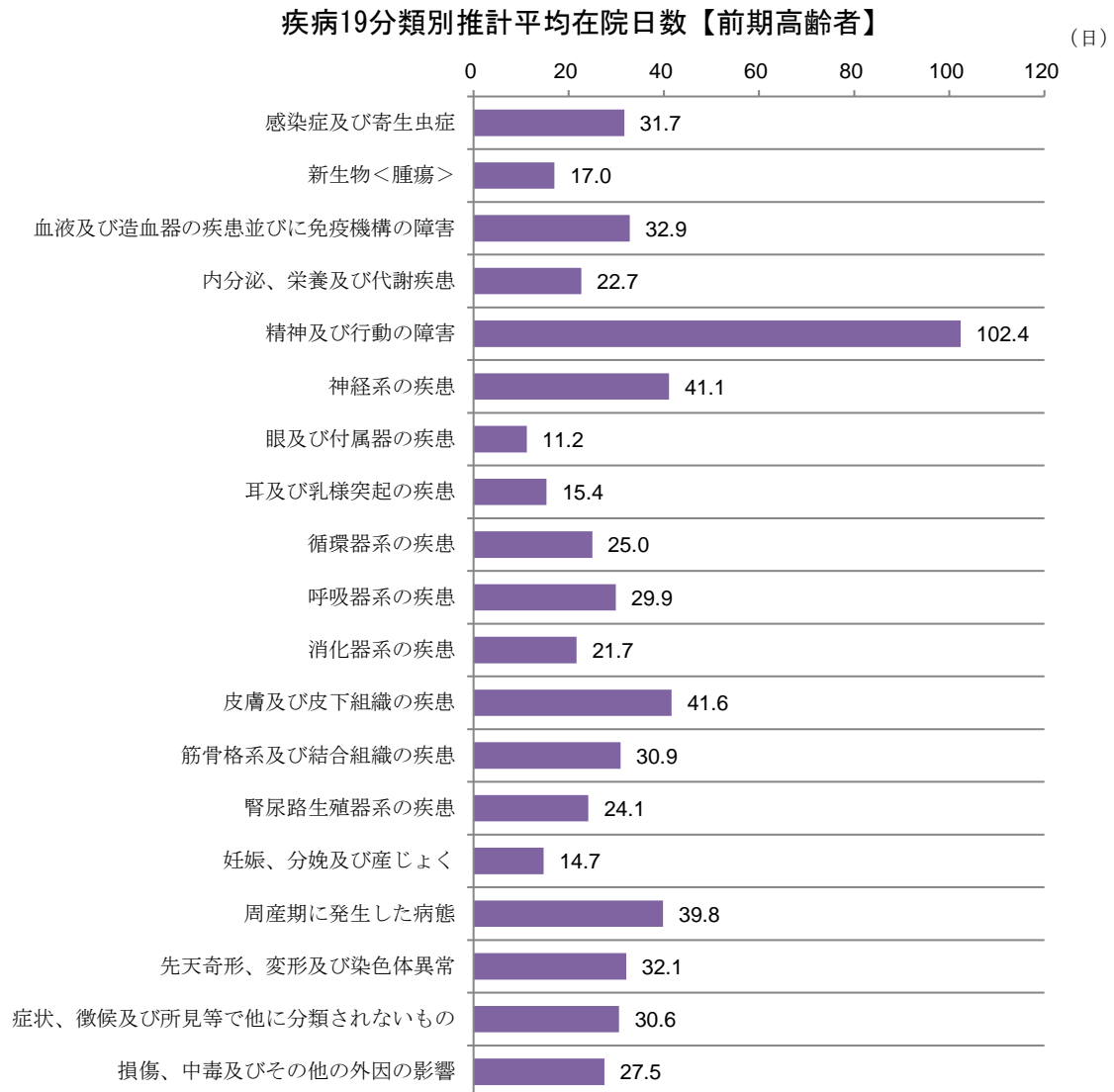


- 疾病 19 分類別に「医科入院」における「家族」の推計平均在院日数をみると、最も長いのは①精神及び行動の障害:102.4 日で、次いで、②神経系の疾患:43.2 日、③循環器系の疾患:29.2 日となっている。



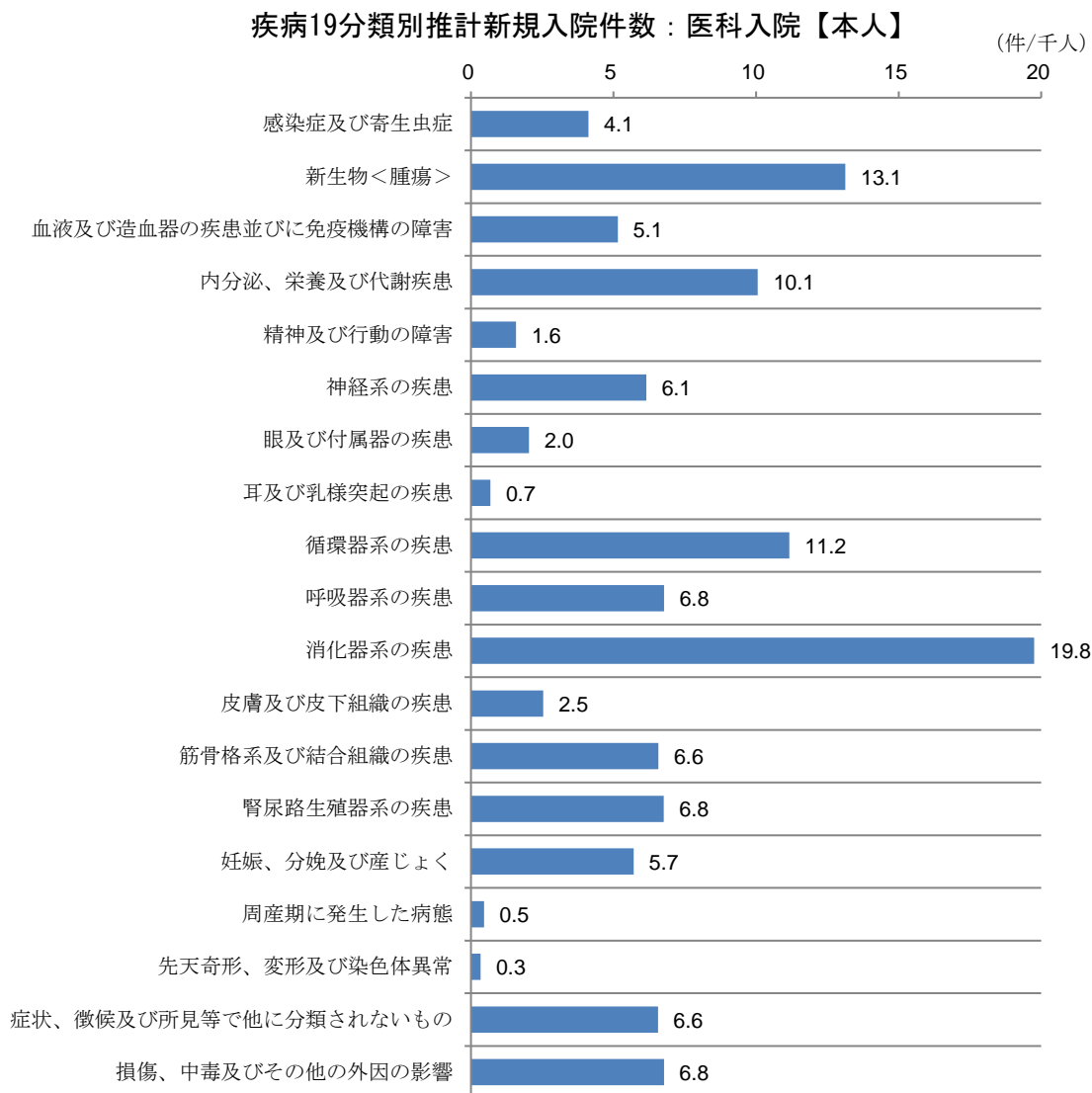
〈参考〉前期高齢者（再掲）

- 疾病 19 分類別に「医科入院」における「前期高齢者」の推計平均在院日数をみると、最も長いのは①精神及び行動の障害:102.4 日で、次いで、②皮膚及び皮下組織の疾患:41.6 日、③神経系の疾患:41.1 日となっている。



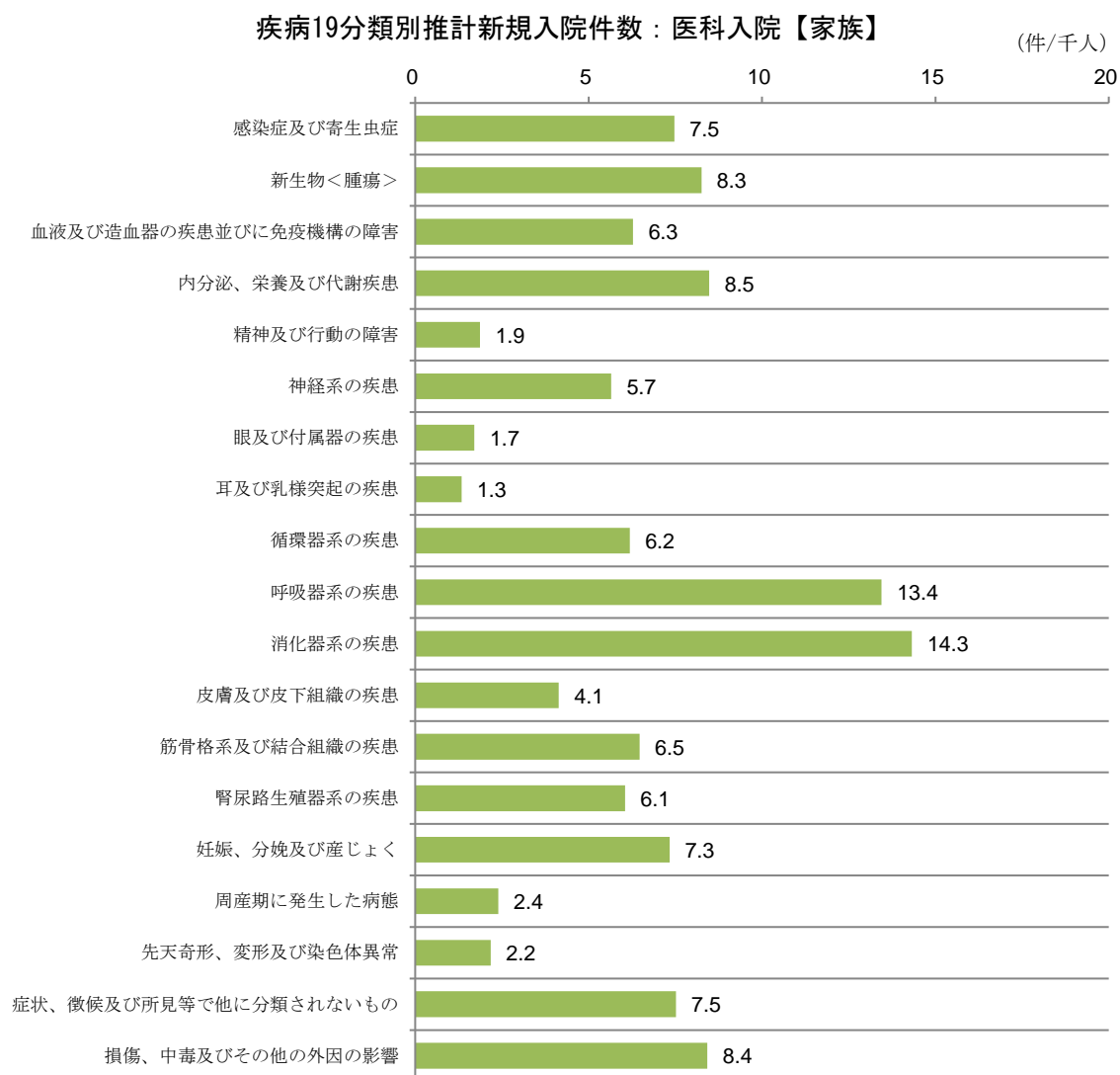
(6) 疾病 19 分類別千人当たり推計新規入院件数 (医科入院)

- 疾病 19 分類別に「医科入院」における「本人」の千人当たり推計新規入院件数をみると、最も多いのは①消化器系の疾患:19.8 件で、次いで、②新生物:13.1 件、③循環器系の疾患:11.2 件となっている。



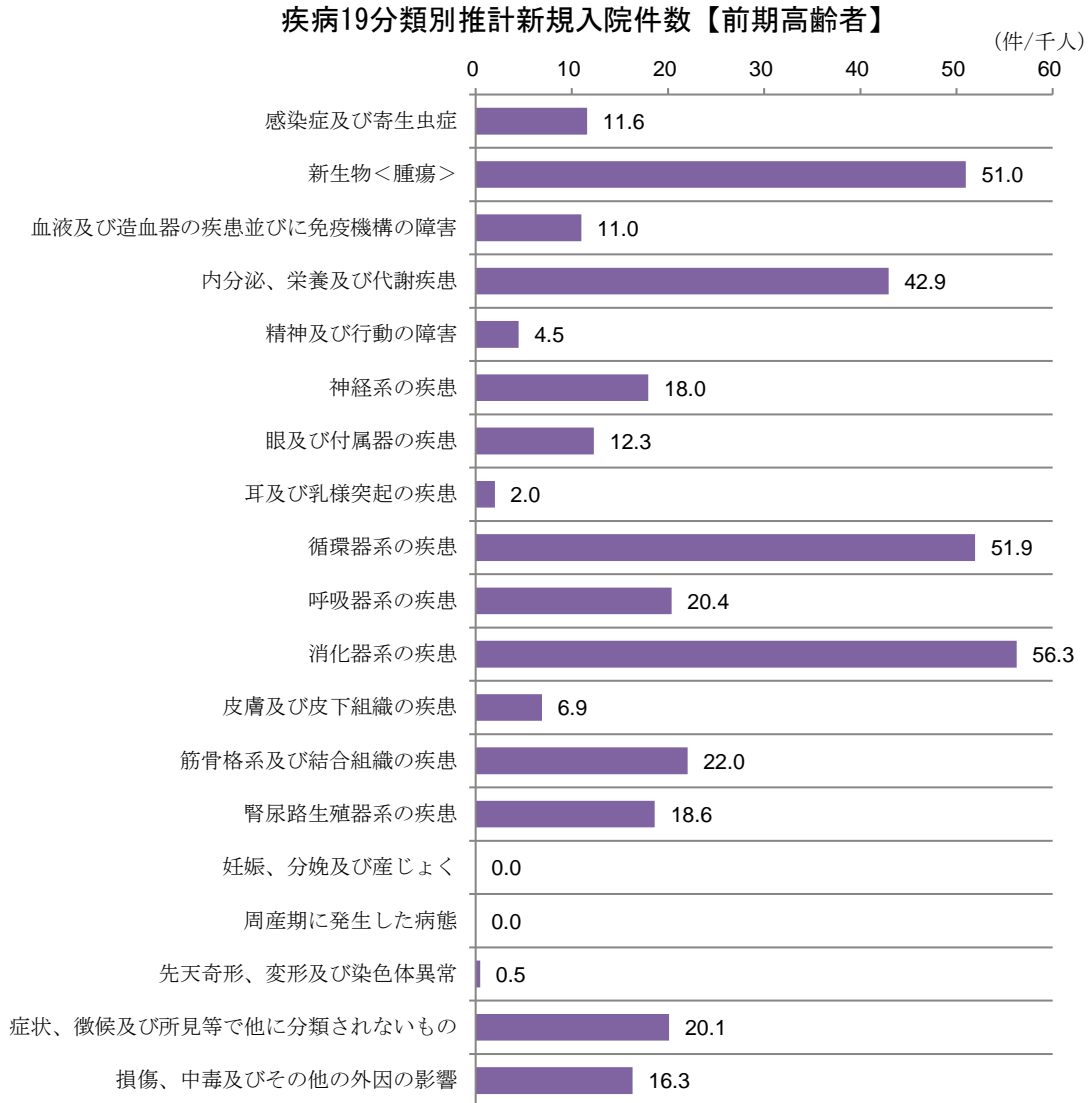


- 疾病 19 分類別に「医科入院」における「家族」の千人当たり推計新規入院件数をみると、最も多いのは①消化器系の疾患:14.3 件で、次いで、②呼吸器系の疾患:13.4 件、③内分泌、栄養及び代謝疾患:8.5 件となっている。



〈参考〉前期高齢者（再掲）

- 疾病 19 分類別に「医科入院」における「前期高齢者」の千人当たり推計新規入院件数をみると、最も多いのは①消化器系の疾患:56.3 件で、次いで、②循環器系の疾患:51.9 件、③新生物:51.0 件となっている。

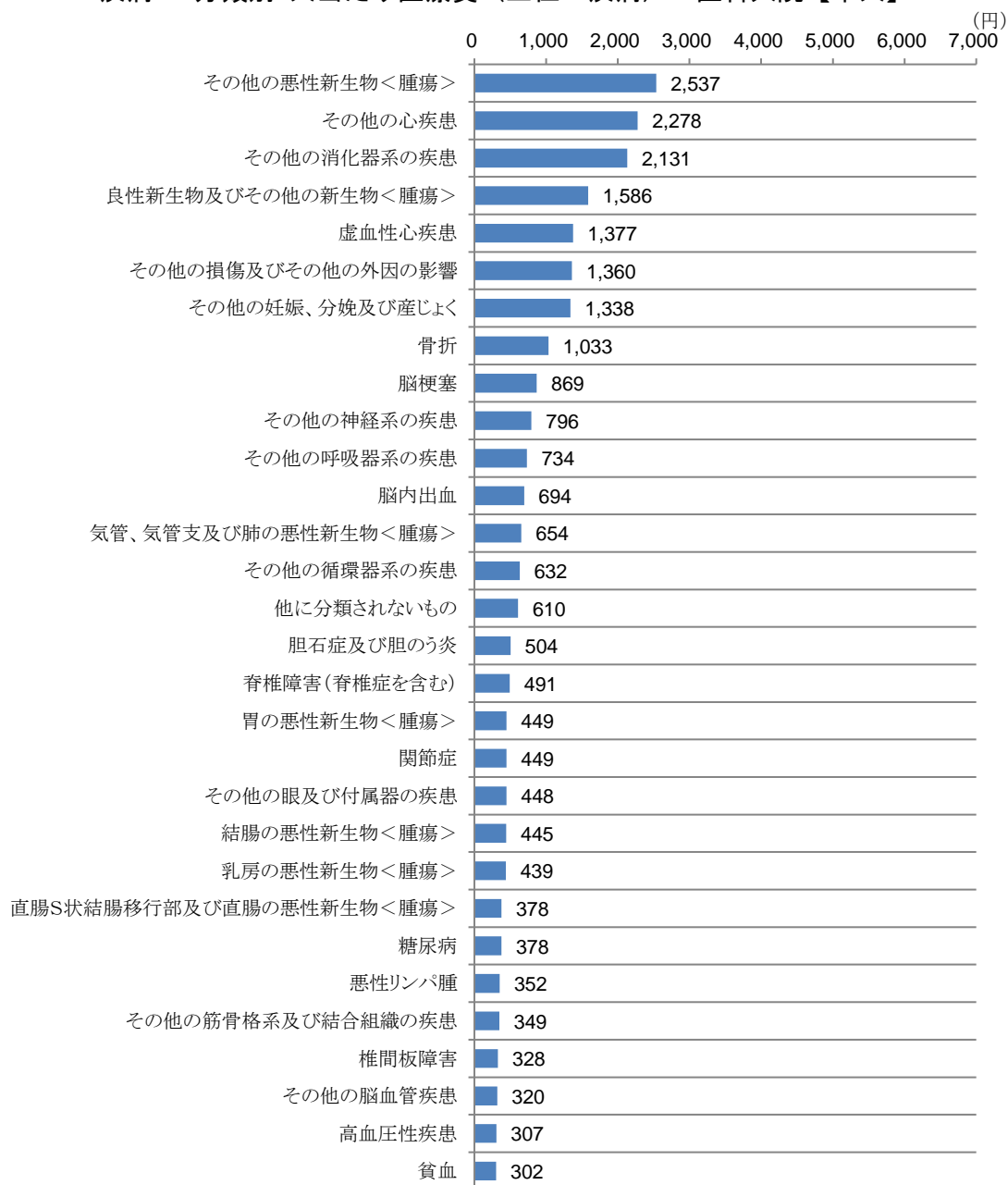


(7) 疾病 119 分類別 71 人当たり医療費上位 30 疾病

① 医科入院

- 疾病 119 分類別に「医科入院」における「本人」の 1 人当たり医療費(上位 30 疾病)をみると、最も高いのは①その他の悪性新生物:2,537 円で、次いで、②その他の心疾患:2,278 円、③その他の消化器系の疾患:2,131 円、④良性新生物及びその他の新生物:1,586 円、⑤虚血性心疾患:1,377 円となっている。

疾病119分類別1人当たり医療費（上位30疾病）：医科入院【本人】



7 「ワープロ病名等」を除く（以下、同様）。

- 疾病 119 分類別に「医科入院」における「家族」の 1 人当たり医療費(上位 30 疾病)をみると、最も高いのは①その他の妊娠、分娩及び産じょく:1,813 円で、次いで、②その他の消化器系の疾患:1,612 円、③その他の損傷及びその他の外因の影響:1,422 円、④良性新生物及びその他の新生物:1,354 円、⑤その他の悪性新生物:1,298 円となっている。

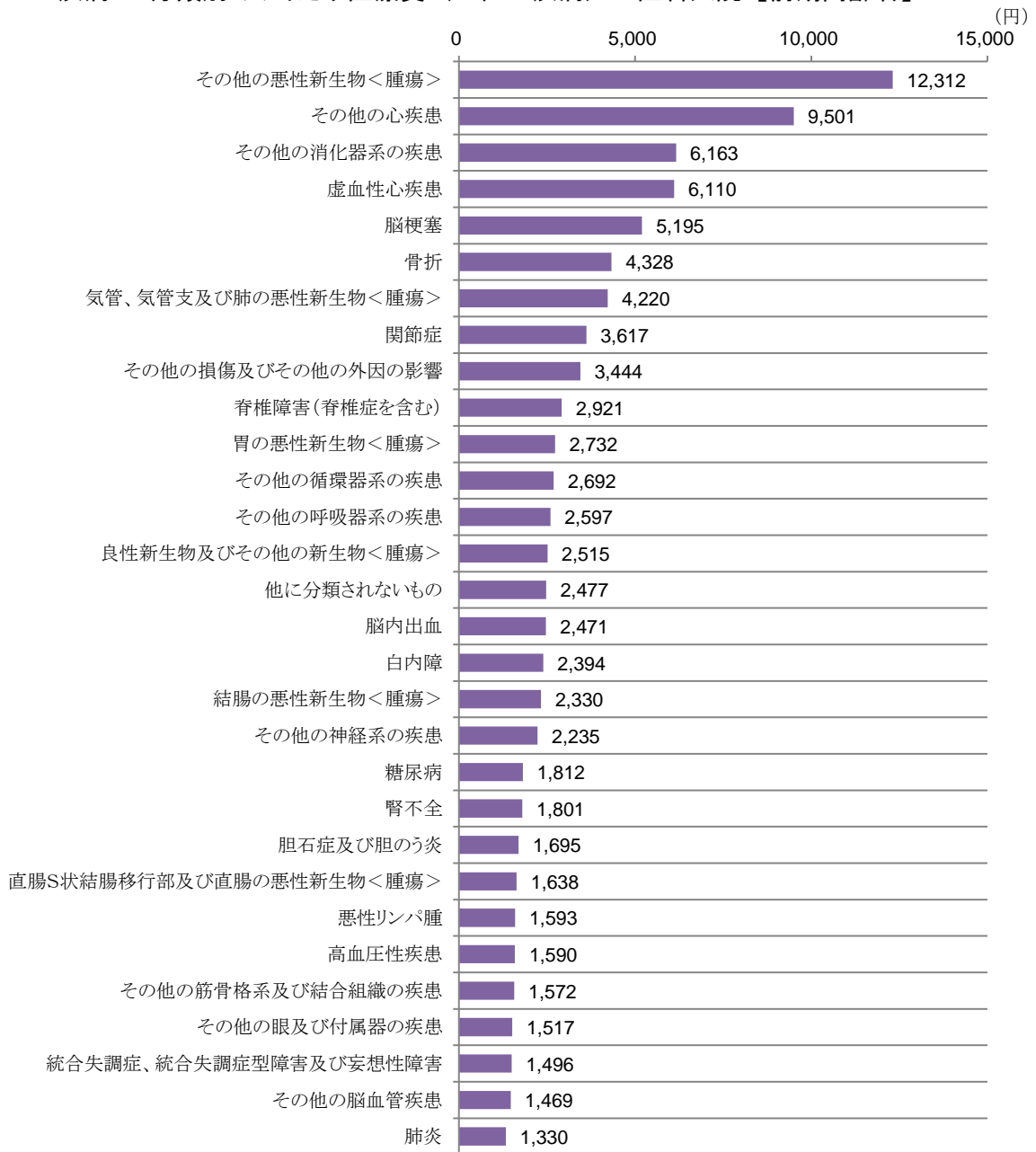
疾病119分類別1人当たり医療費(上位30疾病)：医科入院【家族】



〈参考〉前期高齢者（再掲）

- 疾病 119 分類別に「医科入院」における「前期高齢者」の 1 人当たり医療費（上位 30 疾病）をみると、最も高いのは①その他の悪性新生物：12,312 円で、次いで、②その他の心疾患：9,501 円、③その他の消化器系の疾患：6,163 円、④虚血性心疾患：6,110 円、⑤脳梗塞：5,195 円となっている。

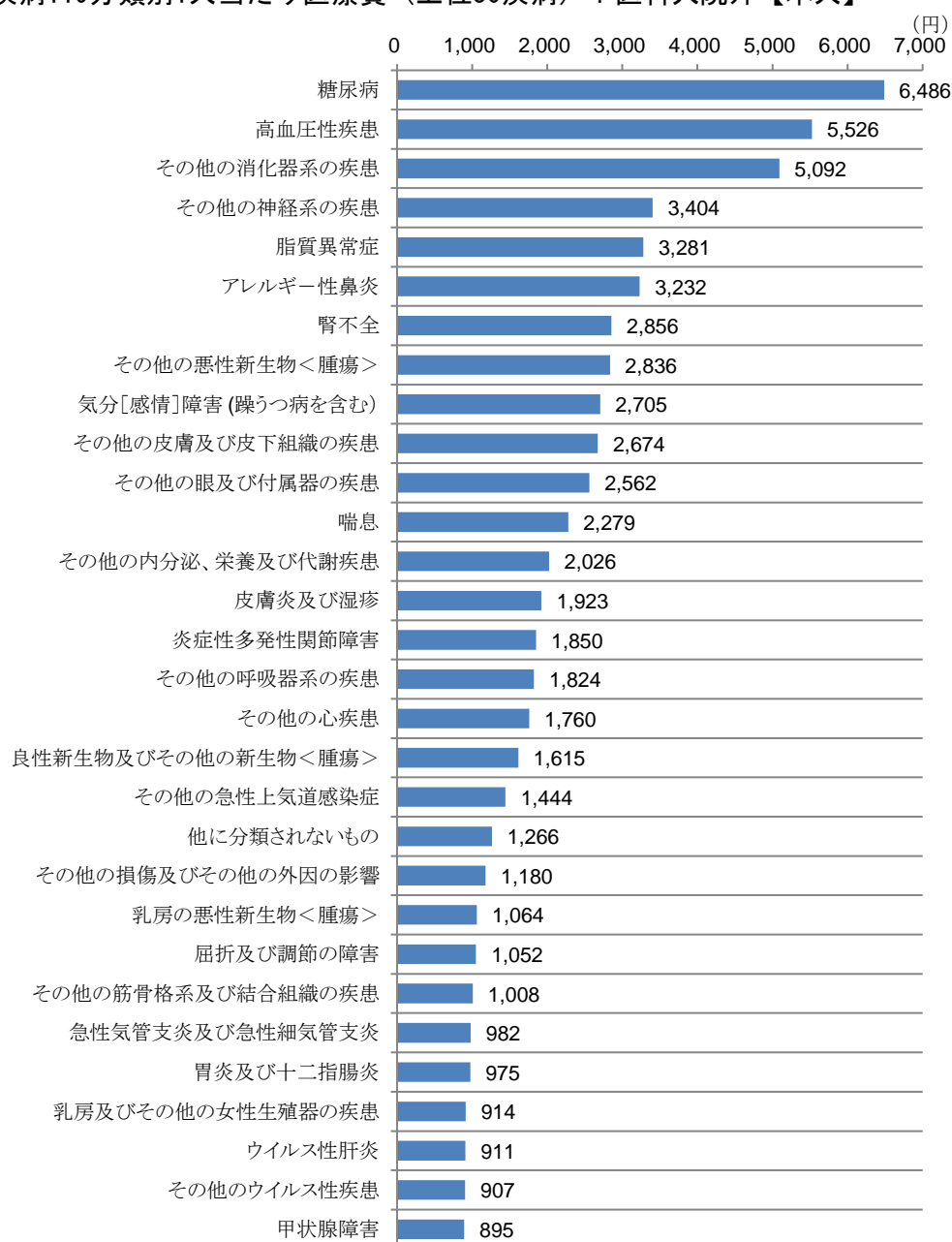
疾病119分類別1人当たり医療費（上位30疾病）：医科入院【前期高齢者】



## ②医科入院外

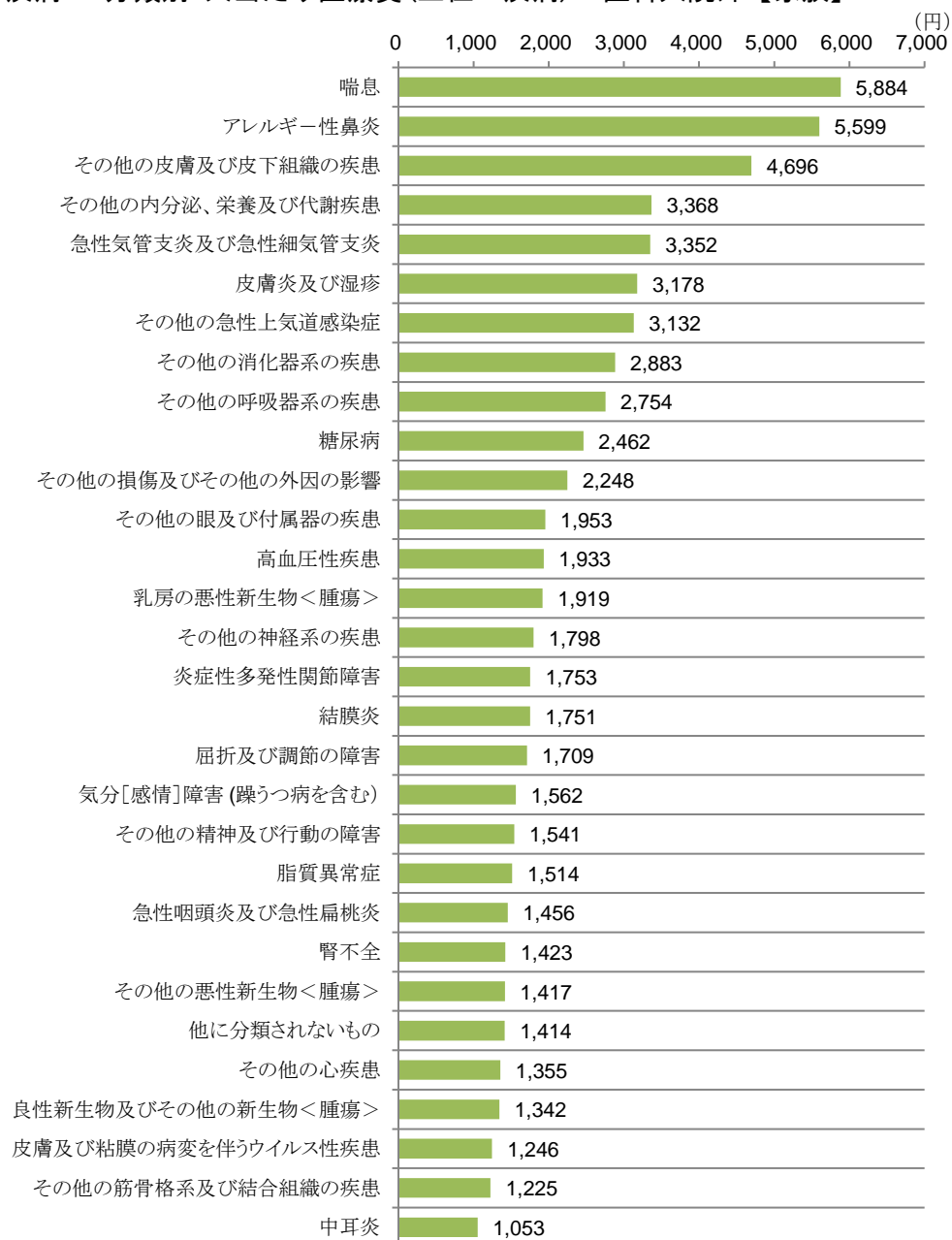
- 疾病 119 分類別に「医科入院外」における「本人」の 1 人当たり医療費（上位 30 疾病）をみると、最も高いのは①糖尿病：6,486 円で、次いで、②高血圧性疾患：5,526 円、③その他の消化器系の疾患：5,092 円、④その他の神経系の疾患：3,404 円、⑤脂質異常症：3,281 円となっている。

疾病119分類別1人当たり医療費（上位30疾病）：医科入院外【本人】



- 疾病 119 分類別に「医科入院外」における「家族」の 1 人当たり医療費（上位 30 疾病）をみると、最も高いのは①喘息：5,884 円で、次いで、②アレルギー性鼻炎：5,599 円、③その他の皮膚及び皮下組織の疾患：4,696 円、④その他の内分泌、栄養及び代謝疾患：3,368 円、⑤急性気管支炎及び急性細気管支炎：3,352 円となっている。

疾病119分類別1人当たり医療費(上位30疾病)：医科入院外【家族】



〈参考〉前期高齢者（再掲）

- 疾病 119 分類別に「医科入院外」における「前期高齢者」の 1 人当たり医療費（上位 30 疾病）をみると、最も高いのは①糖尿病：23,025 円で、次いで、②高血圧性疾患：21,083 円、③その他の悪性新生物：14,812 円、④脂質異常症：12,836 円、⑤その他の消化器系の疾患：11,039 円となっている。

疾病119分類別1人当たり医療費（上位30疾病）：医科入院外【前期】





## 留意点及び用語の解説

### ① 疾病別医療費の取り扱い

---

疾病別医療費は、1 レセプトに記載された1ないし複数の傷病名に対して、各傷病名に結び付く診療行為や薬剤の点数を分配し、同一レセプトの医療費を疾病ごとに振り分けた結果をもとに算定する手法を用いている。レセプトに記載された1ないし複数の傷病名のうち、主傷病となる代表疾病に基づいた、1 レセプト1 傷病名による医療費と異なる点に留意されたい。なお、入院外レセプトには、紐付け可能な調剤レセプトの医療費を含めている。

---

### ② 受診者数

---

レセプト上に当該傷病名の記載が付いた受診者の数である。なお、本調査では、レセプト上に複数の傷病名の記載がある場合には、それぞれの傷病名ごとに人数をカウントし、また、1 人の受診者に対して、複数のレセプトがある場合には、傷病名で名寄せして傷病名ごとに1人とカウントしている。

---

### ③ 75 歳以上の取扱い

---

年齢区分 70-74 歳には、75 歳以上の者を含む。75 歳以上の加入者は制度区分上、原則存在しないが、診療年月日の月末の年齢として年齢を計算しており、75 歳の誕生日を迎える月に誕生日前に診療を受けた場合に年齢が75歳となるため、75-79歳に計上されている。このため、75歳以上の数値は70-74歳に加えて計算している。また、外国に住所を有する75歳以上の加入者についても同様の取扱いとしている。

---

### ④ 1人当たり医療費

---

当該年度の1人当たり医療費は、当該年度の医療費を、当該年度の各月末の平均加入者数の和を12で除したもので、除したものである。

---

### ⑤ 受診率 (1,000人当たり件数)

---

当該年度の受診率は、当該年度のレセプト件数を、当該年度の平均加入者数（各月末の加入者数の和を12で除したもの）で除し1,000倍したものである。

---

### ⑥ 1件当たり日数

---

当該年度の1件当たり日数は、当該年度の診療実日数をレセプト件数で除したものである。

---

### ⑦ 1日当たり医療費

---

当該年度の1日当たり医療費は、当該年度の医療費を診療実日数で除したものである。

---

⑧ 推計 1 入院当たり医療費

入院患者 1 人にかかる、入院してから退院までの医療費の推計値である。

⑨ 推計平均在院日数

退院日を含む平均在院日数の推計値である。

⑩ 1,000 人当たり推計新規入院件数

当該年度の 4 月～3 月までの各月に入院した患者数の合計（推計値）である。

⑪ 1 人当たり医療費と医療費 3 要素分解の算定式

「1 人当たり医療費」は、「受診率」、「1 件当たり日数」、「1 日当たり医療費」の積に分解することができます。

$$1 \text{ 人当たり医療費} = \text{受診率} \times 1 \text{ 件当たり日数} \times 1 \text{ 日当たり医療費}$$

⑫ 医科入院医療費の 3 要素分解の算定式

$$\text{推計 1 入院当たり医療費} = \text{推計平均在院日数} \times 1 \text{ 日当たり医療費}$$

$$\text{推計平均在院日数} = 1 \text{ 件当たり日数} \times \frac{\text{月の日数} - 1 \text{ 日}}{\text{月の日数} - 1 \text{ 件当たり日数}}$$

$$1,000 \text{ 人当たり推計新規入院件数} = \text{受診率 (件)} \times \frac{\text{月の日数} - 1 \text{ 件当たり日数}}{\text{月の日数} - 1 \text{ 日}}$$

※月の日数：

- ・「単月」の場合は 1 ヶ月の日  
例) 1 月の場合は 31 日、2 月の場合は 28 日及び 29 日（閏年）
- ・「複数月」の場合は複数月の日数の合計を月数で割ったもの  
例) 12 ヶ月の場合：365（366）日÷12=30.42（30.5）