

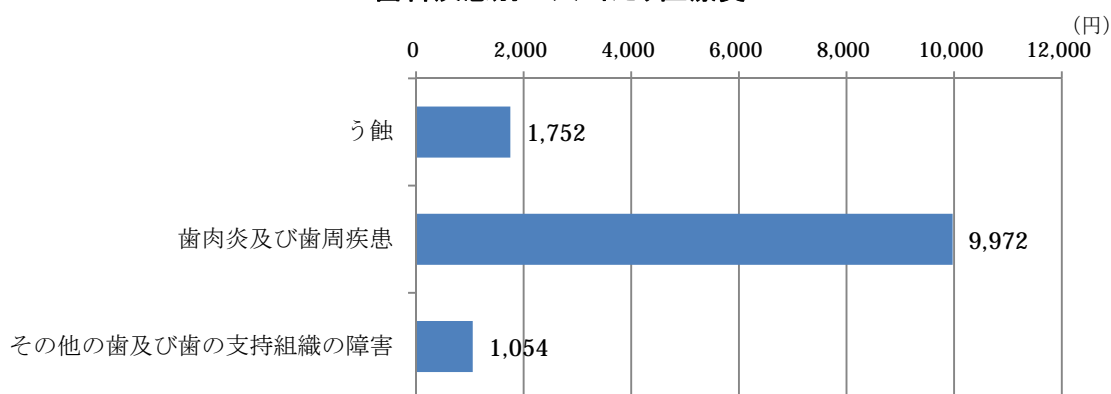
6. 歯科疾患別 1 人当たり医療費及び医療費 3 要素

- 歯科 3 疾患について、1 人当たり医療費及び医療費 3 要素をみると、1 人当たり医療費は「歯肉炎及び歯周疾患」:9,972 円が最も高く、また、1 件当たり日数、1 日当たり医療費は大きな差はないものの、「歯肉炎及び歯周疾患」の受診率が圧倒的に高い。
- 本人・家族別にみると(p.10)、「う蝕」は 1 人当たり医療費及び受診率とも「家族」が高く、「歯肉炎及び歯周疾患」は「本人」のほうが高い。

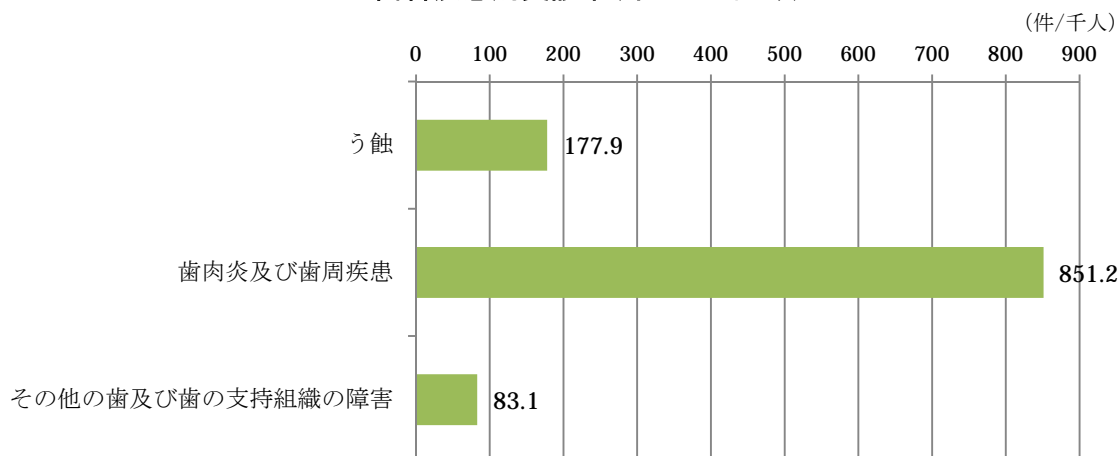
歯科疾患別 1 人当たり医療費及び医療費 3 要素

疾病分類名	1 人当たり 医療費 (円)	受診率 (件/千人)	1 件当たり 日数 (日)	1 日当たり 医療費 (円)
う蝕	1,752	177.9	1.6	6,257
歯肉炎及び歯周疾患	9,972	851.2	1.8	6,568
その他の歯及び歯の支持組織の障害	1,054	83.1	2.1	6,017

歯科疾患別 1 人当たり医療費



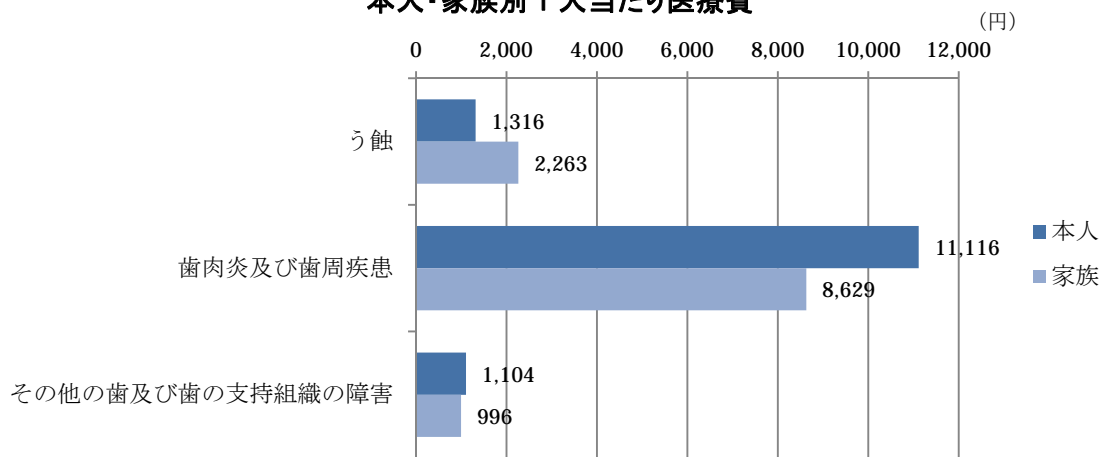
歯科疾患別受診率(千人当たり)



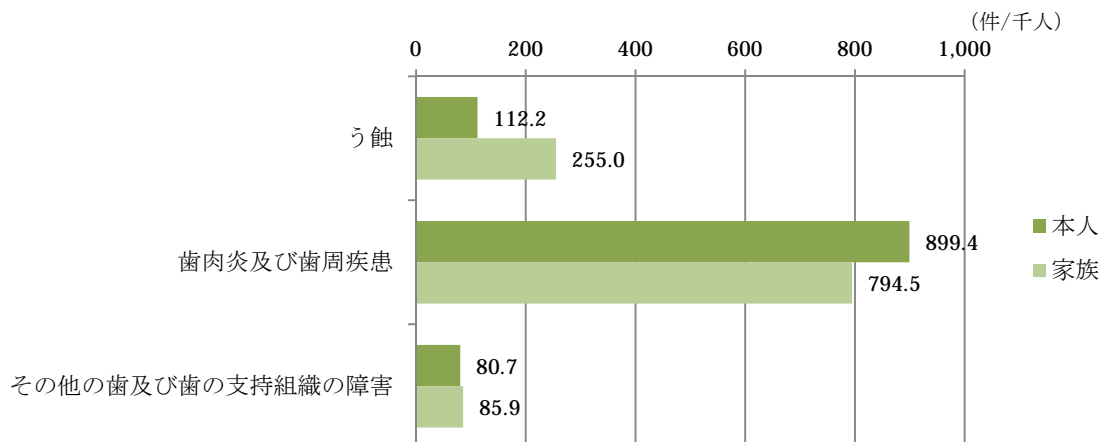
本人・家族別 歯科疾患別 1人当たり医療費及び医療費3要素

区分	疾病分類名	1人当たり 医療費(円)	受診率 (件/千人)	1件当たり 日数(日)	1日当たり 医療費(円)
本人	う蝕	1,316	112.2	1.8	6,639
	歯肉炎及び歯周疾患	11,116	899.4	1.9	6,649
	その他の歯及び歯の支持組織の障害	1,104	80.7	2.2	6,296
家族	う蝕	2,263	255.0	1.5	6,021
	歯肉炎及び歯周疾患	8,629	794.5	1.7	6,450
	その他の歯及び歯の支持組織の障害	996	85.9	2.0	5,689

本人・家族別 1人当たり医療費



本人・家族別受診率(千人当たり)



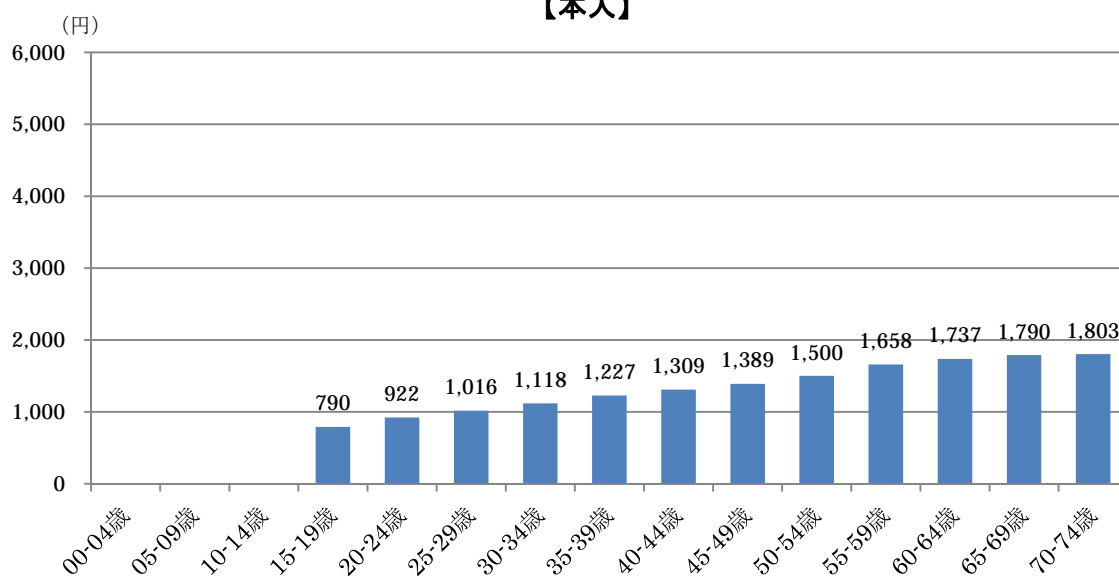
7. 歯科疾患別・年齢階層別 1人当たり医療費

(1) う蝕

- 「う蝕」について年齢階層別に 1人当たり医療費をみると、「本人」は年齢階層が上がるにつれて高くなっており、「家族」は①05-09歳、②00-04歳、③10-14歳の順に高く、それ以降は年齢階層が上がるにつれて高くなっている。

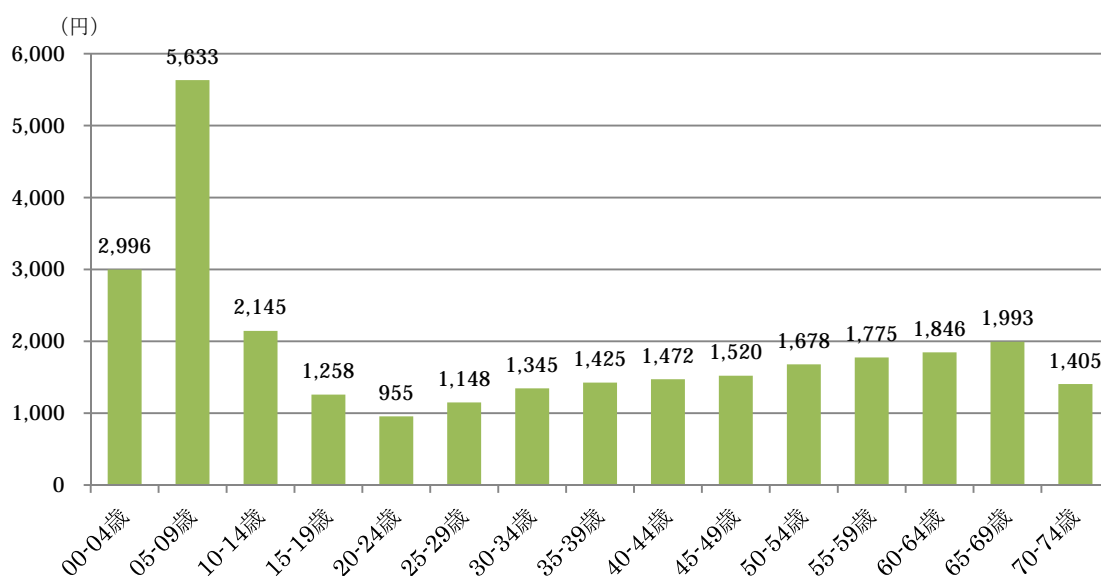
年齢階層別 1人当たり医療費

【本人】



年齢階層別 1人当たり医療費

【家族】

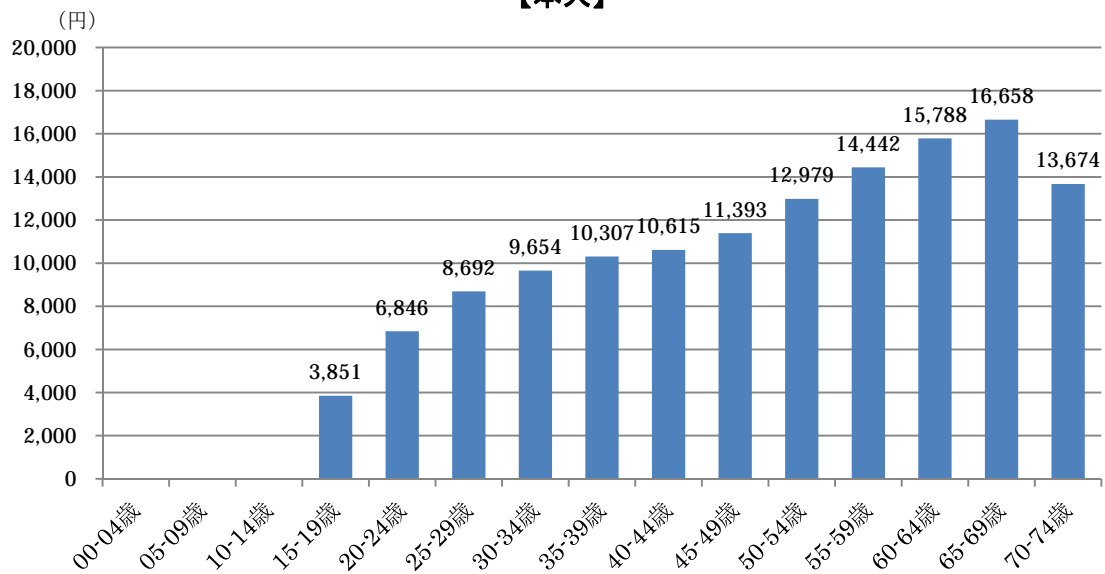


(2) 歯肉炎及び歯周疾患

- 「歯肉炎及び歯周疾患」について年齢階層別に1人当たり医療費をみると、「本人」では①65-69歳、②60-64歳、③55-59歳の順に高く、「家族」では、①60-64歳、②65-69歳、③55-59歳の順に高いほか、05-09歳でも比較的高い数値を示している。

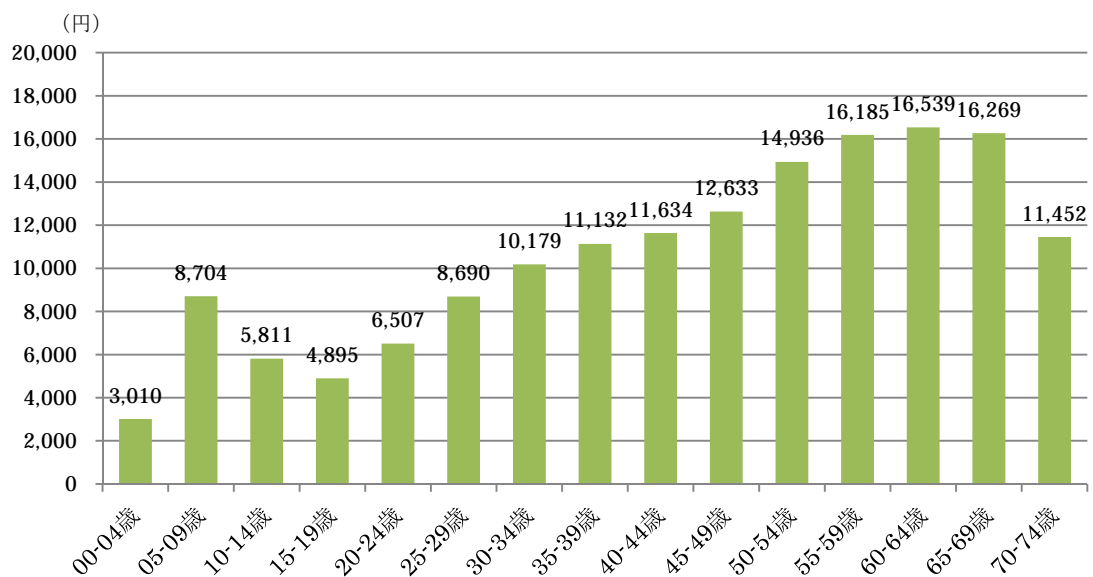
年齢階層別1人当たり医療費

【本人】



年齢階層別1人当たり医療費

【家族】

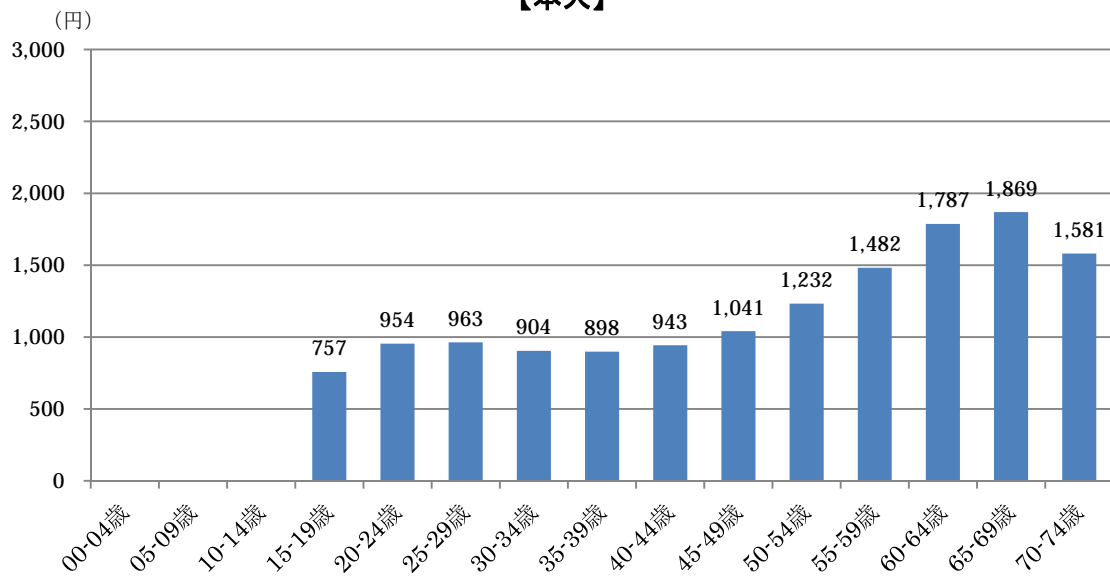


(3) その他の歯及び歯の支持組織の障害

- 「その他の歯及び歯の支持組織の障害」について年齢階層別に 1 人当たり医療費をみると、「本人」・「家族」とも 70-74 歳を除き、概ね年齢階層が上がるにつれて高くなる傾向にあるものの、「家族」では 05-09 歳が比較的高い数字を示している。

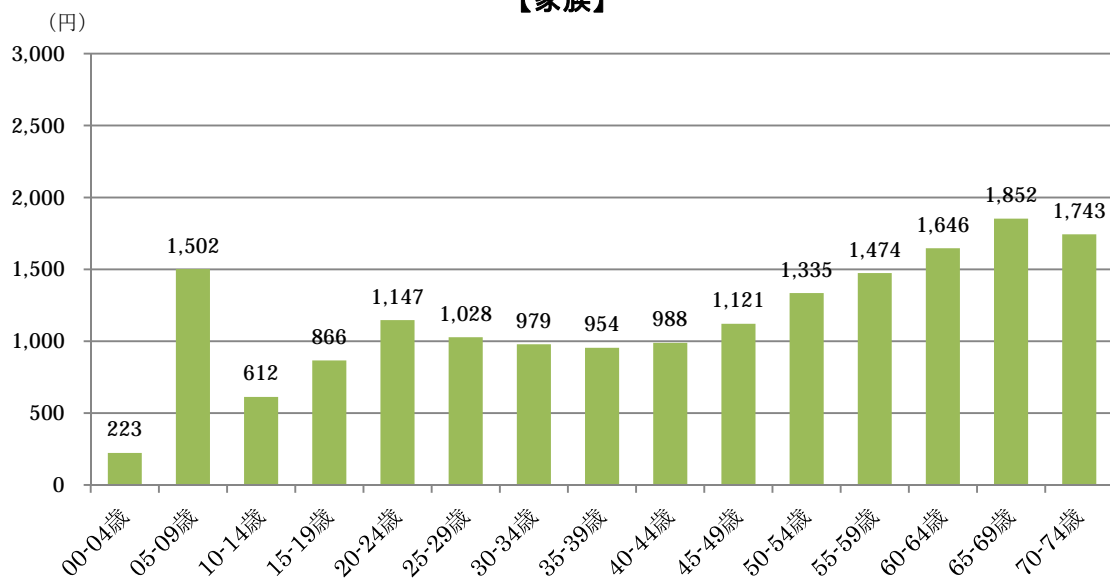
年齢階層別 1 人当たり医療費

【本人】



年齢階層別 1 人当たり医療費

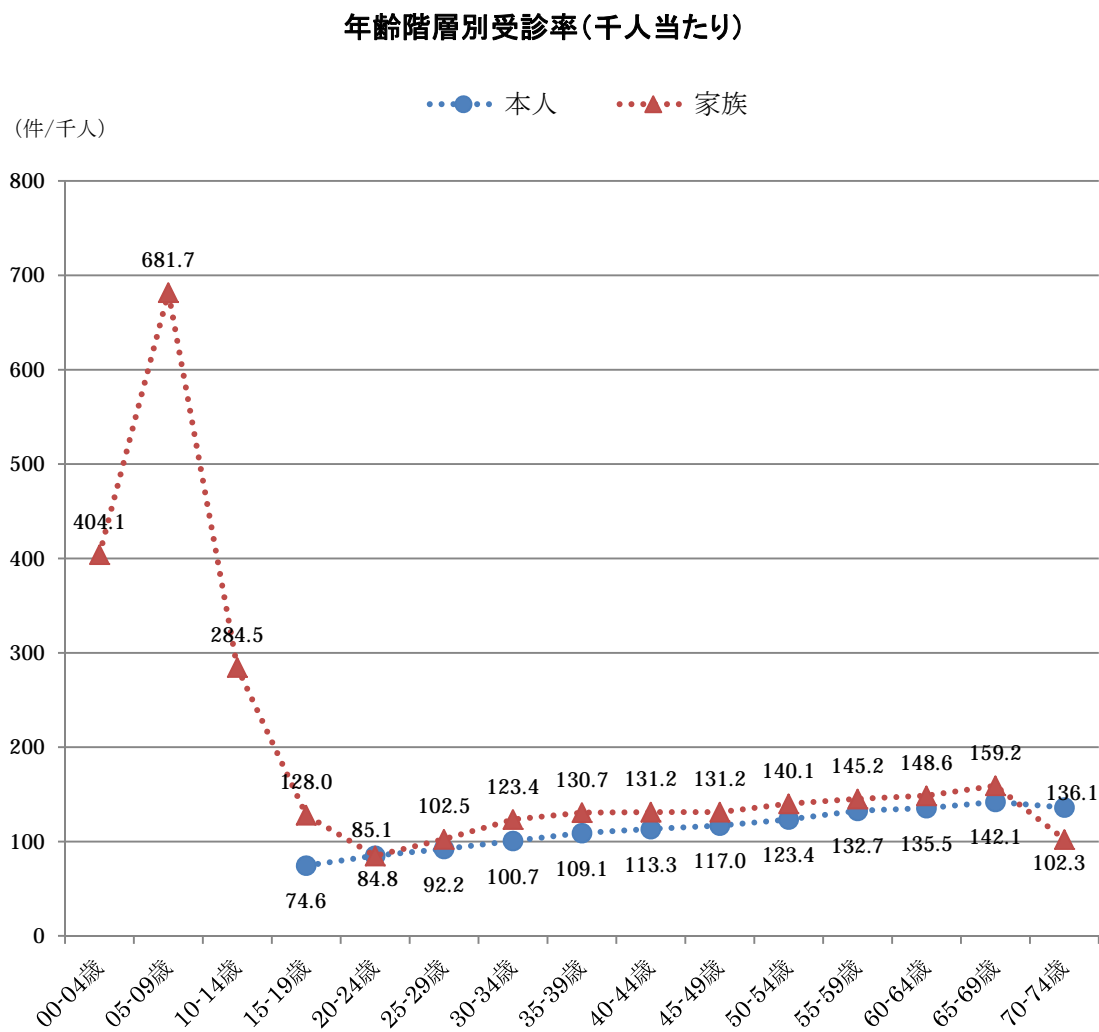
【家族】



[参考資料]①

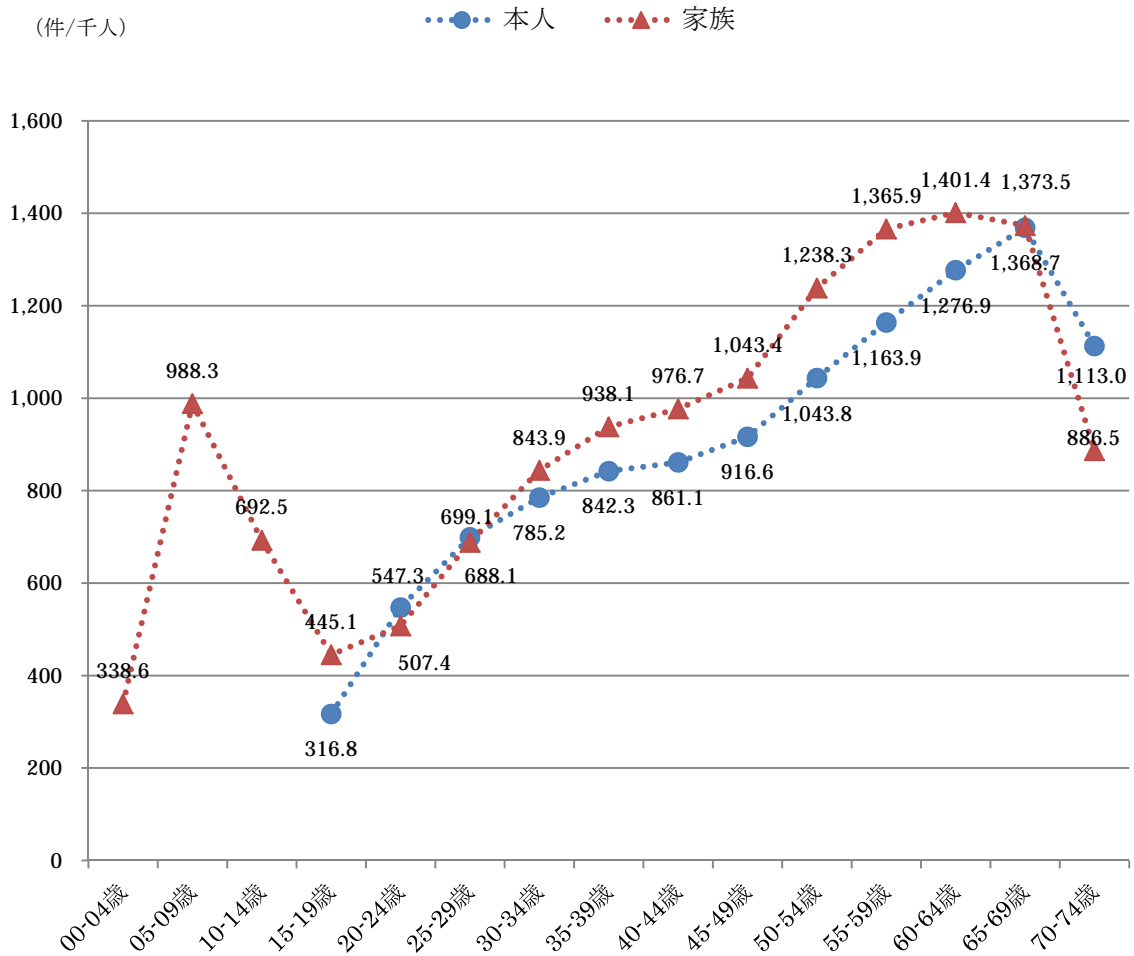
歯科疾患別・年齢階層別受診率(千人当たり)

(1)う蝕



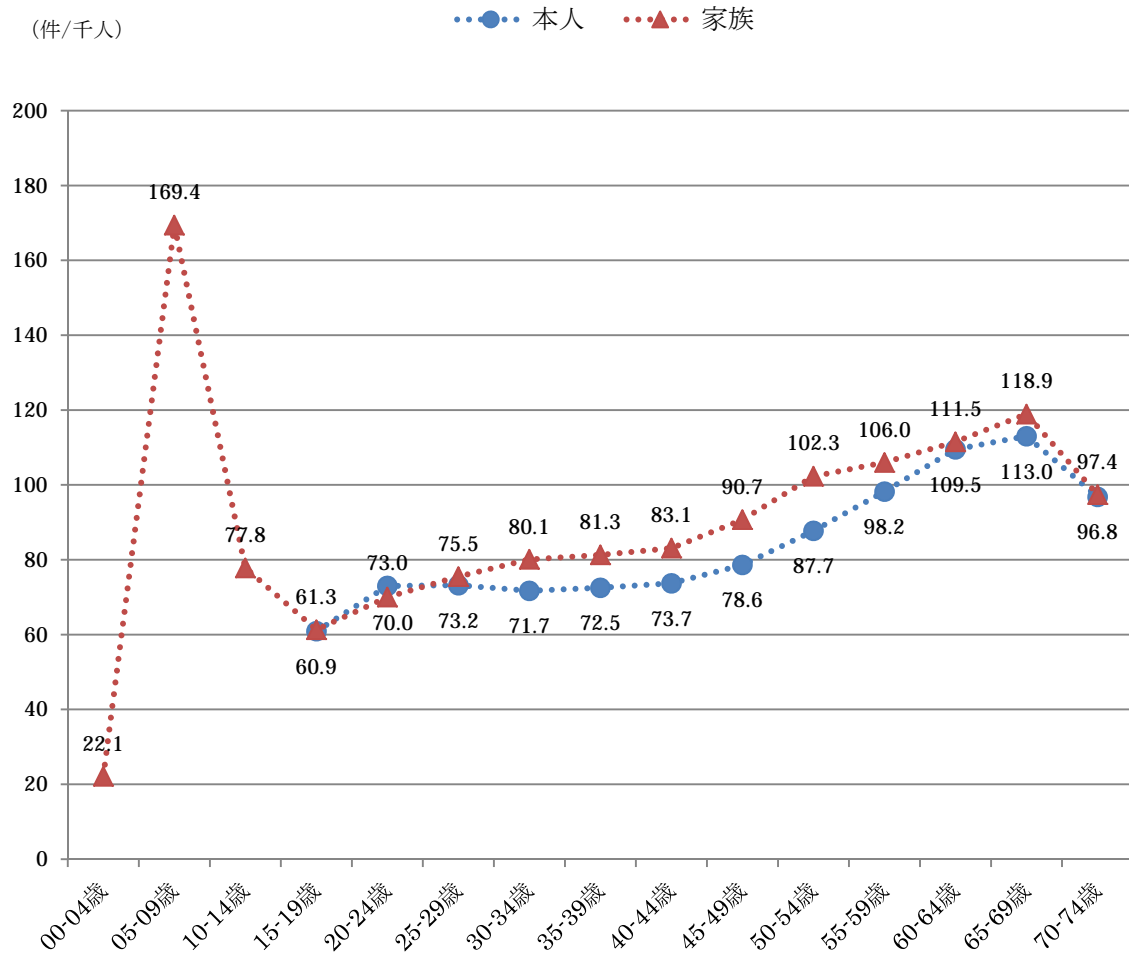
(2) 歯肉炎及び歯周疾患

年齢階層別受診率(千人当たり)



(3) その他の歯及び歯の支持組織の障害

年齢階層別受診率(千人当たり)

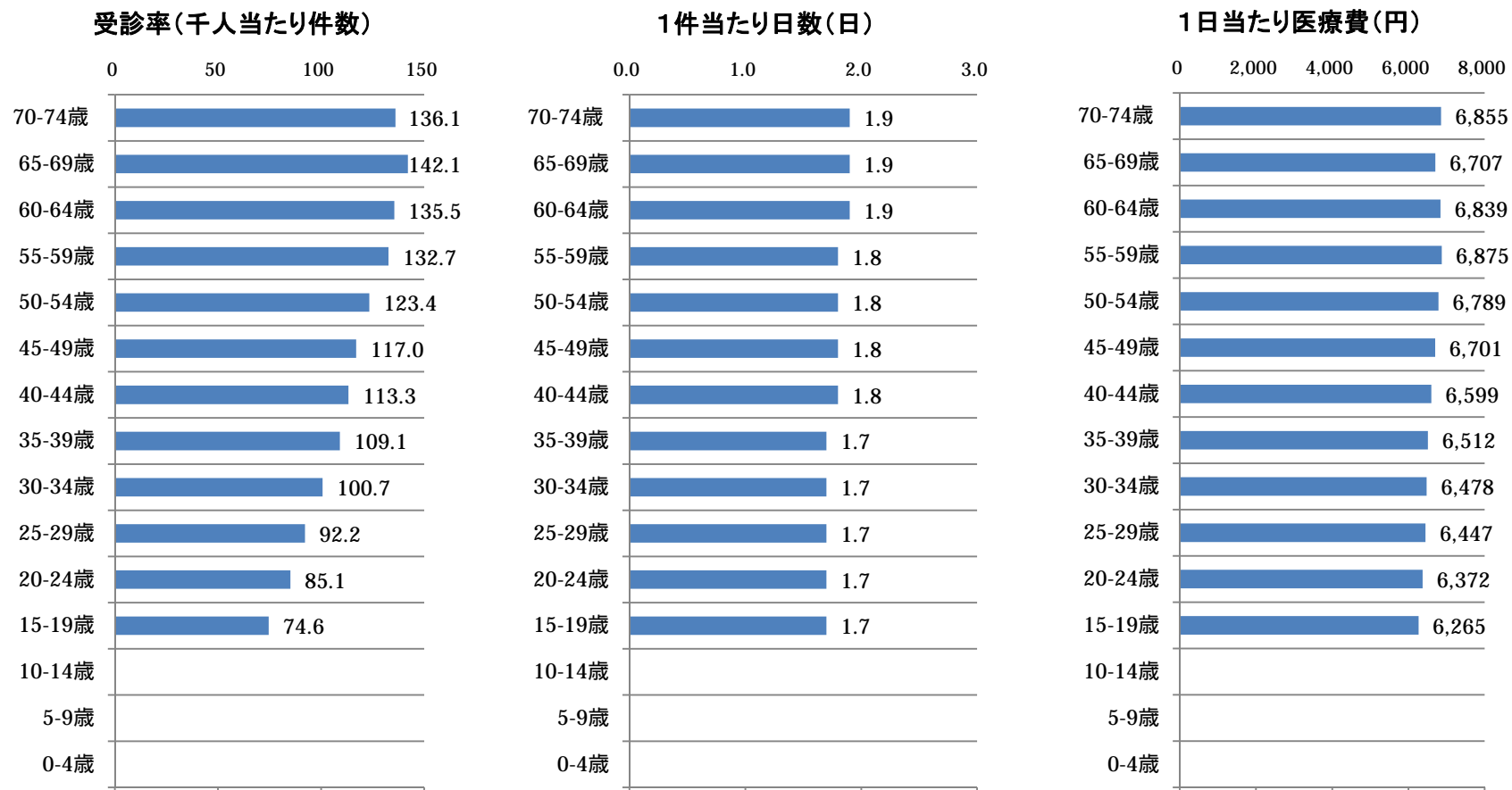


[参考資料]

歯科疾患別医療費 3 要素

<う蝕>

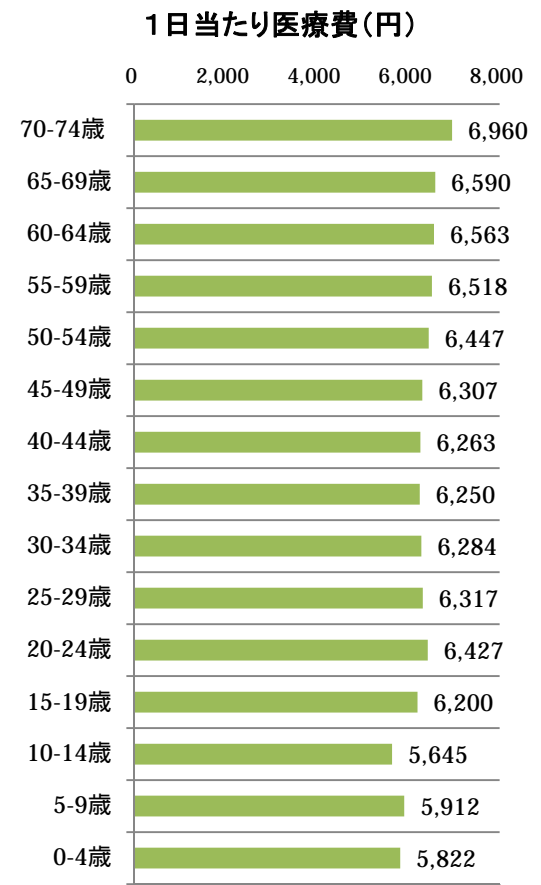
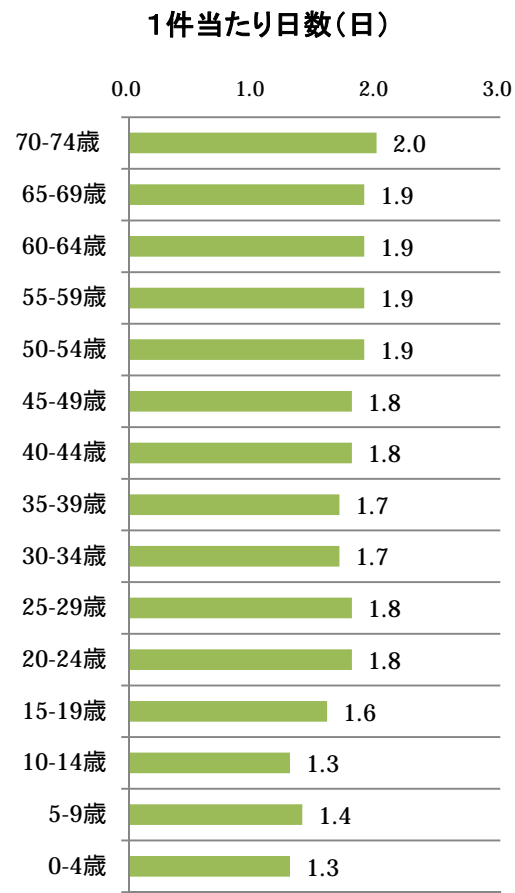
【本人】



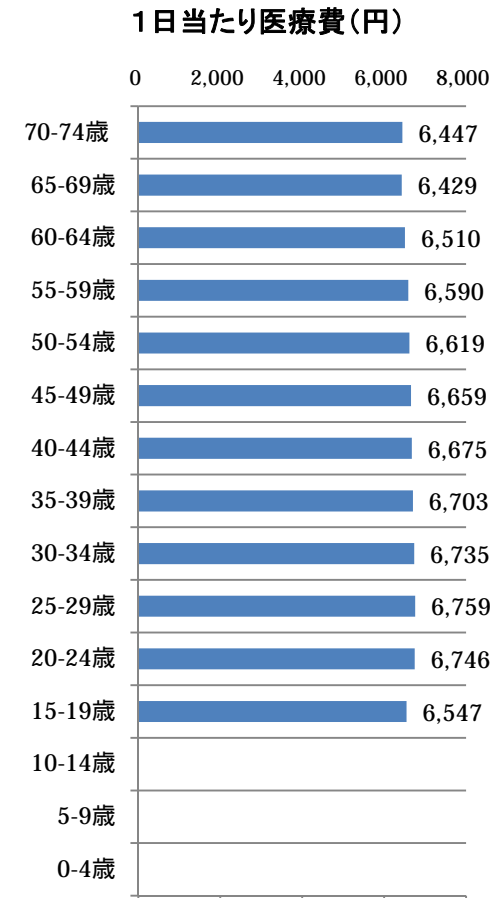
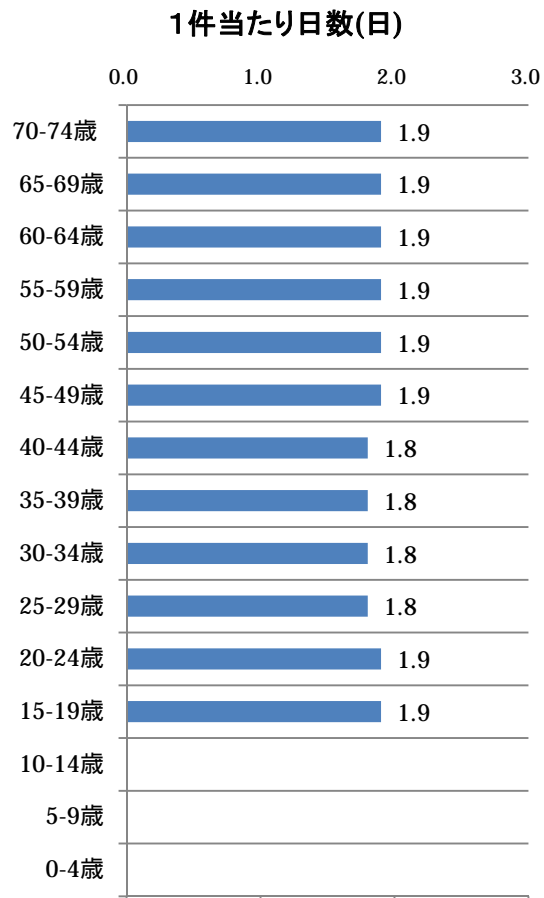
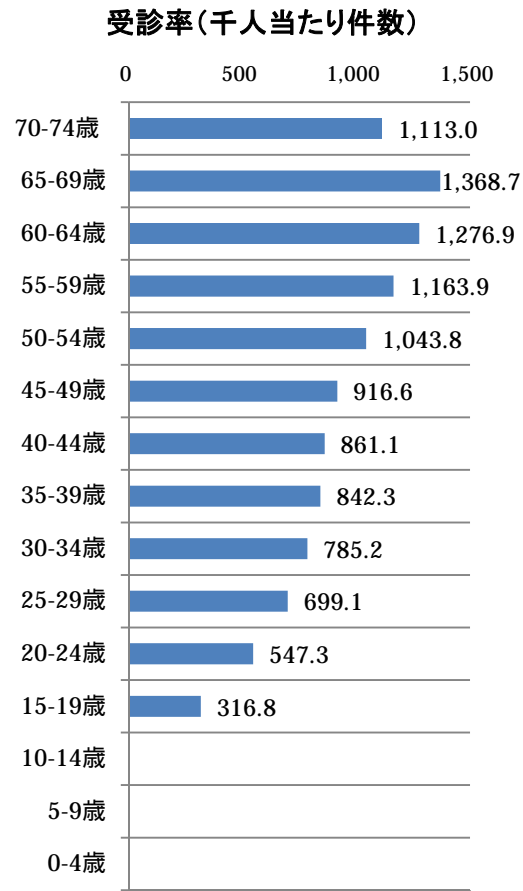
歯科疾患別医療費 3 要素

<う蝕>

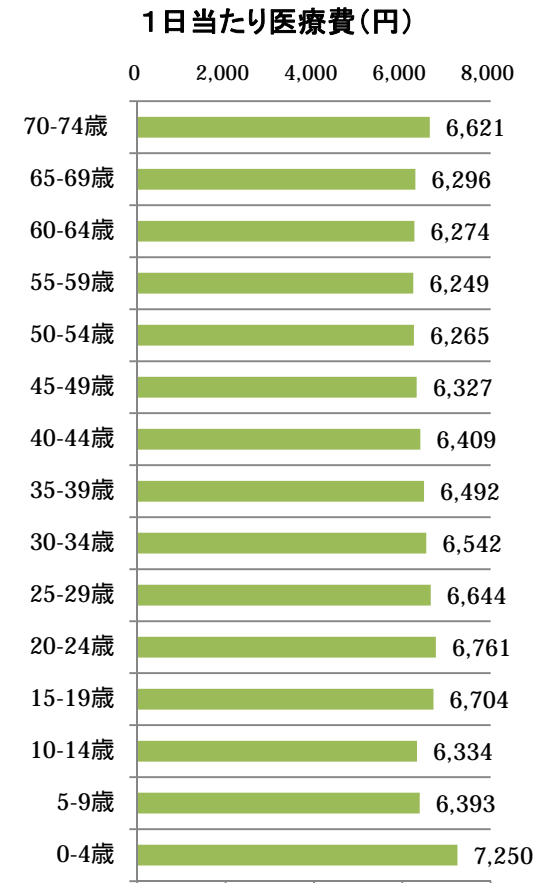
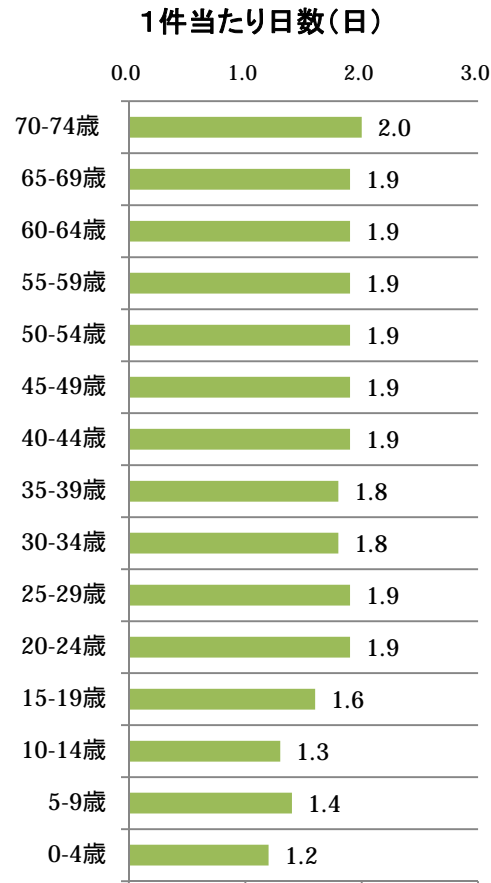
【家族】



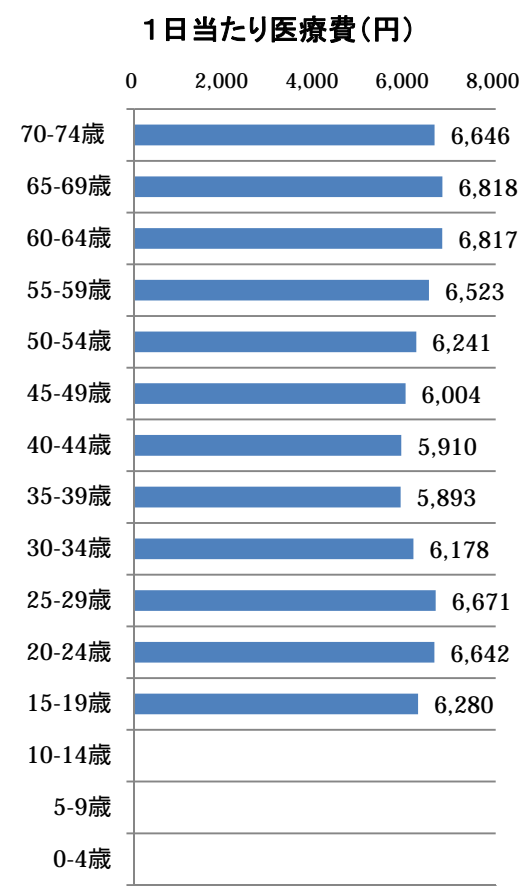
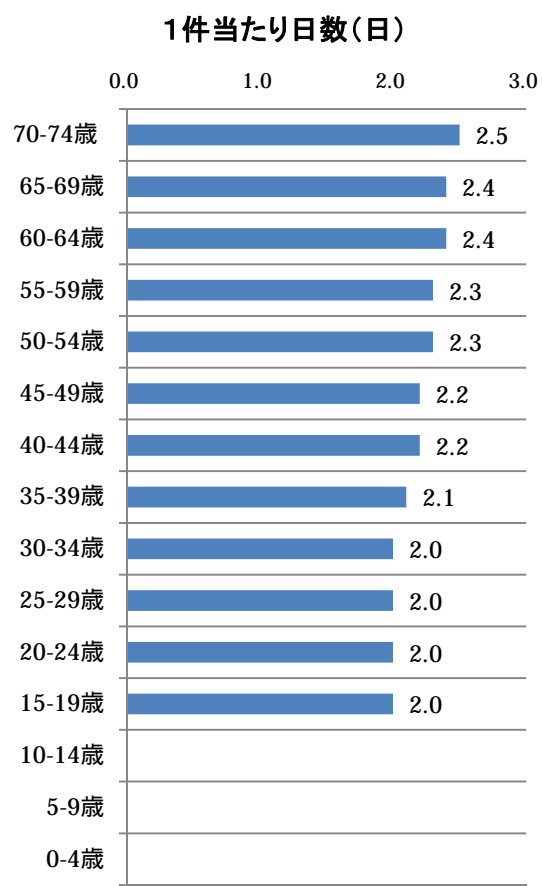
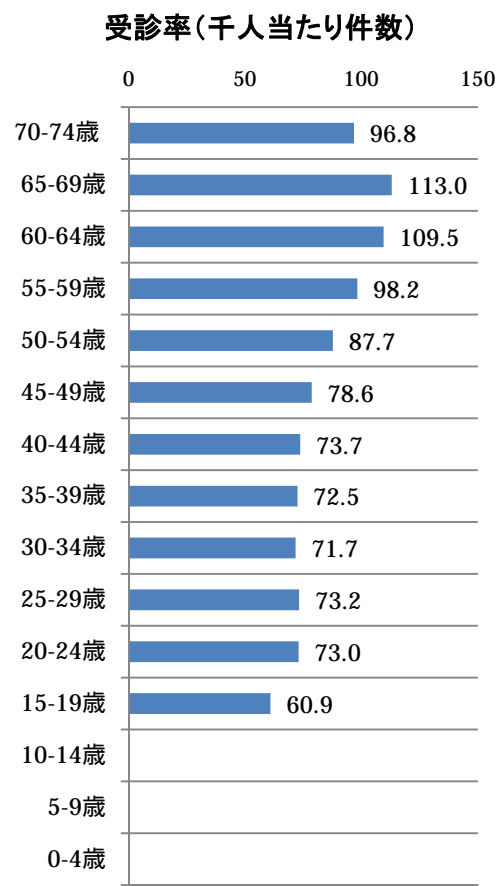
歯科疾患別医療費 3 要素
 < 歯肉炎及び歯周疾患 >
 【本人】



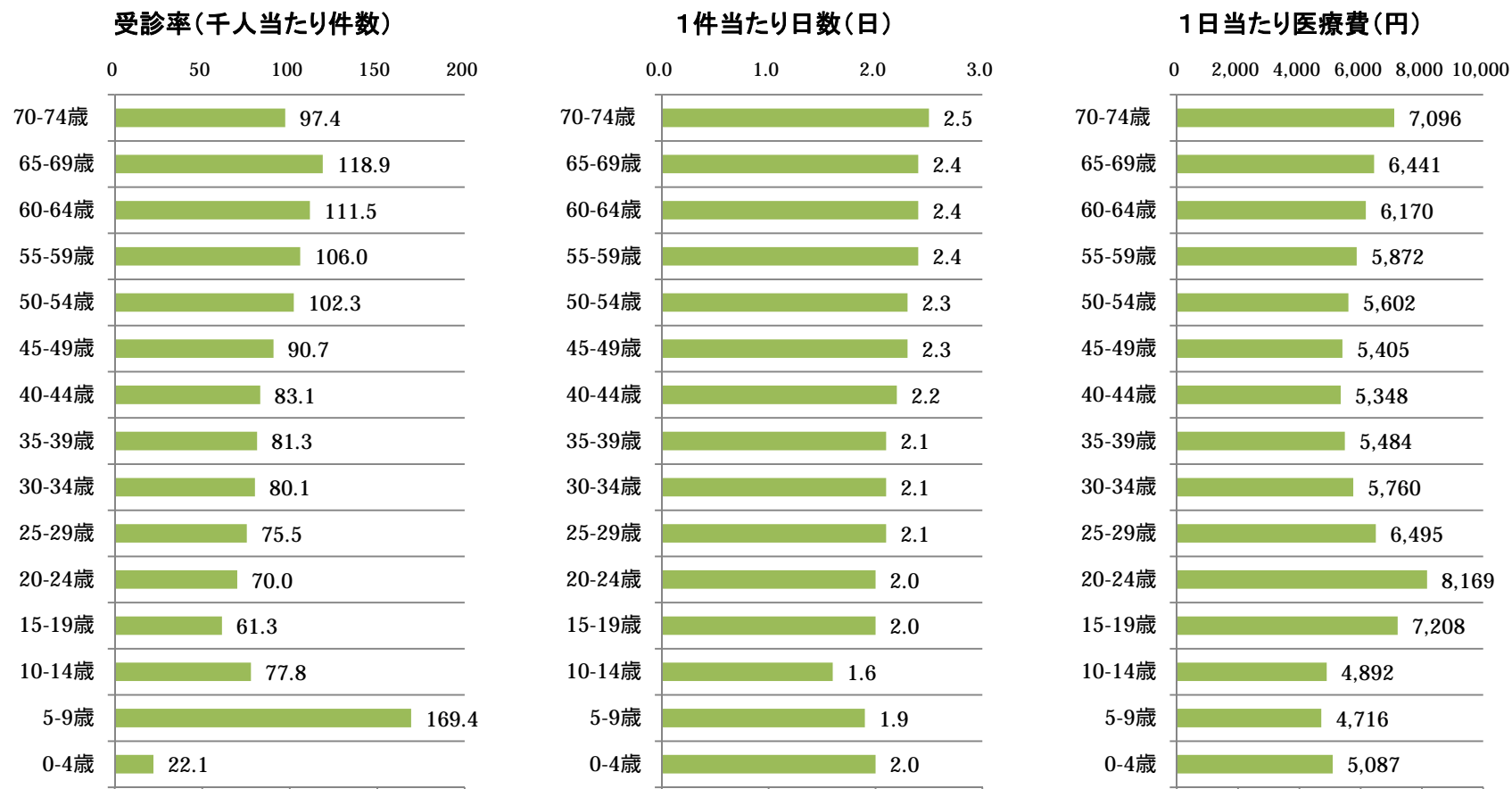
歯科疾患別医療費 3 要素
 < 歯肉炎及び歯周疾患 >
 【家族】



歯科疾患別医療費 3 要素
 <その他の歯及び歯の支持組織の障害>
 【本人】



歯科疾患別医療費 3 要素
 <その他の歯及び歯の支持組織の障害>
 【家族】



[資料編]

疾病大分類別基礎数値

	疾病分類名	加入者数	受診者数	レセプト件数	診療日数	医療費(円)	割合(%)
医科	感染症及び寄生虫症	26,200,193	7,154,079	7,370,664	11,260,413	85,711,325,144	3.3
	新生物		4,784,474	5,079,687	9,624,181	306,866,630,082	11.8
	血液及び造血器の疾患並びに免疫機構の障害		711,623	721,164	1,420,401	34,554,120,460	1.3
	内分泌、栄養及び代謝疾患		10,750,364	10,950,226	15,119,083	183,725,080,802	7.1
	精神及び行動の障害		5,984,643	6,138,774	11,156,717	89,152,842,464	3.4
	神経系の疾患		3,420,436	3,542,787	5,625,284	68,195,515,596	2.6
	眼及び付属器の疾患		13,467,867	13,744,912	15,828,559	104,253,763,980	4.0
	耳及び乳様突起の疾患		2,963,471	3,063,878	5,323,202	32,265,645,352	1.2
	循環器系の疾患		10,906,911	11,189,392	15,106,794	229,844,191,238	8.8
	呼吸器系の疾患		32,832,525	36,337,269	52,947,770	313,756,219,790	12.1
	消化器系の疾患		6,480,768	6,712,491	10,110,264	150,304,731,220	5.8
	皮膚及び皮下組織の疾患		13,441,021	13,870,474	18,029,135	82,256,854,410	3.2
	筋骨格系及び結合組織の疾患		8,252,562	8,608,552	18,624,192	143,781,857,070	5.5
	腎尿路生殖器系の疾患		4,316,779	4,457,946	8,285,141	126,941,853,304	4.9
	妊娠、分娩及び産じょく		567,177	614,370	2,053,379	49,628,613,550	1.9
	周産期に発生した病態		83,306	87,161	379,004	17,659,783,700	0.7
	先天奇形、変形及び染色体異常		305,838	316,878	544,590	21,763,323,148	0.8
	症状、徴候及び所見等で他に分類されないもの		2,678,282	2,738,618	4,364,198	64,838,759,110	2.5
	損傷、中毒及びその他の外因の影響		4,205,043	4,493,778	9,550,245	104,634,682,974	4.0
	健康状態に影響を及ぼす要因及び保健サービスの利用		88,919	90,083	159,323	3,939,983,940	0.2
特殊目的用コード	61	62	868	44,009,190	0.0		
ワープロ病名等	5,157,621	5,309,274	7,794,687	52,553,339,222	2.0		
歯科	歯及び歯の支持組織の障害(1101、1102、1103)		28,994,438	29,138,009	51,706,493	334,808,690,320	12.9
	合計		167,548,208	174,576,449	275,013,923	2,601,481,816,066	100.0

疾病大分類別 1 人当たり医療費及び医療費 3 要素

疾病分類名	1 人当たり医療費	受診率(千人当たり)	1 件当たり日数	1 日当たり医療費(円)
感染症及び寄生虫症	3,271	281.3	1.5	7,612
新生物	11,712	193.9	1.9	31,885
血液及び造血系の疾患並びに免疫機構の障害	1,319	27.5	2.0	24,327
内分泌、栄養及び代謝疾患	7,012	417.9	1.4	12,152
精神及び行動の障害	3,403	234.3	1.8	7,991
神経系の疾患	2,603	135.2	1.6	12,123
眼及び付属器の疾患	3,979	524.6	1.2	6,586
耳及び乳様突起の疾患	1,232	116.9	1.7	6,061
循環器系の疾患	8,773	427.1	1.4	15,215
呼吸器系の疾患	11,975	1,386.9	1.5	5,926
消化器系の疾患	5,737	256.2	1.5	14,867
皮膚及び皮下組織の疾患	3,140	529.4	1.3	4,562
筋骨格系及び結合組織の疾患	5,488	328.6	2.2	7,720
腎尿路生殖器系の疾患	4,845	170.1	1.9	15,322
妊娠、分娩及び産じょく	1,894	23.4	3.3	24,169
周産期に発生した病態	674	3.3	4.3	46,595
先天奇形、変形及び染色体異常	831	12.1	1.7	39,963
症状、徴候及び所見等で他に分類されないもの	2,475	104.5	1.6	14,857
損傷、中毒及びその他の外因の影響	3,994	171.5	2.1	10,956
健康状態に影響を及ぼす要因及び保健サービスの利用	150	3.4	1.8	24,730
特殊目的用コード	2	0.0	14.0	50,702
ワープロ病名等	2,006	202.6	1.5	6,742
歯及び歯の支持組織の障害(1101、1102、1103)	12,779	1,112.1	1.8	6,475

歯科 3 疾患別基礎数値 (合計)

疾病分類名	加入者数	受診者数	レセプト件数	日数	医療費(円)	割合(%)
1101:う蝕	26,200,193	4,642,369	4,660,414	7,335,795	45,902,258,160	13.7
1102:歯肉炎及び歯周疾患		22,197,682	22,301,141	39,779,415	261,281,319,660	78.0
1103:その他の歯及び歯の支持組織の障害		2,154,387	2,176,454	4,591,283	27,625,112,500	8.3

歯科 3 疾患別 1 人当たり医療費及び医療費 3 要素 (合計)

疾病分類名	歯科 1 人当たり医療費(円)	受診率(千人当たり)	歯科 1 件当たり日数	歯科 1 日当たり医療費(円)
1101:う蝕	1,752	177.9	1.6	6,257
1102:歯肉炎及び歯周疾患	9,972	851.2	1.8	6,568
1103:その他の歯及び歯の支持組織の障害	1,054	83.1	2.1	6,017

歯科 3 疾患別基礎数値 (本人・家族)

区分	疾病分類名	加入者数	受診者数	レセプト件数	日数	医療費(円)	割合(%)
本人	1101:う蝕	14,149,986	1,580,654	1,587,967	2,806,020	18,627,936,070	9.7
	1102:歯肉炎及び歯周疾患		12,663,046	12,726,672	23,658,709	157,297,348,450	82.1
	1103:その他の歯及び歯の支持組織の障害		1,130,989	1,141,911	2,481,415	15,621,858,470	8.2
家族	1101:う蝕	12,050,247	3,061,715	3,072,447	4,529,775	27,274,322,090	19.0
	1102:歯肉炎及び歯周疾患		9,534,636	9,574,469	16,120,706	103,983,971,210	72.6
	1103:その他の歯及び歯の支持組織の障害		1,023,398	1,034,543	2,109,868	12,003,254,030	8.4

歯科 3 疾患別 1 人当たり医療費及び医療費 3 要素 (本人・家族)

区分	疾病分類名	1 人当たり医療費(円)	受診率(千人当たり)	1 件当たり日数	1 日当たり医療費(円)
本人	1101:う蝕	1,316	112.2	1.8	6,639
	1102:歯肉炎及び歯周疾患	11,116	899.4	1.9	6,649
	1103:その他の歯及び歯の支持組織の障害	1,104	80.7	2.2	6,296
家族	1101:う蝕	2,263	255.0	1.5	6,021
	1102:歯肉炎及び歯周疾患	8,629	794.5	1.7	6,450
	1103:その他の歯及び歯の支持組織の障害	996	85.9	2.0	5,689

注) 加入者数は、「合計」及び「本人」・「家族」の各加入者数をそれぞれ月平均により算出しているため、「本人」・「家族」の合計が加入者「合計」とは一致しない。以下、同じ。

年齢階層別歯科 3 疾患医療費

(単位:円)

疾病分類名	合計	00-04 歳	05-09 歳	10-14 歳	15-19 歳	20-24 歳	25-29 歳	30-34 歳
1101:う蝕	45,902,258,160	4,608,021,870	8,792,614,430	3,487,387,390	2,022,001,230	1,612,668,110	2,102,194,980	2,628,589,750
1102:歯肉炎及び歯周疾患	261,281,319,660	4,629,005,430	13,585,993,330	9,446,248,320	7,931,067,720	11,488,248,250	17,591,123,560	21,990,767,340
1103:その他の歯及び歯の支持組織の障害	27,625,112,500	343,088,170	2,344,206,160	995,545,770	1,408,748,110	1,799,782,040	1,971,320,990	2,071,916,660
	35-39 歳	40-44 歳	45-49 歳	50-54 歳	55-59 歳	60-64 歳	65-69 歳	70-74 歳
1101:う蝕	3,274,380,550	3,927,370,590	3,561,680,290	3,149,019,760	2,754,124,440	2,194,873,770	1,116,894,400	670,436,600
1102:歯肉炎及び歯周疾患	26,930,347,850	31,598,445,510	29,320,659,520	27,482,238,230	24,336,325,370	19,854,921,030	9,848,405,610	5,247,522,590
1103:その他の歯及び歯の支持組織の障害	2,335,443,460	2,769,470,690	2,656,234,350	2,560,709,500	2,407,633,040	2,157,765,610	1,111,240,920	692,007,030

年齢階層別歯科 3 疾患医療費構成割合

	合計	00-04 歳	05-09 歳	10-14 歳	15-19 歳	20-24 歳	25-29 歳	30-34 歳
1101:う蝕	13.7%	48.1%	35.6%	25.0%	17.8%	10.8%	9.7%	9.8%
1102:歯肉炎及び歯周疾患	78.0%	48.3%	55.0%	67.8%	69.8%	77.1%	81.2%	82.4%
1103:その他の歯及び歯の支持組織の障害	8.3%	3.6%	9.5%	7.1%	12.4%	12.1%	9.1%	7.8%
	35-39 歳	40-44 歳	45-49 歳	50-54 歳	55-59 歳	60-64 歳	65-69 歳	70-74 歳
1101:う蝕	10.1%	10.3%	10.0%	9.5%	9.3%	9.1%	9.2%	10.1%
1102:歯肉炎及び歯周疾患	82.8%	82.5%	82.5%	82.8%	82.5%	82.0%	81.5%	79.4%
1103:その他の歯及び歯の支持組織の障害	7.2%	7.2%	7.5%	7.7%	8.2%	8.9%	9.2%	10.5%

歯科 3 疾患別基礎数値、1 人当たり医療費及び医療費 3 要素

「う蝕」・<本人>

疾病分類名	年齢階層	合計	00-04 歳	05-09 歳	10-14 歳	15-19 歳	20-24 歳	25-29 歳	30-34 歳
1101 う蝕	加入者数	14,149,986	-	-	-	81,499	893,309	1,675,369	1,753,080
	受診者数	1,580,654	-	-	-	6,046	75,499	153,413	175,563
	レセプト件数	1,587,967	-	-	-	6,076	76,005	154,416	176,504
	日数	2,806,020	-	-	-	10,279	129,307	263,989	302,466
	医療費(円)	18,627,936,070	-	-	-	64,401,190	823,890,360	1,702,029,130	1,959,271,160
	受診率(件/千人)	112.2	-	-	-	74.6	85.1	92.2	100.7
	1人当たり医療費(円)	1,316	-	-	-	790	922	1,016	1,118
	1件当たり日数(日)	1.8	-	-	-	1.7	1.7	1.7	1.7
	1日当たり医療費(円)	6,639	-	-	-	6,265	6,372	6,447	6,478

疾病分類名	年齢階層	35-39 歳	40-44 歳	45-49 歳	50-54 歳	55-59 歳	60-64 歳	65-69 歳	70-74 歳
1101 う蝕	加入者数	1,876,206	2,066,668	1,795,639	1,455,342	1,146,958	843,659	357,621	213,432
	受診者数	203,677	233,199	209,274	178,936	151,639	113,860	50,660	28,888
	レセプト件数	204,705	234,170	210,109	179,630	152,180	114,290	50,832	29,050
	日数	353,639	409,920	372,340	321,611	276,650	214,249	95,447	56,123
	医療費(円)	2,302,842,780	2,705,241,460	2,494,883,530	2,183,326,290	1,901,861,570	1,465,265,420	640,190,510	384,732,670
	受診率(件/千人)	109.1	113.3	117.0	123.4	132.7	135.5	142.1	136.1
	1人当たり医療費(円)	1,227	1,309	1,389	1,500	1,658	1,737	1,790	1,803
	1件当たり日数(日)	1.7	1.8	1.8	1.8	1.8	1.9	1.9	1.9
	1日当たり医療費(円)	6,512	6,599	6,701	6,789	6,875	6,839	6,707	6,855

歯科 3 疾患別基礎数値、1 人当たり医療費及び医療費 3 要素

「う蝕」・<家族>

疾病分類名	年齢階層	合計	00-04 歳	05-09 歳	10-14 歳	15-19 歳	20-24 歳	25-29 歳	30-34 歳
1101 う蝕	加入者数	12,050,247	1,537,863	1,560,850	1,625,688	1,556,276	825,689	348,540	497,691
	受診者数	3,061,715	619,222	1,060,821	461,667	198,406	69,459	35,498	60,994
	レセプト件数	3,072,447	621,523	1,064,029	462,485	199,131	69,996	35,723	61,402
	日数	4,529,775	791,506	1,487,318	617,787	315,730	122,737	63,348	106,520
	医療費(円)	27,274,322,090	4,608,021,870	8,792,614,430	3,487,387,390	1,957,600,040	788,777,750	400,165,850	669,318,590
	受診率(件/千人)	255.0	404.1	681.7	284.5	128.0	84.8	102.5	123.4
	1人当たり医療費(円)	2,263	2,996	5,633	2,145	1,258	955	1,148	1,345
	1件当たり日数(日)	1.5	1.3	1.4	1.3	1.6	1.8	1.8	1.7
	1日当たり医療費(円)	6,021	5,822	5,912	5,645	6,200	6,427	6,317	6,284

疾病分類名	年齢階層	35-39 歳	40-44 歳	45-49 歳	50-54 歳	55-59 歳	60-64 歳	65-69 歳	70-74 歳
1101 う蝕	加入者数	682,019	830,414	701,636	575,346	480,197	395,157	239,174	203,386
	受診者数	88,740	108,509	91,678	80,253	69,430	58,497	37,861	20,680
	レセプト件数	89,165	108,981	92,080	80,596	69,720	58,738	38,072	20,806
	日数	155,444	195,135	169,148	149,786	130,755	111,177	72,335	41,049
	医療費(円)	971,537,770	1,222,129,130	1,066,796,760	965,693,470	852,262,870	729,608,350	476,703,890	285,703,930
	受診率(件/千人)	130.7	131.2	131.2	140.1	145.2	148.6	159.2	102.3
	1人当たり医療費(円)	1,425	1,472	1,520	1,678	1,775	1,846	1,993	1,405
	1件当たり日数(日)	1.7	1.8	1.8	1.9	1.9	1.9	1.9	2.0
	1日当たり医療費(円)	6,250	6,263	6,307	6,447	6,518	6,563	6,590	6,960

歯科 3 疾患別基礎数値、1 人当たり医療費及び医療費 3 要素

「歯肉炎及び歯周疾患」・<本人>

疾病分類名	年齢階層	合計	00-04 歳	05-09 歳	10-14 歳	15-19 歳	20-24 歳	25-29 歳	30-34 歳
1102 歯肉炎及び 歯周疾患	加入者数	14,149,986	-	-	-	81,499	893,309	1,675,369	1,753,080
	受診者数	12,663,046	-	-	-	25,667	484,304	1,161,145	1,366,794
	レセプト件数	12,726,672	-	-	-	25,817	488,897	1,171,277	1,376,503
	日数	23,658,709	-	-	-	47,932	906,570	2,154,464	2,513,120
	医療費(円)	157,297,348,450	-	-	-	313,814,600	6,115,755,890	14,562,137,990	16,924,752,280
	受診率(件/千人)	899.4	-	-	-	316.8	547.3	699.1	785.2
	1人当たり医療費(円)	11,116	-	-	-	3,851	6,846	8,692	9,654
	1件当たり日数(日)	1.9	-	-	-	1.9	1.9	1.8	1.8
1日当たり医療費(円)	6,649	-	-	-	6,547	6,746	6,759	6,735	

疾病分類名	年齢階層	35-39 歳	40-44 歳	45-49 歳	50-54 歳	55-59 歳	60-64 歳	65-69 歳	70-74 歳
1102 歯肉炎及び 歯周疾患	加入者数	1,876,206	2,066,668	1,795,639	1,455,342	1,146,958	843,659	357,621	213,432
	受診者数	1,571,471	1,771,290	1,639,089	1,513,618	1,330,666	1,074,228	487,959	236,815
	レセプト件数	1,580,386	1,779,584	1,645,857	1,519,147	1,334,897	1,077,267	489,491	237,549
	日数	2,885,119	3,286,631	3,071,975	2,853,815	2,513,618	2,046,147	926,639	452,679
	医療費(円)	19,338,279,610	21,937,034,740	20,457,227,450	18,888,735,440	16,564,561,010	13,319,437,910	5,957,170,460	2,918,441,070
	受診率(件/千人)	842.3	861.1	916.6	1,043.8	1,163.9	1,276.9	1,368.7	1,113.0
	1人当たり医療費(円)	10,307	10,615	11,393	12,979	14,442	15,788	16,658	13,674
	1件当たり日数(日)	1.8	1.8	1.9	1.9	1.9	1.9	1.9	1.9
1日当たり医療費(円)	6,703	6,675	6,659	6,619	6,590	6,510	6,429	6,447	

歯科 3 疾患別基礎数値、1 人当たり医療費及び医療費 3 要素

「歯肉炎及び歯周疾患」・＜家族＞

疾病分類名	年齢階層	合計	00-04 歳	05-09 歳	10-14 歳	15-19 歳	20-24 歳	25-29 歳	30-34 歳
1102 歯肉炎及び 歯周疾患	加入者数	12,050,247	1,537,863	1,560,850	1,625,688	1,556,276	825,689	348,540	497,691
	受診者数	9,534,636	519,622	1,537,683	1,123,283	689,879	415,017	237,562	416,737
	レセプト件数	9,574,469	520,765	1,542,511	1,125,740	692,747	418,956	239,822	420,020
	日数	16,120,706	638,481	2,125,143	1,491,297	1,136,157	794,668	455,887	774,375
	医療費(円)	103,983,971,210	4,629,005,430	13,585,993,330	9,446,248,320	7,617,253,120	5,372,492,360	3,028,985,570	5,066,015,060
	受診率(件/千人)	794.5	338.6	988.3	692.5	445.1	507.4	688.1	843.9
	1人当たり医療費(円)	8,629	3,010	8,704	5,811	4,895	6,507	8,690	10,179
	1件当たり日数(日)	1.7	1.2	1.4	1.3	1.6	1.9	1.9	1.8
	1日当たり医療費(円)	6,450	7,250	6,393	6,334	6,704	6,761	6,644	6,542

疾病分類名	年齢階層	35-39 歳	40-44 歳	45-49 歳	50-54 歳	55-59 歳	60-64 歳	65-69 歳	70-74 歳
1102 歯肉炎及び 歯周疾患	加入者数	682,019	830,414	701,636	575,346	480,197	395,157	239,174	203,386
	受診者数	636,021	807,120	728,929	709,550	653,698	552,163	327,588	179,784
	レセプト件数	639,776	811,099	732,080	712,463	655,902	553,780	328,516	180,292
	日数	1,169,507	1,507,438	1,400,882	1,371,572	1,243,743	1,041,742	618,027	351,787
	医療費(円)	7,592,068,240	9,661,410,770	8,863,432,070	8,593,502,790	7,771,764,360	6,535,483,120	3,891,235,150	2,329,081,520
	受診率(件/千人)	938.1	976.7	1,043.4	1,238.3	1,365.9	1,401.4	1,373.5	886.5
	1人当たり医療費(円)	11,132	11,634	12,633	14,936	16,185	16,539	16,269	11,452
	1件当たり日数(日)	1.8	1.9	1.9	1.9	1.9	1.9	1.9	2.0
	1日当たり医療費(円)	6,492	6,409	6,327	6,265	6,249	6,274	6,296	6,621

歯科 3 疾患別基礎数値、1 人当たり医療費及び医療費 3 要素

「その他の歯及び歯の支持組織の障害」・<本人>

疾病分類名	年齢階層	合計	00-04 歳	05-09 歳	10-14 歳	15-19 歳	20-24 歳	25-29 歳	30-34 歳
1103 その他の歯 及び歯の支持 組織の障害	加入者数	14,149,986	-	-	-	81,499	893,309	1,675,369	1,753,080
	受診者数	1,130,989	-	-	-	4,873	64,055	120,583	124,076
	レセプト件数	1,141,911	-	-	-	4,960	65,183	122,685	125,764
	日数	2,481,415	-	-	-	9,827	128,352	241,792	256,534
	医療費(円)	15,621,858,470	-	-	-	61,709,320	852,490,570	1,613,050,690	1,584,900,010
	受診率(件/千人)	80.7	-	-	-	60.9	73.0	73.2	71.7
	1人当たり医療費(円)	1,104	-	-	-	757	954	963	904
	1件当たり日数(日)	2.2	-	-	-	2.0	2.0	2.0	2.0
	1日当たり医療費(円)	6,296	-	-	-	6,280	6,642	6,671	6,178

疾病分類名	年齢階層	35-39 歳	40-44 歳	45-49 歳	50-54 歳	55-59 歳	60-64 歳	65-69 歳	70-74 歳
1103 その他の歯 及び歯の支持 組織の障害	加入者数	1,876,206	2,066,668	1,795,639	1,455,342	1,146,958	843,659	357,621	213,432
	受診者数	134,663	151,042	140,053	126,702	112,119	91,995	40,244	20,584
	レセプト件数	136,094	152,416	141,152	127,564	112,669	92,363	40,400	20,661
	日数	285,855	329,813	311,482	287,209	260,633	221,107	98,029	50,782
	医療費(円)	1,684,663,400	1,949,347,880	1,870,034,890	1,792,548,790	1,700,024,840	1,507,252,660	668,353,160	337,482,260
	受診率(件/千人)	72.5	73.7	78.6	87.7	98.2	109.5	113.0	96.8
	1人当たり医療費(円)	898	943	1,041	1,232	1,482	1,787	1,869	1,581
	1件当たり日数(日)	2.1	2.2	2.2	2.3	2.3	2.4	2.4	2.5
	1日当たり医療費(円)	5,893	5,910	6,004	6,241	6,523	6,817	6,818	6,646

歯科 3 疾患別基礎数値、1 人当たり医療費及び医療費 3 要素

「その他の歯及び歯の支持組織の障害」・〈家族〉

疾病分類名	年齢階層	合計	00-04 歳	05-09 歳	10-14 歳	15-19 歳	20-24 歳	25-29 歳	30-34 歳
1103 その他の歯 及び歯の支持 組織の障害	加入者数	12,050,247	1,537,863	1,560,850	1,625,688	1,556,276	825,689	348,540	497,691
	受診者数	1,023,398	33,540	262,488	125,731	93,398	56,233	25,832	39,305
	レセプト件数	1,034,543	33,931	264,422	126,541	95,468	57,820	26,325	39,885
	日数	2,109,868	67,442	497,113	203,498	186,880	115,961	55,159	84,549
	医療費(円)	12,003,254,030	343,088,170	2,344,206,160	995,545,770	1,347,038,790	947,291,470	358,270,300	487,016,650
	受診率(件/千人)	85.9	22.1	169.4	77.8	61.3	70.0	75.5	80.1
	1人当たり医療費(円)	996	223	1,502	612	866	1,147	1,028	979
	1件当たり日数(日)	2.0	2.0	1.9	1.6	2.0	2.0	2.1	2.1
	1日当たり医療費(円)	5,689	5,087	4,716	4,892	7,208	8,169	6,495	5,760

疾病分類名	年齢階層	35-39 歳	40-44 歳	45-49 歳	50-54 歳	55-59 歳	60-64 歳	65-69 歳	70-74 歳
1103 その他の歯 及び歯の支持 組織の障害	加入者数	682,019	830,414	701,636	575,346	480,197	395,157	239,174	203,386
	受診者数	54,757	68,239	63,061	58,409	50,543	43,848	28,272	19,742
	レセプト件数	55,447	68,967	63,669	58,868	50,905	44,063	28,427	19,805
	日数	118,661	153,352	145,453	137,129	120,515	105,436	68,760	49,960
	医療費(円)	650,780,060	820,122,810	786,199,460	768,160,710	707,608,200	650,512,950	442,887,760	354,524,770
	受診率(件/千人)	81.3	83.1	90.7	102.3	106.0	111.5	118.9	97.4
	1人当たり医療費(円)	954	988	1,121	1,335	1,474	1,646	1,852	1,743
	1件当たり日数(日)	2.1	2.2	2.3	2.3	2.4	2.4	2.4	2.5
	1日当たり医療費(円)	5,484	5,348	5,405	5,602	5,872	6,170	6,441	7,096