

平成27年度 高額レセプト上位の概要

健保連が行う平成27年度の『高額医療交付金交付事業』に申請された医療費のうち、1ヵ月の医療費が1,000万円以上の件数は、前年度より61件増加（対前年度比20.3%増）の361件で過去最高となり、3年連続で300件に達した。

- 全361件のうち、循環器系疾患が136件（全体の38%）で最多となり、次いで先天性疾患101件（同28%）、血友病55件（同15%）、悪性腫瘍21件（同6%）、その他48件（同13%）だった。
- 循環器系疾患は対前年度比25件増（23%増）、先天性疾患は同13件増（15%増）、血友病は同8件増（17%増）、悪性腫瘍は同4件増（24%増）、その他は同11件増（30%増）となり、全ての疾患で件数が増加した。
- 2,000万円以上の件数は、対前年度比12件増（34%増）の47件で過去最高を更新した。
- 500万円以上の件数は、対前年度比426件増（8%増）の5,696件で過去最高となり、高額化傾向が続いている。

連絡先：健康保険組合連合会
組合支援事業部
高額医療グループ
TEL 03-3403-0557

図表1 1,000万円以上高額レセプト（平成27年度）

注:主傷病名欄の()は調剤レセプト

(単位:円)

順位	月額医療費	主傷病名	順位	月額医療費	主傷病名	順位	月額医療費	主傷病名	順位	月額医療費	主傷病名
1	42,530,080	血友病A	31	23,383,470	特発性拡張型心筋症	61	16,301,550	血友病B	91	13,860,470	急性リンパ性白血病
2	37,325,130	血友病B	32	23,382,570	特発性拡張型心筋症	62	16,237,120	右硬膜動静脈瘻	92	13,840,690	劇症型心筋炎
3	33,211,220	特発性拡張型心筋症	33	23,367,190	特発性拡張型心筋症	63	16,135,820	血友病B	93	13,771,590	B型劇症肝炎
4	29,498,210	血友病B	34	23,365,390	アドリアマイシン心筋症	64	16,118,390	血友病B	94	13,627,220	単心房症
5	28,124,840	虚血性心筋症	35	23,256,340	体表面積30-39%の熱傷	65	16,093,510	血友病B	95	13,604,120	左心低形成症候群
6	28,009,040	特発性拡張型心筋症	36	23,121,650	薬物性心筋症	66	15,948,030	全身第3度熱傷	96	13,591,050	(血友病A)
7	27,648,410	劇症型心筋炎	37	22,749,150	慢性うっ血性心不全	67	15,916,020	上部心臓型総肺静脈還流異常症	97	13,577,530	血友病B
8	27,235,200	特発性拡張型心筋症	38	22,579,380	特発性拡張型心筋症	68	15,752,690	左心低形成症候群	98	13,544,710	左心低形成症候群
9	27,151,320	拡張相肥大大型心筋症	39	22,465,080	特発性拡張型心筋症	69	15,410,170	急性大動脈解離StanfordA	99	13,526,850	三尖弁閉鎖症
10	26,651,270	修正大血管転位	40	22,348,850	特発性拡張型心筋症	70	15,248,030	全身第3度熱傷	100	13,466,870	下部心臓型総肺静脈還流異常症
11	26,026,010	特発性拡張型心筋症	41	21,797,120	血友病A	71	15,150,500	肝硬変	101	13,458,830	完全大血管転位症
12	25,749,280	特発性拡張型心筋症	42	21,054,960	血友病B	72	14,821,070	(肺動脈性肺高血圧症)	102	13,431,630	左心低形成症候群
13	25,688,200	特発性拡張型心筋症	43	20,563,000	血友病B	73	14,782,550	解離性大動脈瘤	103	13,413,760	大動脈弁狭窄症
14	25,516,450	虚血性心筋症	44	20,407,920	血友病B	74	14,781,480	上部心臓型総肺静脈還流異常症	104	13,411,060	下部心臓型総肺静脈還流異常症
15	25,392,540	拡張相肥大大型心筋症	45	20,357,850	血友病B	75	14,756,300	両大血管右室起始症	105	13,330,000	慢性大動脈解離
16	25,349,430	特発性拡張型心筋症	46	20,150,220	血友病B	76	14,745,410	硬膜動静脈瘻	106	13,257,580	血友病B
17	25,294,330	特発性拡張型心筋症	47	20,043,790	重症多発性第3度熱傷	77	14,611,860	特発性拡張型心筋症	107	13,233,100	劇症肝炎
18	25,266,080	特発性拡張型心筋症	48	19,706,760	血友病B	78	14,560,420	(血友病A)	108	13,226,290	両大血管右室起始症
19	25,056,870	特発性拡張型心筋症	49	19,571,540	劇症型心筋炎	79	14,529,350	大動脈弁下部狭窄症	109	13,187,240	血友病B
20	24,607,860	特発性拡張型心筋症	50	18,034,620	血友病A	80	14,492,210	大動脈弁閉鎖不全症	110	13,173,530	左心低形成症候群
21	24,363,310	肥大大型心筋症	51	17,939,440	血友病B	81	14,383,880	血友病A	111	13,165,180	総肺静脈還流異常
22	24,202,360	特発性拡張型心筋症	52	17,776,530	特発性拡張型心筋症	82	14,365,490	血友病A	112	13,160,360	劇症型心筋炎
23	24,112,160	特発性拡張型心筋症	53	17,760,060	左心低形成症候群	83	14,247,580	完全大血管転位症	113	13,085,510	総動脈幹
24	24,044,810	特発性拡張型心筋症	54	17,427,940	特発性肺動脈性肺高血圧症	84	14,220,760	先天性肝線維症	114	13,053,790	破裂性胸部大動脈瘤
25	23,803,100	特発性拡張型心筋症	55	17,273,340	脳動脈瘤	85	14,213,250	プロテインC欠乏症	115	13,047,680	右室型単心室症
26	23,738,070	特発性拡張型心筋症	56	16,858,140	(血友病A)	86	14,184,290	血友病B	116	12,992,870	閉塞性細気管支炎
27	23,712,640	特発性拡張型心筋症	57	16,606,480	(高フェニルアラニン血症)	87	14,114,270	血友病A	117	12,985,620	完全大血管転位症
28	23,514,040	拡張相肥大大型心筋症	57	16,606,480	(高フェニルアラニン血症)	88	14,111,350	血友病A	118	12,979,990	完全大血管転位症
29	23,462,550	特発性拡張型心筋症	57	16,606,480	(高フェニルアラニン血症)	89	13,946,400	急性大動脈解離DeBakey I	119	12,896,100	特発性拡張型心筋症
30	23,406,680	血友病A	60	16,606,140	(高フェニルアラニン血症)	90	13,896,190	(血友病A)	120	12,887,600	血友病B

順位	月額医療費	主傷病名	順位	月額医療費	主傷病名	順位	月額医療費	主傷病名	順位	月額医療費	主傷病名
121	12,881,180	急性大動脈解離StanfordA	151	12,392,040	(血友病A)	180	11,837,450	ムコ多糖症Ⅱ型	211	11,355,670	完全大血管転位症
122	12,880,560	完全大血管転位症	152	12,373,090	上部心臓型総肺静脈還流異常症	182	11,824,350	(高フェニルアラニン血症)	212	11,333,100	急性大動脈解離DeBakey I
123	12,864,690	特発性拡張型心筋症	153	12,293,540	三心房心	183	11,805,540	完全大血管転位症	213	11,328,630	慢性血栓性肺高血圧症
124	12,821,170	(肺動脈性肺高血圧症)	154	12,280,950	完全大血管転位症	184	11,785,770	完全大血管転位症	214	11,287,850	両大血管右室起始症
125	12,816,770	左心低形成症候群	155	12,277,640	薬物性心筋症	185	11,779,020	急性大動脈解離StanfordB	215	11,273,010	完全大血管転位症
126	12,804,420	血友病B	156	12,266,470	完全大血管転位症	186	11,768,070	非代償性肝硬変	216	11,271,720	先天性僧帽弁閉鎖症
127	12,784,760	完全大血管転位症	157	12,254,950	特発性拡張型心筋症	187	11,759,800	下部心臓型総肺静脈還流異常症	217	11,258,510	大動脈弓離断症
128	12,781,830	急性大動脈解離StanfordA	158	12,246,040	急性大動脈解離StanfordA	188	11,749,620	完全大血管転位症	218	11,249,380	急性骨髄性白血病の再発
129	12,775,310	完全大血管転位症	159	12,199,130	硬膜動静脈瘻	189	11,724,950	血友病A	219	11,240,070	総肺静脈還流異常
130	12,740,030	(肺動脈性肺高血圧症)	160	12,165,530	血友病A	190	11,723,830	左心低形成症候群	220	11,222,020	完全大血管転位症
131	12,706,660	完全大血管転位症	161	12,162,730	急性大動脈解離StanfordA	191	11,709,000	人工弁不全	221	11,200,780	完全大血管転位症
132	12,680,510	アグレッシブNK細胞白血病	162	12,128,740	血友病B	192	11,695,630	急性貫壁性心筋梗塞	222	11,196,770	三尖弁閉鎖症
133	12,667,780	完全大血管転位症	163	12,116,040	完全大血管転位症	193	11,681,160	完全大血管転位症	223	11,190,720	劇症型心筋炎
134	12,651,070	完全大血管転位症	164	12,068,740	大血管転位症	193	11,681,160	上部心臓型総肺静脈還流異常症	224	11,162,150	椎骨動脈瘤の再発
135	12,621,290	特発性拡張型心筋症	165	12,065,750	完全大血管転位症	195	11,680,160	劇症肝炎	225	11,161,360	多発性第3度熱傷
136	12,612,560	急性心筋梗塞	166	12,040,980	急性骨髄性白血病	196	11,661,590	血友病A	226	11,161,190	特発性間質性肺炎
137	12,610,110	完全大血管転位症	167	12,024,430	急性大動脈解離StanfordB	197	11,598,160	急性大動脈解離StanfordA	227	11,144,630	(血友病A)
138	12,605,410	敗血症	168	12,015,210	特発性血小板減少性紫斑病	198	11,556,560	急性大動脈解離StanfordA	228	11,113,810	ウイルス病
139	12,590,520	拡張相肥大型心筋症	169	12,005,930	慢性心不全	199	11,553,240	特発性拡張型心筋症	229	11,100,870	間質性肺炎
140	12,542,930	単心室症	170	12,001,620	完全大血管転位症Ⅰ型	200	11,516,360	急性大動脈解離StanfordA	230	11,099,030	神経芽腫
141	12,506,180	総肺静脈還流異常	171	11,995,520	フォンウィルブランド病	201	11,504,980	大血管転位症	231	11,096,120	急性大動脈解離StanfordB
142	12,502,410	急性白血病	172	11,988,360	完全大血管転位症	202	11,489,750	閉塞性細気管支炎	232	11,071,830	(高フェニルアラニン血症)
143	12,479,310	(肺動脈性肺高血圧症)	173	11,980,780	大動脈炎症候群	203	11,488,750	完全大血管転位症	233	11,071,710	(高フェニルアラニン血症)
144	12,459,530	両大血管右室起始症	174	11,977,620	急性下壁心筋梗塞	204	11,458,530	完全大血管転位症	233	11,071,710	(高フェニルアラニン血症)
145	12,445,610	総動脈幹	175	11,949,380	劇症型心筋炎	205	11,457,350	血友病B	235	11,071,640	(高フェニルアラニン血症)
146	12,430,970	血友病A	176	11,942,020	間質性肺炎	206	11,429,230	重症複合免疫不全症	236	11,041,430	非代償性肝硬変
147	12,430,510	急性骨髄性白血病	177	11,917,300	急性大動脈解離StanfordA	207	11,420,490	血友病B	237	11,012,340	急性骨髄性白血病
148	12,409,750	総動脈幹	178	11,899,340	エブスタイン奇形	208	11,390,210	劇症肝炎	238	11,001,910	骨髄線維症
149	12,402,170	血友病B	179	11,880,900	完全大血管転位症	209	11,379,470	総肺静脈還流異常	239	10,997,640	急性大動脈解離StanfordA
150	12,392,840	大動脈弓離断症	180	11,837,450	ムコ多糖症Ⅱ型	210	11,376,540	急性大動脈解離StanfordA	240	10,983,990	房室中隔欠損症

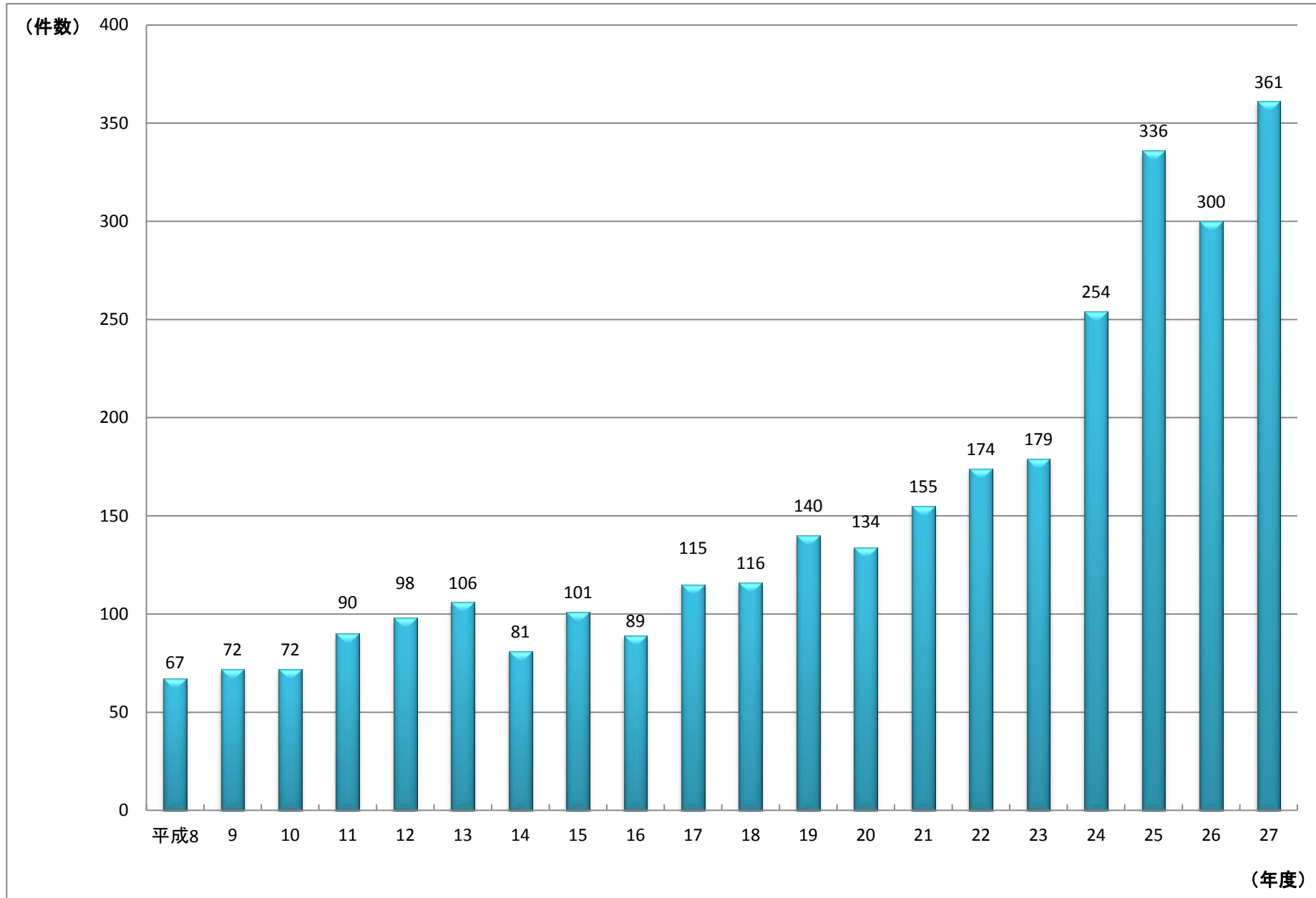
順位	月額医療費	主傷病名	順位	月額医療費	主傷病名	順位	月額医療費	主傷病名	順位	月額医療費	主傷病名
241	10,980,260	完全大血管転位症	271	10,675,310	ファロー四徴症	301	10,473,350	解離性胸部大動脈瘤破裂	331	10,248,490	総肺静脈還流異常
242	10,977,790	感染性心内膜炎	272	10,671,350	(血友病A)	302	10,472,720	急性大動脈解離StanfordA	332	10,212,380	下部心臓型肺静脈還流異常症
243	10,975,450	特発性間質性肺炎	273	10,669,310	完全大血管転位症	303	10,461,970	上部心臓型総肺静脈還流異常症	333	10,191,630	左心低形成症候群術後
244	10,974,250	(高フェニルアラニン血症)	274	10,667,890	完全大血管転位症	304	10,457,650	胸腹部大動脈瘤	334	10,185,820	急性骨髄性白血病
245	10,951,710	大動脈縮窄症	275	10,661,500	急性大動脈解離StanfordA	305	10,449,900	下部心臓型総肺静脈還流異常症	335	10,175,690	C型肝炎
246	10,934,770	大動脈弁輪拡張症	276	10,660,680	血友病A	306	10,449,200	クリオピン関連周期性症候群	336	10,170,640	急性大動脈解離StanfordA
247	10,919,480	(肺動脈性肺高血圧症)	277	10,640,600	肺動脈性肺高血圧症	307	10,439,460	解離性大動脈瘤StanfordA	337	10,169,160	頸髄硬膜外血腫
248	10,906,420	急性大動脈解離StanfordB	278	10,613,550	完全大血管転位症	308	10,414,760	両大血管右室起始症	338	10,165,990	骨髄線維症
249	10,893,580	大血管転位症	279	10,605,960	末梢性T細胞リンパ腫	309	10,409,250	体表面積30-39%の熱傷	339	10,163,790	血友病B
250	10,867,180	大動脈弓離断症	280	10,599,940	血友病A	310	10,407,480	原発性硬化性胆管炎	340	10,161,870	完全大血管転位症
251	10,866,040	急性大動脈解離StanfordA	281	10,592,790	ファロー四徴症	311	10,395,860	解離性大動脈瘤StanfordA	341	10,160,020	(血友病B)
252	10,856,410	総肺静脈還流異常	282	10,586,560	第4脳室上衣腫	312	10,392,310	(血友病B)	342	10,156,190	肺動脈性肺高血圧症
253	10,855,870	連鎖球菌感染症	283	10,584,120	(肺動脈性肺高血圧症)	313	10,390,430	(血友病B)	343	10,155,030	肺動脈性肺高血圧症
254	10,850,540	(高フェニルアラニン血症)	284	10,566,300	急性リンパ性白血病	314	10,375,140	(血友病A)	344	10,147,970	肝門部胆管癌
255	10,835,690	拡張相肥大型心筋症	285	10,563,180	特発性拡張型心筋症	315	10,358,110	大動脈縮窄症	345	10,114,210	急性大動脈解離StanfordA
256	10,835,080	上部心臓型総肺静脈還流異常症	286	10,551,810	肺動脈性肺高血圧症	316	10,355,610	血友病B	346	10,113,020	特発性拡張型心筋症
257	10,822,890	骨髄異形成症候群	287	10,550,970	急性大動脈解離StanfordB	317	10,353,270	大動脈縮窄症	347	10,097,390	急性リンパ性白血病
258	10,799,930	敗血症	288	10,546,080	左心低形成症候群	318	10,350,140	血友病A	348	10,090,540	左心低形成症候群
259	10,798,270	急性リンパ性白血病	289	10,545,150	大動脈弁狭窄症	319	10,341,820	ファロー四徴症	349	10,080,120	急性白血病
260	10,783,070	血友病B	290	10,543,010	血友病B	320	10,331,290	総肺静脈還流異常	350	10,079,410	胸部大動脈瘤
261	10,782,100	肺動脈閉鎖症	291	10,529,720	気管支拡張症	321	10,323,920	房室中隔欠損症	351	10,077,520	両大血管右室起始症
262	10,767,880	(肺動脈性肺高血圧症)	292	10,528,630	混合型総肺静脈還流異常症	322	10,321,710	薬物性心筋症	352	10,069,240	感染性心内膜炎
263	10,758,070	急性大動脈解離StanfordA	293	10,526,320	エプスタイン奇形	323	10,315,440	左心低形成症候群	353	10,058,700	急性大動脈解離StanfordA
264	10,725,300	肺動脈性肺高血圧症	294	10,525,320	大動脈縮窄症	324	10,287,420	肝癌	354	10,056,630	総肺静脈還流異常
265	10,723,590	持続性心室頻拍	295	10,522,170	MRSA敗血症	325	10,282,210	特発性拡張型心筋症	355	10,047,580	多発性骨髄腫
266	10,714,020	三尖弁閉鎖症	296	10,520,450	大血管転位症	326	10,273,710	肺動脈性肺高血圧症	356	10,040,390	急性骨髄性白血病
267	10,713,850	完全大血管転位症	297	10,500,630	心筋炎	327	10,265,650	大血管転位症	357	10,037,860	僧帽弁置換術後
268	10,707,020	完全大血管転位症	298	10,498,590	急性大動脈解離StanfordA	328	10,257,480	劇症肝炎	358	10,037,540	肺動脈閉鎖症
269	10,687,560	急性大動脈解離StanfordA	299	10,481,040	C型肝炎	329	10,251,740	総肺静脈還流異常	359	10,012,580	骨髄異形成症候群
270	10,685,720	ST上昇型急性心筋梗塞	300	10,480,100	(血友病A)	330	10,250,770	多発性脊髄損傷	360	10,003,950	下部心臓型総肺静脈還流異常症
									361	10,003,160	血友病A

図表2 1,000万円以上高額レセプトの件数と最高金額等

年度	件数	最高金額	主傷病名
平成 8 年	67 件	20,968,600 円	房室ブロック
" 9 年	72 件	18,711,450 円	血友病A
" 10 年	72 件	17,915,880 円	慢性骨髄性白血病
" 11 年	90 件	21,035,660 円	血友病A
" 12 年	98 件	19,514,290 円	拡張型心筋症
" 13 年	106 件	22,561,810 円	急性膵壊死
" 14 年	81 件	40,073,310 円	血友病A
" 15 年	101 件	29,859,940 円	大動脈解離
" 16 年	89 件	23,893,270 円	血友病A
" 17 年	115 件	34,953,330 円	血友病A

年度	件数	最高金額	主傷病名
平成 18 年	116 件	23,567,750 円	骨肉腫
" 19 年	140 件	37,629,030 円	血友病
" 20 年	134 件	28,416,300 円	血友病B
" 21 年	155 件	38,280,620 円	血友病B
" 22 年	174 件	46,392,680 円	血友病B
" 23 年	179 件	115,504,940 円	血友病A
" 24 年	254 件	84,811,650 円	血友病A
" 25 年	336 件	62,212,360 円	血友病A
" 26 年	300 件	29,917,200 円	肥大型心筋症
" 27 年	361 件	42,530,080 円	血友病A

図表3 1,000万円以上高額レセプト件数の年次推移



図表4 金額階級別交付件数の推移

金額階級	21年度	22年度	23年度	24年度	25年度	26年度	27年度
40万円超	98,295	94,441	92,210	90,434	90,076	92,306	91,800
	100	96	94	92	92	94	93
100万円未満		-3.92%	-2.36%	-1.93%	-0.40%	2.48%	-0.55%
100万円以上	150,234	167,088	177,680	189,342	128,363	125,522	130,412
	100	111	118	126	85	84	87
200万円未満		11.22%	6.34%	6.56%	(※) -32.21%	-2.21%	3.90%
200万円以上	26,228	29,065	32,040	34,928	38,053	38,352	40,320
	100	111	122	133	145	146	154
300万円未満		10.82%	10.24%	9.01%	8.95%	0.79%	5.13%
300万円以上	9,092	10,122	11,515	12,181	12,873	13,015	13,664
	100	111	127	134	142	143	150
400万円未満		11.33%	13.76%	5.78%	5.68%	1.10%	4.99%
400万円以上	3,634	4,070	4,610	4,842	5,112	5,460	5,941
	100	112	127	133	141	150	163
500万円未満		12.00%	13.27%	5.03%	5.58%	6.81%	8.81%
200万円以上 500万円未満 (再 掲)	38,954	43,257	48,165	51,951	56,038	56,827	59,925
	100	111	124	133	144	146	154
		11.05%	11.35%	7.86%	7.87%	1.41%	5.45%
500万円以上	3,544	3,853	4,457	4,805	5,018	5,270	5,696
	100	109	126	136	142	149	161
		8.72%	15.68%	7.81%	4.43%	5.02%	8.08%
合計	291,027	308,639	322,512	336,532	279,495	279,925	287,833
	100	106	111	116	96	96	99
		6.05%	4.49%	4.35%	-16.95%	0.15%	2.83%

(注) 上段は件数、中段は指数(平成21年度=100)、下段は対前年度比である。

(※)平成25年度より交付基準額を100万円から120万円へ変更したため、当該階級は大きく減少している。

高額医療交付金の交付の仕組み（平成27年度）

レセプト1件あたりの決定金額が下記の交付基準額を超える場合、交付対象とし、財源との見合いにより、①+②となる交付対象額に、交付率を乗じ、交付決定額とする。
ただし、400万円超部分には交付率を乗じず、100%交付とする。

対象額

- ①+②
- ① = 交付基準額を超えて200万円以下の部分は2分の1
 - ② = 200万円超の部分は1分の1

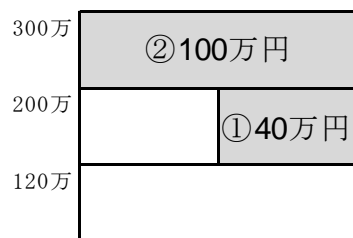
1) 一般疾病の場合（交付基準額120万円超）

① 120万円超200万円以下の部分=2分の1

② 200万円超の部分=1分の1

例) 300万円のレセプトの場合

交付対象額=①40万円+②100万円=140万円



交付決定額=140万円×交付率

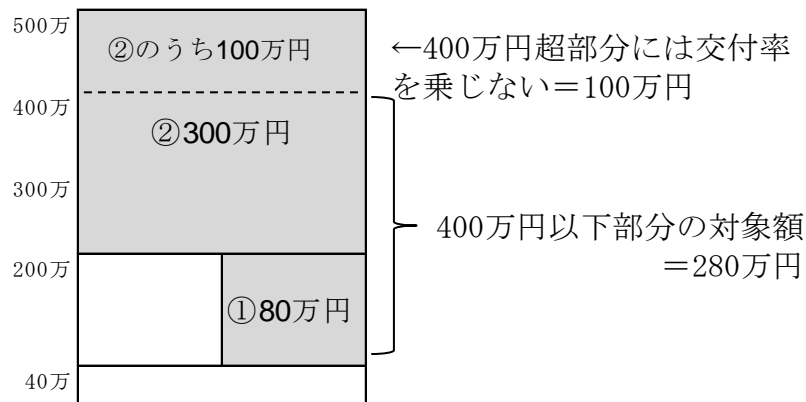
2) 特定疾病の場合（交付基準額40万円超）

① 40万円超200万円以下の部分=2分の1

② 200万円超の部分=1分の1

例) 500万円のレセプトの場合

交付対象額=①80万円+②300万円=380万円



交付決定額=280万円×交付率+100万円（400万円超部分）

『高額医療交付金交付事業』の概要

1. 事業の目的

『高額医療交付金交付事業』は健康保険法附則第2条に規定する法定事業（交付金交付事業）で、高額な医療費が発生した健康保険組合への財政的な影響を緩和するために行っている。

2. 財源

各健康保険組合が被保険者から徴収した調整保険料は健保連へ拋出され、交付金交付事業（『高額医療交付金交付事業』、及び『組合財政支援交付金交付事業』）の財源となる。交付金交付事業の事業規模は千分の1.3と定められ（厚生労働大臣告示）、このうち千分の1.0相当額を『高額医療交付金交付事業』の財源として、残りの千分の0.3相当額を『組合財政支援交付金交付事業』の財源に充てている。なお、平成27年度の『高額医療交付金交付事業』の財源は約865億円（単年度収入）である。

3. 平成27年度の交付対象

平成26年11月から平成27年10月までの間（過年度分も含む）にかかったレセプト1件の月額医療費のうち、交付基準額（一般疾病は120万円（※1）、特定疾病（※2）は40万円）を超えた部分を交付対象とする。

なお、平成27年度の交付申請組合数は1,387組合、交付対象件数は287,833件、交付対象総額は約1,294億円（平成27年度の交付率は61%、交付額は約865億円）。

※1 25年度事業対象月（24年11月診療分）以降は120万円、24年度事業対象月（24年10月診療分）までは100万円である。

※2 特定疾病とは、長期にわたって高額な医療費を要するとして厚生労働大臣が指定した次の疾病である。

- 1.人工腎臓を実施している慢性腎不全
- 2.血友病（血液分画製剤を投与している先天性血液凝固第Ⅷ因子障害または先天性血液凝固第Ⅸ因子障害）
- 3.抗ウイルス剤を投与している後天性免疫不全症候群（HIV感染を含み、厚生労働大臣の定める者に係るものに限る）