

時系列グラフ

医科 診療行為別 外来延べ患者数

No	分類	各年1～12月の推移図 (2015～2022年、月次)	対2019年同月比 (2020～2022年、月次)
21	H000～H008 リハビリテーション	<p>[医科] 診療行為別: H000～H008 リハビリテーション 外来延べ患者数 各年1～12月の推移(2015～2022年、月次)</p>	<p>[医科] 診療行為別: H000～H008 リハビリテーション 外来延べ患者数 対2019年同月比の推移</p>
22	I000～I008 精神科専門療法	<p>[医科] 診療行為別: I000～I008 精神科専門療法 外来延べ患者数 各年1～12月の推移(2015～2022年、月次)</p>	<p>[医科] 診療行為別: I000～I008 精神科専門療法 外来延べ患者数 対2019年同月比の推移</p>
23	J000～J043 一般処置	<p>[医科] 診療行為別: J000～J043 一般処置 外来延べ患者数 各年1～12月の推移(2015～2022年、月次)</p>	<p>[医科] 診療行為別: J000～J043 一般処置 外来延べ患者数 対2019年同月比の推移</p>
24	J053～J057 皮膚科処置	<p>[医科] 診療行為別: J053～J057 皮膚科処置 外来延べ患者数 各年1～12月の推移(2015～2022年、月次)</p>	<p>[医科] 診療行為別: J053～J057 皮膚科処置 外来延べ患者数 対2019年同月比の推移</p>
25	J058～J070 泌尿器科処置	<p>[医科] 診療行為別: J058～J070 泌尿器科処置 外来延べ患者数 各年1～12月の推移(2015～2022年、月次)</p>	<p>[医科] 診療行為別: J058～J070 泌尿器科処置 外来延べ患者数 対2019年同月比の推移</p>

時系列グラフ

医科 診療行為別 外来延べ患者数

No	分類	各年1～12月の推移図 (2015～2022年、月次)	対2019年同月比 (2020～2022年、月次)
26	J071～J085 産婦人科処置	<p>[医科] 診療行為別: J071～J085 産婦人科処置 外来延べ患者数 各年1～12月の推移(2015～2022年、月次)</p>	<p>[医科] 診療行為別: J071～J085 産婦人科処置 外来延べ患者数 対2019年同月比の推移</p> <p>【対2019年同月比(%)】 2022年6月: -1.9 2022年1～9月累積: -6.5 最大減少幅: -16.8</p>
27	J086～J094 眼科処置	<p>[医科] 診療行為別: J086～J094 眼科処置 外来延べ患者数 各年1～12月の推移(2015～2022年、月次)</p>	<p>[医科] 診療行為別: J086～J094 眼科処置 外来延べ患者数 対2019年同月比の推移</p> <p>【対2019年同月比(%)】 2022年6月: -1.7 2022年1～9月累積: -4.2 最大減少幅: -27.2</p>
28	J095～J115 耳鼻咽喉科処置	<p>[医科] 診療行為別: J095～J115 耳鼻咽喉科処置 外来延べ患者数 各年1～12月の推移(2015～2022年、月次)</p>	<p>[医科] 診療行為別: J095～J115 耳鼻咽喉科処置 外来延べ患者数 対2019年同月比の推移</p> <p>【対2019年同月比(%)】 2022年6月: -38.6 2022年1～9月累積: -43.3 最大減少幅: -63.8</p>
29	J116～J119 整形外科的処置	<p>[医科] 診療行為別: J116～J119 整形外科的処置 外来延べ患者数 各年1～12月の推移(2015～2022年、月次)</p>	<p>[医科] 診療行為別: J116～J119 整形外科的処置 外来延べ患者数 対2019年同月比の推移</p> <p>【対2019年同月比(%)】 2022年6月: -4.1 2022年1～9月累積: -7.6 最大減少幅: -29.6</p>
30	K000～K022 皮膚・皮下組織	<p>[医科] 診療行為別: K000～K022 皮膚・皮下組織 外来延べ患者数 各年1～12月の推移(2015～2022年、月次)</p>	<p>[医科] 診療行為別: K000～K022 皮膚・皮下組織 外来延べ患者数 対2019年同月比の推移</p> <p>【対2019年同月比(%)】 2022年6月: 7.1 2022年1～9月累積: 1.5 最大減少幅: -16.3</p>

時系列グラフ

医科 診療行為別 外来延べ患者数

No	分類	各年1～12月の推移図 (2015～2022年、月次)	対2019年同月比 (2020～2022年、月次)
31	K023～K144 筋骨格系・四肢・体幹	<p>[医科] 診療行為別: K023～K144 筋骨格系・四肢・体幹 外来延べ患者数 各年1～12月の推移(2015～2022年、月次)</p>	<p>[医科] 診療行為別: K023～K144 筋骨格系・四肢・体幹 外来延べ患者数 対2019年同月比の推移</p> <p>【対2019年同期比(%)】 2022年6月: -1.9 2022年1～9月累積: -7.4 最大減少幅: -29.5</p>
32	K199～K284 眼	<p>[医科] 診療行為別: K199～K284 眼 外来延べ患者数 各年1～12月の推移(2015～2022年、月次)</p>	<p>[医科] 診療行為別: K199～K284 眼 外来延べ患者数 対2019年同月比の推移</p> <p>【対2019年同期比(%)】 2022年6月: 12.5 2022年1～9月累積: 12.4 最大減少幅: -11.7</p>
33	K285～K403 耳鼻咽喉	<p>[医科] 診療行為別: K285～K403 耳鼻咽喉 外来延べ患者数 各年1～12月の推移(2015～2022年、月次)</p>	<p>[医科] 診療行為別: K285～K403 耳鼻咽喉 外来延べ患者数 対2019年同月比の推移</p> <p>【対2019年同期比(%)】 2022年6月: -20.3 2022年1～9月累積: -26.3 最大減少幅: -37.5</p>
34	K472～K537 胸部	<p>[医科] 診療行為別: K472～K537 胸部 外来延べ患者数 各年1～12月の推移(2015～2022年、月次)</p>	<p>[医科] 診療行為別: K472～K537 胸部 外来延べ患者数 対2019年同月比の推移</p> <p>【対2019年同期比(%)】 2022年6月: 8.2 2022年1～9月累積: 9.8 最大減少幅: -24.2</p>
35	K538～K628 心・脈管	<p>[医科] 診療行為別: K538～K628 心・脈管 外来延べ患者数 各年1～12月の推移(2015～2022年、月次)</p>	<p>[医科] 診療行為別: K538～K628 心・脈管 外来延べ患者数 対2019年同月比の推移</p> <p>【対2019年同期比(%)】 2022年6月: 2.0 2022年1～9月累積: -0.2 最大減少幅: -19.5</p>

時系列グラフ

医科 診療行為別 外来延べ患者数

No	分類	各年1～12月の推移図 (2015～2022年、月次)	対2019年同月比 (2020～2022年、月次)
36	K629～K753 腹部	<p>[医科] 診療行為別: K629～K753 腹部 外来延べ患者数 各年1～12月の推移(2015～2022年、月次)</p> <p>緊急事態宣言の該当期間(2020年)</p>	<p>[医科] 診療行為別: K629～K753 腹部 外来延べ患者数 対2019年同月比の推移</p> <p>【対2019年同期比(%)】 2022年6月: 28.5 2022年1～9月累積: 27.2 最大減少幅: -30.9</p>
37	K754～K823 尿路系・副腎	<p>[医科] 診療行為別: K754～K823 尿路系・副腎 外来延べ患者数 各年1～12月の推移(2015～2022年、月次)</p> <p>緊急事態宣言の該当期間(2020年)</p>	<p>[医科] 診療行為別: K754～K823 尿路系・副腎 外来延べ患者数 対2019年同月比の推移</p> <p>【対2019年同期比(%)】 2022年6月: 21.1 2022年1～9月累積: 14.0 最大減少幅: -15.6</p>
38	K824～K913 性器	<p>[医科] 診療行為別: K824～K913 性器 外来延べ患者数 各年1～12月の推移(2015～2022年、月次)</p> <p>緊急事態宣言の該当期間(2020年)</p>	<p>[医科] 診療行為別: K824～K913 性器 外来延べ患者数 対2019年同月比の推移</p> <p>【対2019年同期比(%)】 2022年6月: 332.8 2022年1～9月累積: 201.8 最大減少幅: -30.0</p>

時系列グラフ

医科・調剤 全体・年齢階級別 外来 処方日数

No	分類	推移図 (2019~2022年、月次)
1	全体	<p>[医科・調剤] 全体 処方日数の推移図(2019年1月~2022年9月、月次)</p> <p>処方日数</p> <p>推移線 四分位範囲 中央値 平均値</p> <p>時期(2019年1月~2022年9月、月次)</p>
2	0~14歳	<p>[医科・調剤] 年齢階級別:0~14歳 処方日数の推移図(2019年1月~2022年9月、月次)</p> <p>処方日数</p> <p>推移線 四分位範囲 中央値 平均値</p> <p>時期(2019年1月~2022年9月、月次)</p>
3	15~39歳	<p>[医科・調剤] 年齢階級別:15~39歳 処方日数の推移図(2019年1月~2022年9月、月次)</p> <p>処方日数</p> <p>推移線 四分位範囲 中央値 平均値</p> <p>時期(2019年1月~2022年9月、月次)</p>
4	40~64歳	<p>[医科・調剤] 年齢階級別:40~64歳 処方日数の推移図(2019年1月~2022年9月、月次)</p> <p>処方日数</p> <p>推移線 四分位範囲 中央値 平均値</p> <p>時期(2019年1月~2022年9月、月次)</p>

時系列グラフ

医科・調剤 薬効分類別 外来 処方日数

No	分類	推移図 (2019~2022年、月次)
1	1121 有機ブロム化合物製剤；ブロムワレリル尿素，ブロムカンフル系製剤	<p>[医科・調剤] 薬効分類別: 1121 有機ブロム化合物製剤；ブロムワレリル尿素，ブロムカンフル系製剤 処方日数の推移図 (2019年1月~2022年9月、月次)</p> <p>時期(2019年1月~2022年9月、月次)</p>
2	1123 抱水クロラール系製剤	<p>[医科・調剤] 薬効分類別: 1123 抱水クロラール系製剤 処方日数の推移図 (2019年1月~2022年9月、月次)</p> <p>時期(2019年1月~2022年9月、月次)</p>
3	1124 ベンゾジアゼピン系製剤	<p>[医科・調剤] 薬効分類別: 1124 ベンゾジアゼピン系製剤 処方日数の推移図 (2019年1月~2022年9月、月次)</p> <p>時期(2019年1月~2022年9月、月次)</p>
4	1125 バルビツール酸系及びチオバルビツール酸系製剤	<p>[医科・調剤] 薬効分類別: 1125 バルビツール酸系及びチオバルビツール酸系製剤 処方日数の推移図 (2019年1月~2022年9月、月次)</p> <p>時期(2019年1月~2022年9月、月次)</p>
5	1126 ブロム塩製剤；臭化カリウム等	<p>[医科・調剤] 薬効分類別: 1126 ブロム塩製剤；臭化カリウム等 処方日数の推移図 (2019年1月~2022年9月、月次)</p> <p>時期(2019年1月~2022年9月、月次)</p>

時系列グラフ

医科・調剤 薬効分類別 外来 処方日数

No	分類	推移図（2019～2022年、月次）
6	1129 その他の催眠鎮静剤, 抗不安剤	<p>[医科・調剤] 薬効分類別: 1129 その他の催眠鎮静剤, 抗不安剤 処方日数の推移図(2019年1月～2022年9月、月次)</p> <p>処方日数</p> <p>推移線 四分位範囲 中央値 平均値</p> <p>時期(2019年1月～2022年9月、月次)</p>
7	1131 フェナセミド系製剤	<p>[医科・調剤] 薬効分類別: 1131 フェナセミド系製剤 処方日数の推移図(2019年1月～2022年9月、月次)</p> <p>処方日数</p> <p>推移線 四分位範囲 中央値 平均値</p> <p>時期(2019年1月～2022年9月、月次)</p>
8	1132 ヒダントイン系製剤	<p>[医科・調剤] 薬効分類別: 1132 ヒダントイン系製剤 処方日数の推移図(2019年1月～2022年9月、月次)</p> <p>処方日数</p> <p>推移線 四分位範囲 中央値 平均値</p> <p>時期(2019年1月～2022年9月、月次)</p>
9	1133 オキサゾリジン系製剤	<p>[医科・調剤] 薬効分類別: 1133 オキサゾリジン系製剤 処方日数の推移図(2019年1月～2022年9月、月次)</p> <p>処方日数</p> <p>推移線 四分位範囲 中央値 平均値</p> <p>時期(2019年1月～2022年9月、月次)</p>
10	1135 プリミドン系製剤	<p>[医科・調剤] 薬効分類別: 1135 プリミドン系製剤 処方日数の推移図(2019年1月～2022年9月、月次)</p> <p>処方日数</p> <p>推移線 四分位範囲 中央値 平均値</p> <p>時期(2019年1月～2022年9月、月次)</p>

時系列グラフ

医科・調剤 薬効分類別 外来 処方日数

No	分類	推移図（2019～2022年、月次）
11	1137 スルホンアミド系製剤	<p>[医科・調剤] 薬効分類別：1137 スルホンアミド系製剤 処方日数の推移図（2019年1月～2022年9月、月次）</p> <p>時期（2019年1月～2022年9月、月次）</p>
12	1139 その他の抗てんかん剤	<p>[医科・調剤] 薬効分類別：1139 その他の抗てんかん剤 処方日数の推移図（2019年1月～2022年9月、月次）</p> <p>時期（2019年1月～2022年9月、月次）</p>
13	1141 アニリン系製剤；メフェナム酸，フルフェナム酸等	<p>[医科・調剤] 薬効分類別：1141 アニリン系製剤；メフェナム酸，フルフェナム酸等 処方日数の推移図（2019年1月～2022年9月、月次）</p> <p>時期（2019年1月～2022年9月、月次）</p>
14	1143 サリチル酸系製剤；アスピリン等	<p>[医科・調剤] 薬効分類別：1143 サリチル酸系製剤；アスピリン等 処方日数の推移図（2019年1月～2022年9月、月次）</p> <p>時期（2019年1月～2022年9月、月次）</p>
15	1144 ピラゾロン系製剤；アンチピリン，スルピリン等	<p>[医科・調剤] 薬効分類別：1144 ピラゾロン系製剤；アンチピリン，スルピリン等 処方日数の推移図（2019年1月～2022年9月、月次）</p> <p>時期（2019年1月～2022年9月、月次）</p>

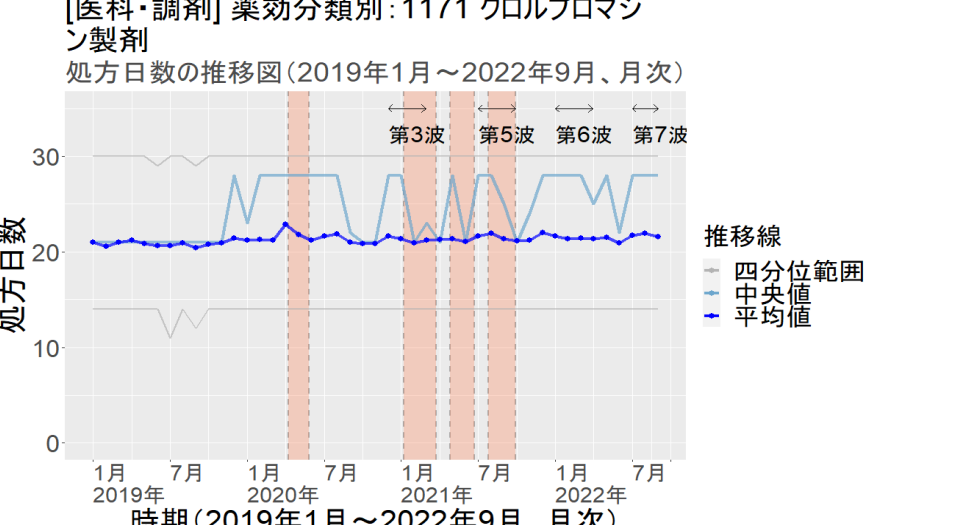
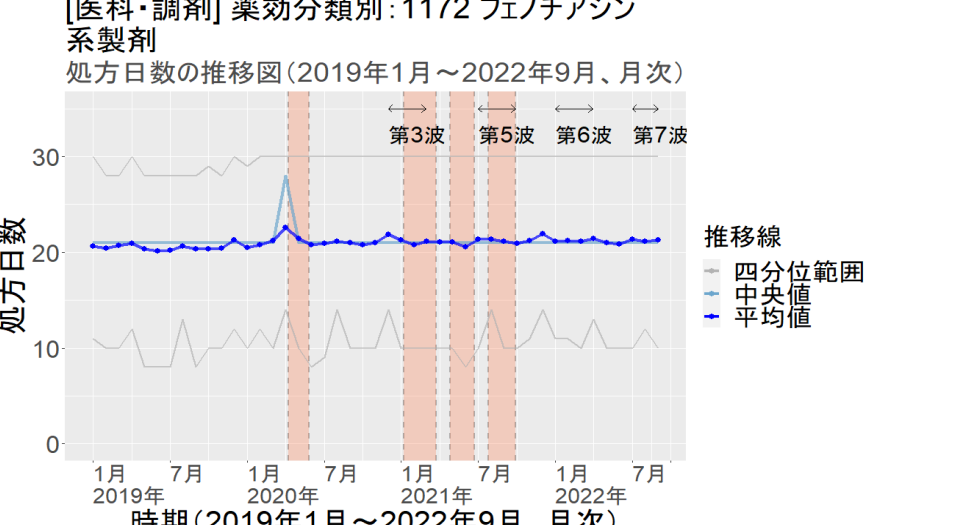
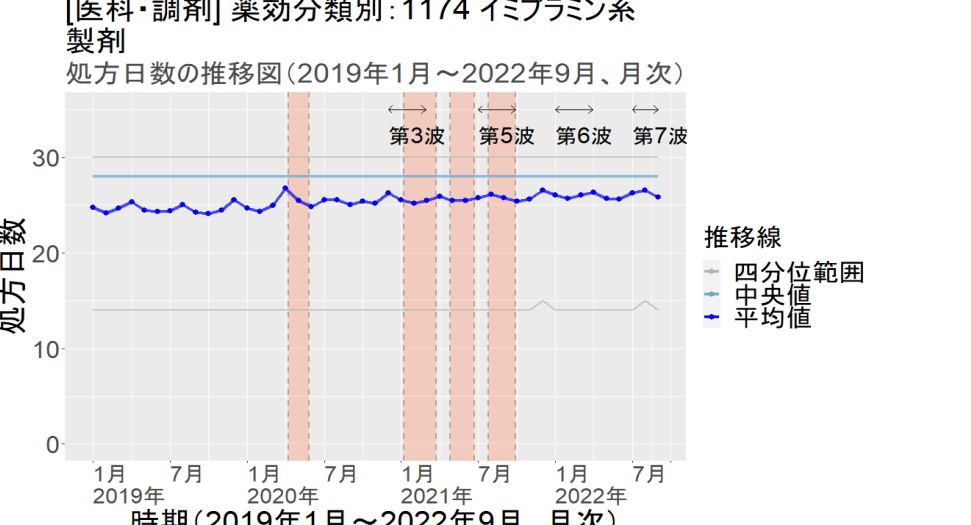
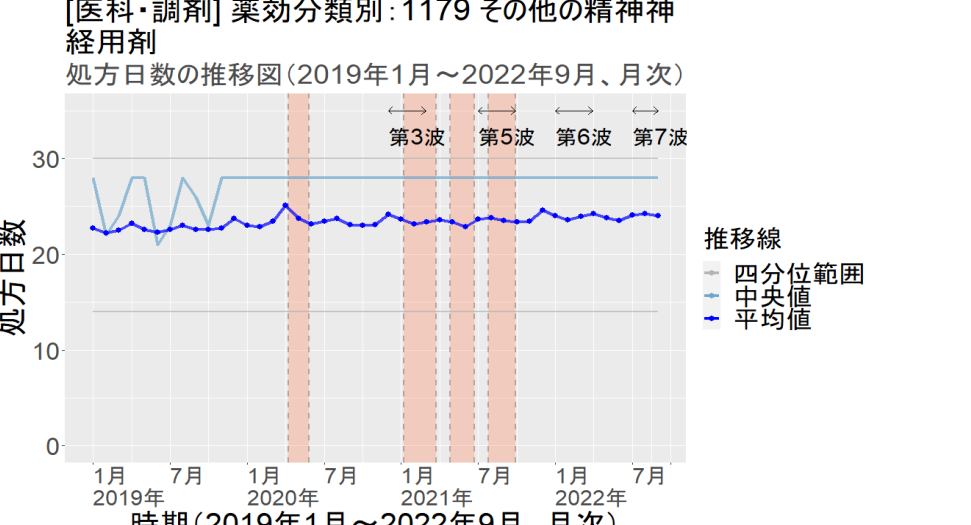
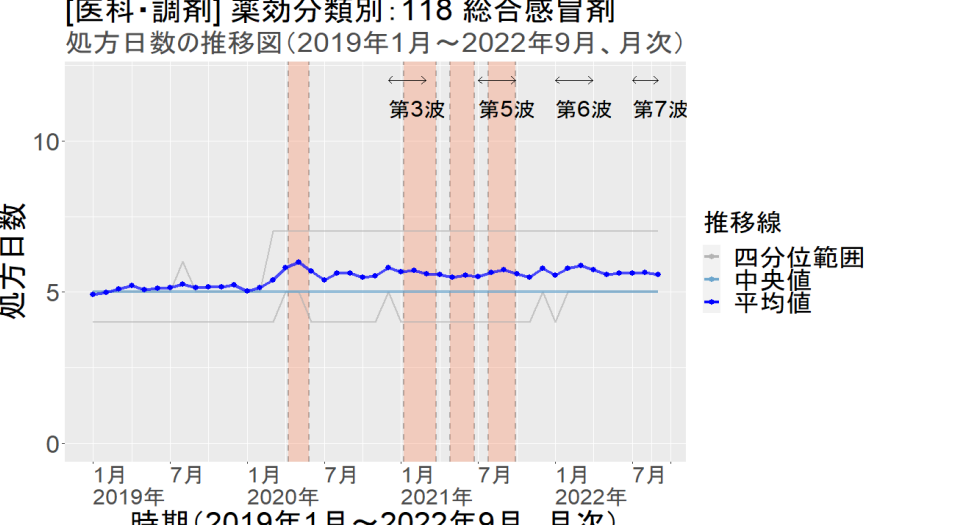
時系列グラフ

医科・調剤 薬効分類別 外来 処方日数

No	分類	推移図 (2019~2022年、月次)
16	1145 インドメタシン製剤	<p>[医科・調剤] 薬効分類別: 1145 インドメタシン製剤 処方日数の推移図 (2019年1月~2022年9月、月次)</p> <p>処方日数</p> <p>推移線 四分位範囲 中央値 平均値</p> <p>時期 (2019年1月~2022年9月、月次)</p>
17	1147 フェニル酢酸系製剤	<p>[医科・調剤] 薬効分類別: 1147 フェニル酢酸系製剤 処方日数の推移図 (2019年1月~2022年9月、月次)</p> <p>処方日数</p> <p>推移線 四分位範囲 中央値 平均値</p> <p>時期 (2019年1月~2022年9月、月次)</p>
18	1148 塩基性消炎鎮痛剤	<p>[医科・調剤] 薬効分類別: 1148 塩基性消炎鎮痛剤 処方日数の推移図 (2019年1月~2022年9月、月次)</p> <p>処方日数</p> <p>推移線 四分位範囲 中央値 平均値</p> <p>時期 (2019年1月~2022年9月、月次)</p>
19	1149 その他の解熱鎮痛消炎剤	<p>[医科・調剤] 薬効分類別: 1149 その他の解熱鎮痛消炎剤 処方日数の推移図 (2019年1月~2022年9月、月次)</p> <p>処方日数</p> <p>推移線 四分位範囲 中央値 平均値</p> <p>時期 (2019年1月~2022年9月、月次)</p>
20	116 抗パーキンソン剤	<p>[医科・調剤] 薬効分類別: 116 抗パーキンソン剤 処方日数の推移図 (2019年1月~2022年9月、月次)</p> <p>処方日数</p> <p>推移線 四分位範囲 中央値 平均値</p> <p>時期 (2019年1月~2022年9月、月次)</p>

時系列グラフ

医科・調剤 薬効分類別 外来 処方日数

No	分類	推移図 (2019~2022年、月次)
21	1171 クロルプロマジン製剤	<p>[医科・調剤] 薬効分類別: 1171 クロルプロマジン製剤 処方日数の推移図 (2019年1月~2022年9月、月次)</p>  <p>時期(2019年1月~2022年9月、月次)</p>
22	1172 フェノチアジン系製剤	<p>[医科・調剤] 薬効分類別: 1172 フェノチアジン系製剤 処方日数の推移図 (2019年1月~2022年9月、月次)</p>  <p>時期(2019年1月~2022年9月、月次)</p>
23	1174 イミプラミン系製剤	<p>[医科・調剤] 薬効分類別: 1174 イミプラミン系製剤 処方日数の推移図 (2019年1月~2022年9月、月次)</p>  <p>時期(2019年1月~2022年9月、月次)</p>
24	1179 その他の精神神経用剤	<p>[医科・調剤] 薬効分類別: 1179 その他の精神神経用剤 処方日数の推移図 (2019年1月~2022年9月、月次)</p>  <p>時期(2019年1月~2022年9月、月次)</p>
25	118 総合感冒剤	<p>[医科・調剤] 薬効分類別: 118 総合感冒剤 処方日数の推移図 (2019年1月~2022年9月、月次)</p>  <p>時期(2019年1月~2022年9月、月次)</p>

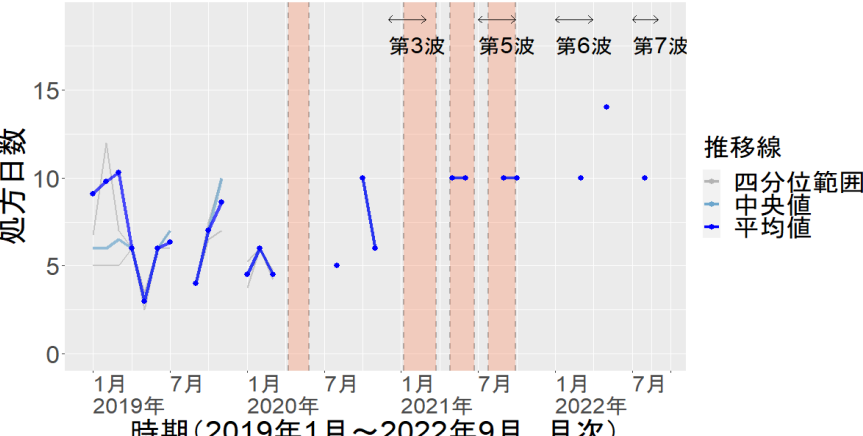
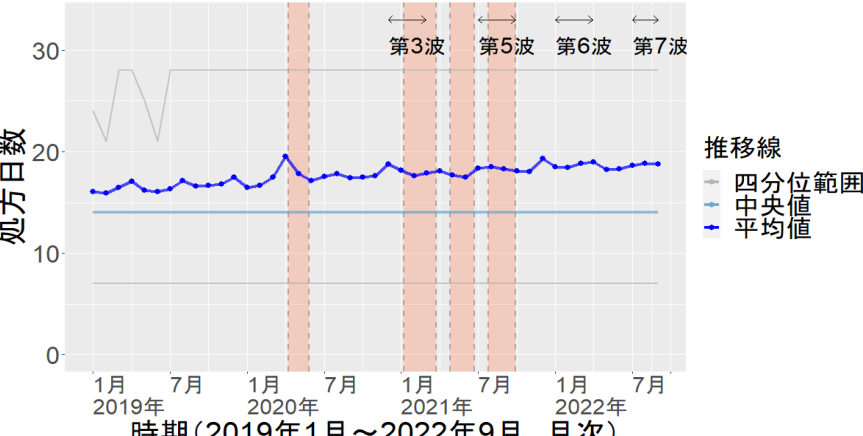
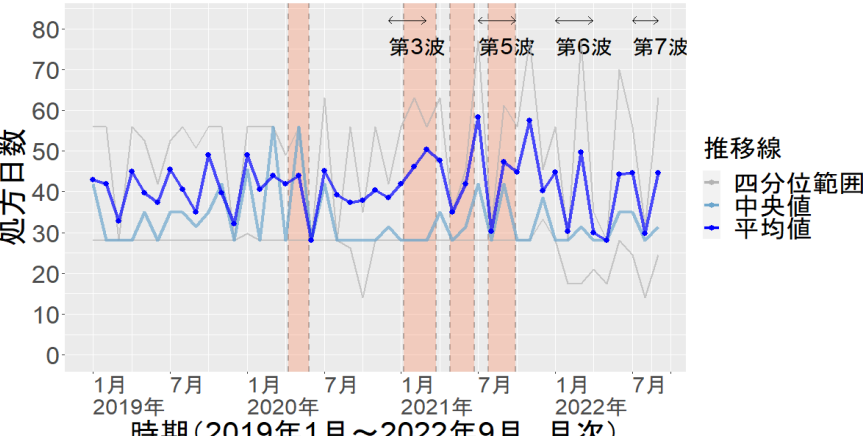
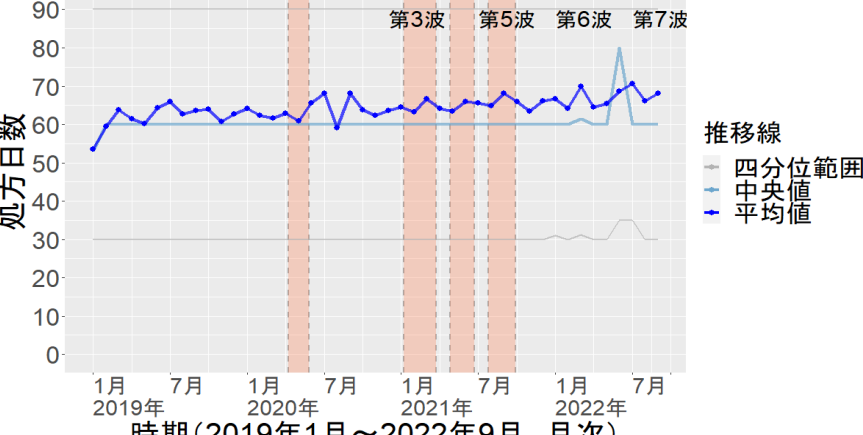
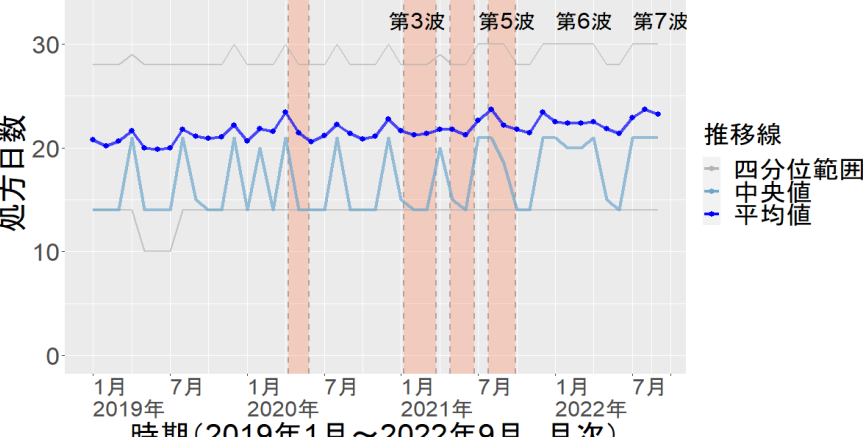
時系列グラフ

医科・調剤 薬効分類別 外来 処方日数

No	分類	推移図 (2019~2022年、月次)
26	119 その他の中枢神経系用薬	<p>[医科・調剤] 薬効分類別: 119 その他の中枢神経系用薬 処方日数の推移図 (2019年1月~2022年9月、月次)</p> <p>時期(2019年1月~2022年9月、月次)</p>
27	121 局所麻酔剤	<p>[医科・調剤] 薬効分類別: 121 局所麻酔剤 処方日数の推移図 (2019年1月~2022年9月、月次)</p> <p>時期(2019年1月~2022年9月、月次)</p>
28	122 骨格筋弛緩剤	<p>[医科・調剤] 薬効分類別: 122 骨格筋弛緩剤 処方日数の推移図 (2019年1月~2022年9月、月次)</p> <p>時期(2019年1月~2022年9月、月次)</p>
29	123 自律神経剤	<p>[医科・調剤] 薬効分類別: 123 自律神経剤 処方日数の推移図 (2019年1月~2022年9月、月次)</p> <p>時期(2019年1月~2022年9月、月次)</p>
30	1242 アトロピン系製剤	<p>[医科・調剤] 薬効分類別: 1242 アトロピン系製剤 処方日数の推移図 (2019年1月~2022年9月、月次)</p> <p>時期(2019年1月~2022年9月、月次)</p>

時系列グラフ

医科・調剤 薬効分類別 外来 処方日数

No	分類	推移図 (2019~2022年、月次)
31	1243 パパペリン系製剤	<p>[医科・調剤] 薬効分類別: 1243 パパペリン系製剤 処方日数の推移図 (2019年1月~2022年9月、月次)</p>  <p>時期 (2019年1月~2022年9月、月次)</p>
32	1249 その他の鎮けい剤	<p>[医科・調剤] 薬効分類別: 1249 その他の鎮けい剤 処方日数の推移図 (2019年1月~2022年9月、月次)</p>  <p>時期 (2019年1月~2022年9月、月次)</p>
33	129 その他の末梢神経系用薬	<p>[医科・調剤] 薬効分類別: 129 その他の末梢神経系用薬 処方日数の推移図 (2019年1月~2022年9月、月次)</p>  <p>時期 (2019年1月~2022年9月、月次)</p>
34	131 眼科用剤	<p>[医科・調剤] 薬効分類別: 131 眼科用剤 処方日数の推移図 (2019年1月~2022年9月、月次)</p>  <p>時期 (2019年1月~2022年9月、月次)</p>
35	132 耳鼻科用剤	<p>[医科・調剤] 薬効分類別: 132 耳鼻科用剤 処方日数の推移図 (2019年1月~2022年9月、月次)</p>  <p>時期 (2019年1月~2022年9月、月次)</p>

時系列グラフ

医科・調剤 薬効分類別 外来 処方日数

No	分類	推移図 (2019~2022年、月次)
36	133 鎮暈剤	<p>[医科・調剤] 薬効分類別: 133 鎮暈剤 処方日数の推移図 (2019年1月~2022年9月、月次)</p> <p>時期(2019年1月~2022年9月、月次)</p>
37	2113 ジギタリス製剤	<p>[医科・調剤] 薬効分類別: 2113 ジギタリス製剤 処方日数の推移図 (2019年1月~2022年9月、月次)</p> <p>時期(2019年1月~2022年9月、月次)</p>
38	2115 カフェイン系製剤	<p>[医科・調剤] 薬効分類別: 2115 カフェイン系製剤 処方日数の推移図 (2019年1月~2022年9月、月次)</p> <p>時期(2019年1月~2022年9月、月次)</p>
39	2119 その他の強心剤	<p>[医科・調剤] 薬効分類別: 2119 その他の強心剤 処方日数の推移図 (2019年1月~2022年9月、月次)</p> <p>時期(2019年1月~2022年9月、月次)</p>
40	2121 プロカインアミド系製剤	<p>[医科・調剤] 薬効分類別: 2121 プロカインアミド系製剤 処方日数の推移図 (2019年1月~2022年9月、月次)</p> <p>時期(2019年1月~2022年9月、月次)</p>

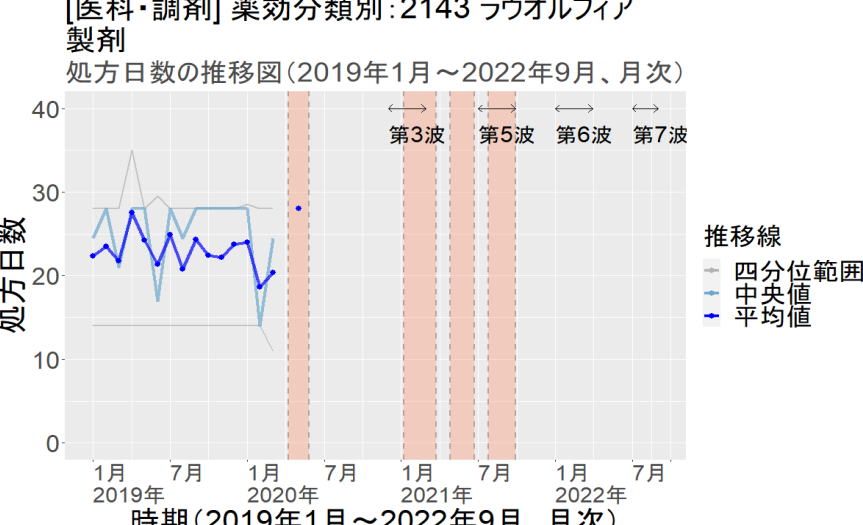
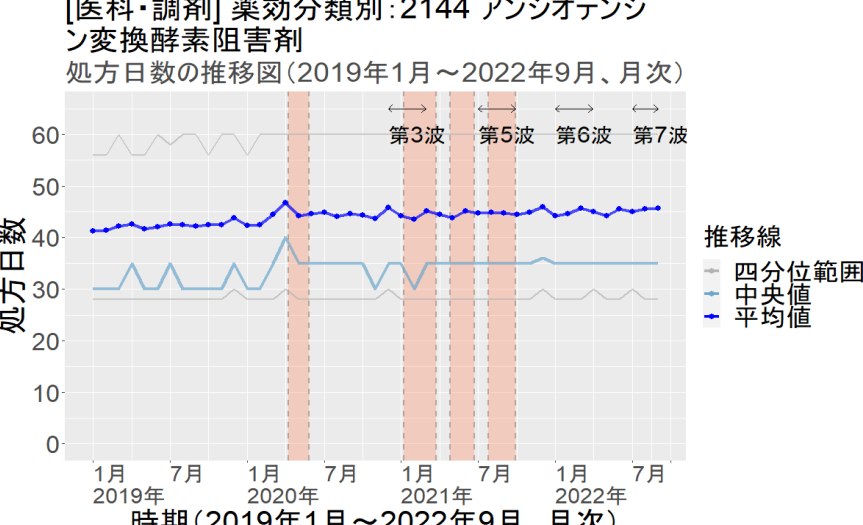
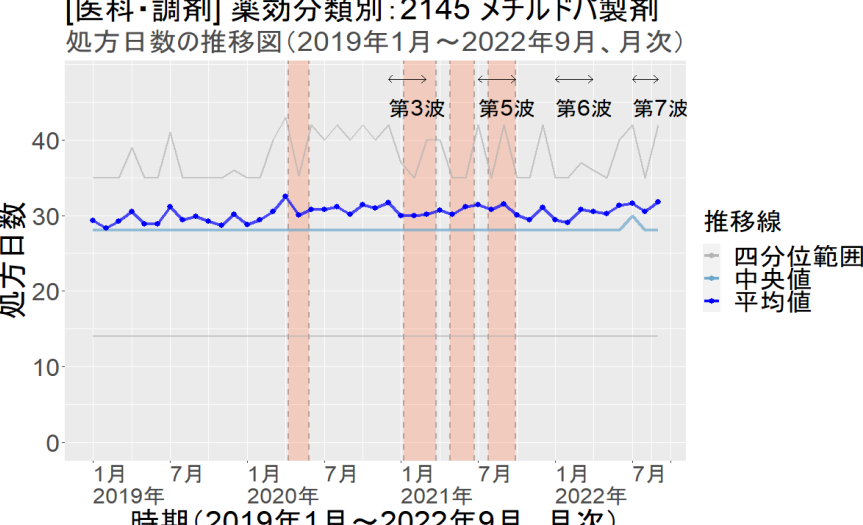
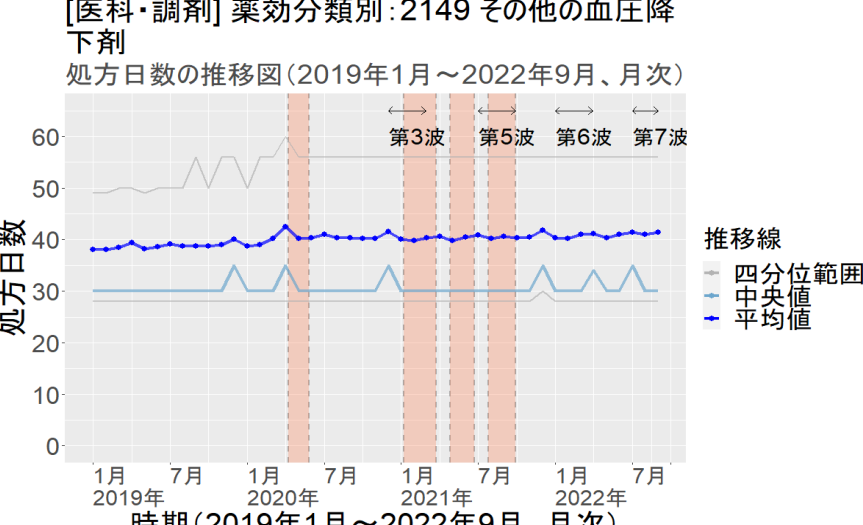
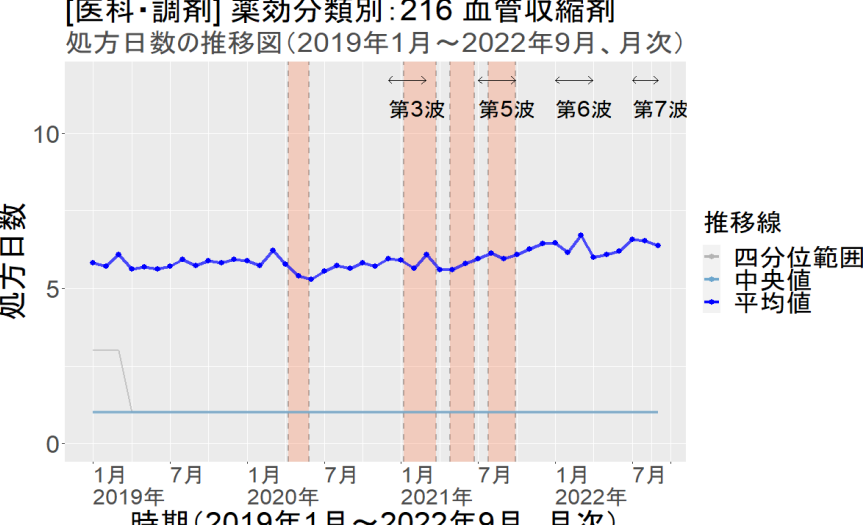
時系列グラフ

医科・調剤 薬効分類別 外来 処方日数

No	分類	推移図 (2019~2022年、月次)
41	2122 キニジン製剤	<p>[医科・調剤] 薬効分類別:2122 キニジン製剤 処方日数の推移図(2019年1月~2022年9月、月次)</p> <p>処方日数</p> <p>推移線 四分位範囲 中央値 平均値</p> <p>時期(2019年1月~2022年9月、月次)</p>
42	2123 β -遮断剤	<p>[医科・調剤] 薬効分類別:2123 β-遮断剤 処方日数の推移図(2019年1月~2022年9月、月次)</p> <p>処方日数</p> <p>推移線 四分位範囲 中央値 平均値</p> <p>時期(2019年1月~2022年9月、月次)</p>
43	2129 その他の不整脈用剤	<p>[医科・調剤] 薬効分類別:2129 その他の不整脈用剤 処方日数の推移図(2019年1月~2022年9月、月次)</p> <p>処方日数</p> <p>推移線 四分位範囲 中央値 平均値</p> <p>時期(2019年1月~2022年9月、月次)</p>
44	213 利尿剤	<p>[医科・調剤] 薬効分類別:213 利尿剤 処方日数の推移図(2019年1月~2022年9月、月次)</p> <p>処方日数</p> <p>推移線 四分位範囲 中央値 平均値</p> <p>時期(2019年1月~2022年9月、月次)</p>
45	2142 ヒドララジン製剤	<p>[医科・調剤] 薬効分類別:2142 ヒドララジン製剤 処方日数の推移図(2019年1月~2022年9月、月次)</p> <p>処方日数</p> <p>推移線 四分位範囲 中央値 平均値</p> <p>時期(2019年1月~2022年9月、月次)</p>

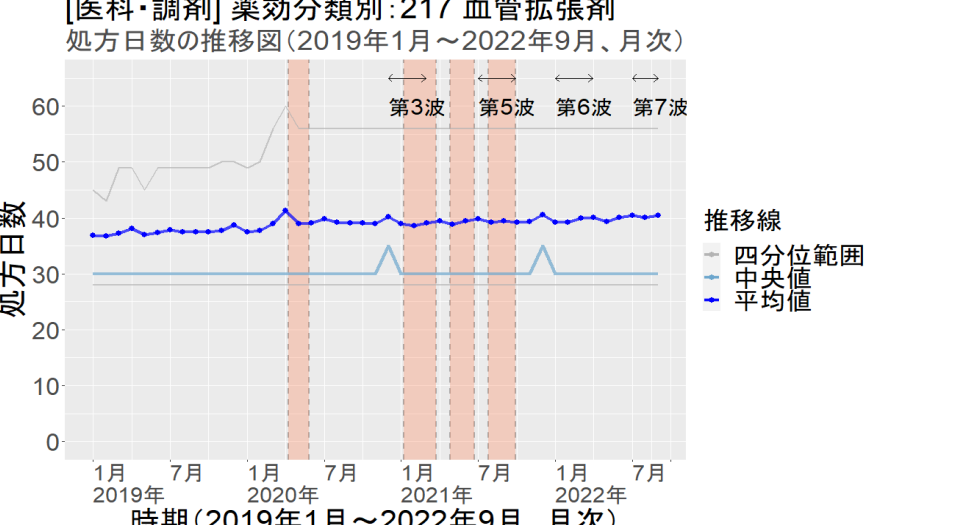
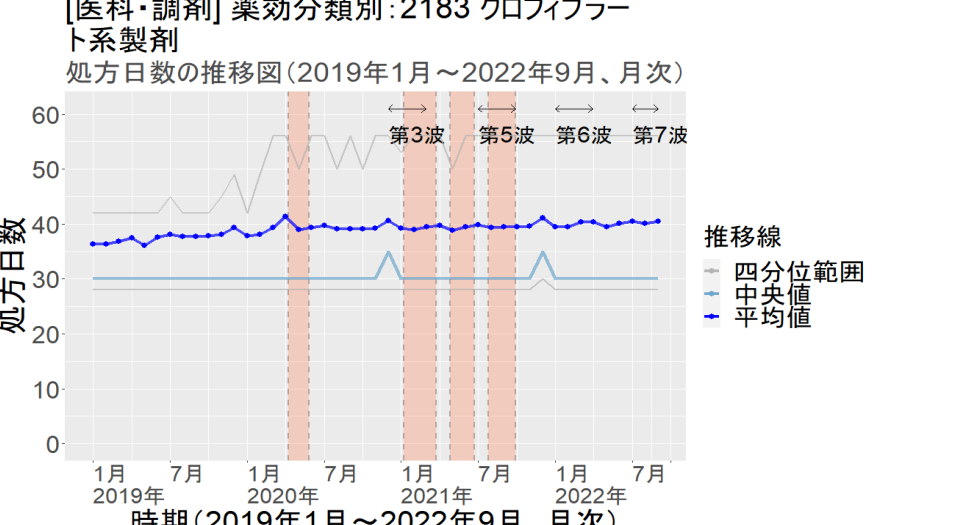
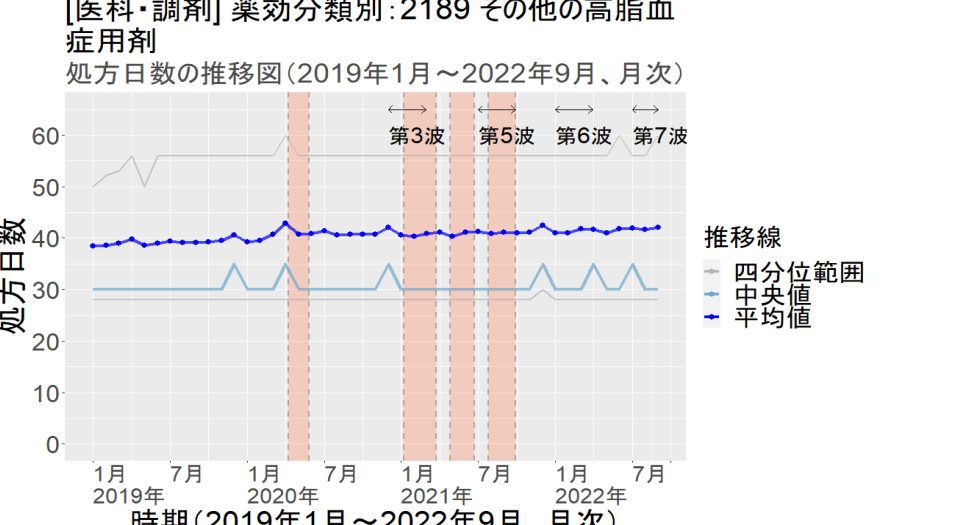
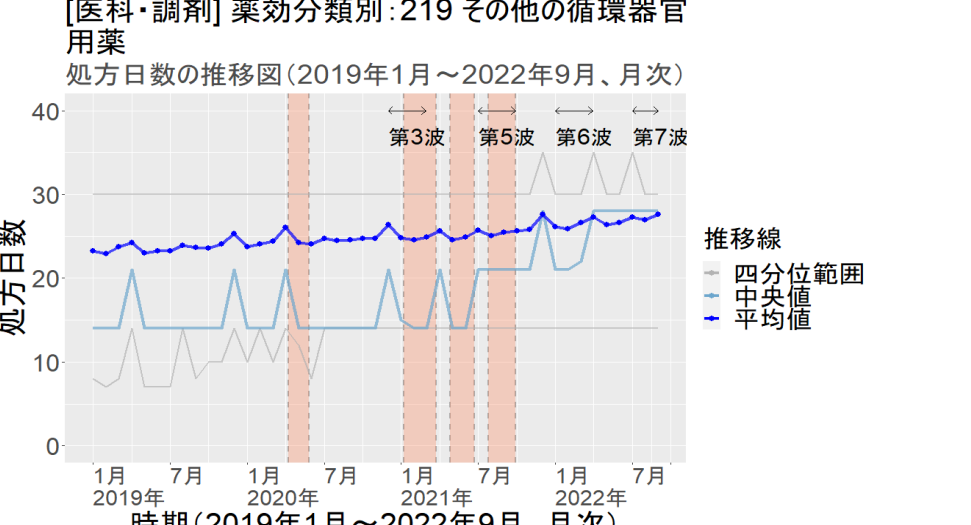
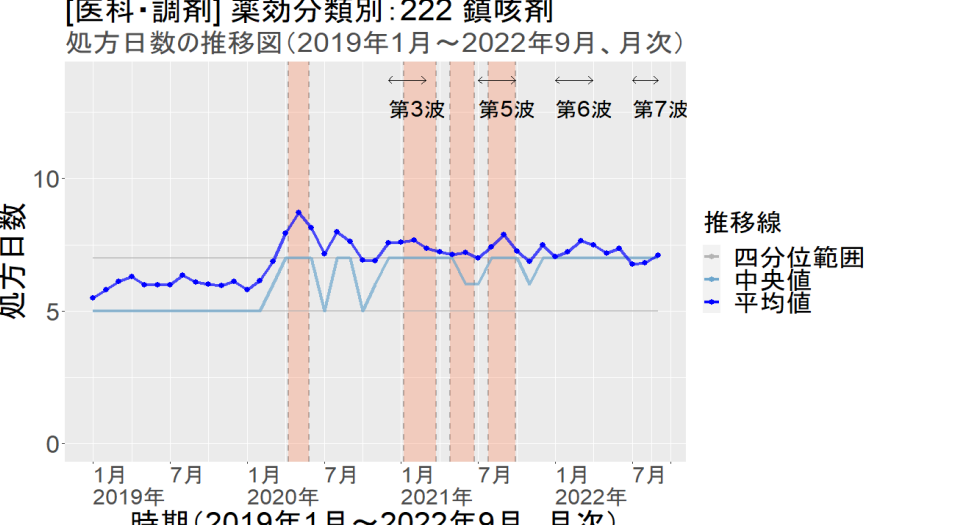
時系列グラフ

医科・調剤 薬効分類別 外来 処方日数

No	分類	推移図 (2019~2022年、月次)
46	2143 ラウオルフィア製剤	<p>[医科・調剤] 薬効分類別:2143 ラウオルフィア製剤 処方日数の推移図(2019年1月~2022年9月、月次)</p>  <p>時期(2019年1月~2022年9月、月次)</p>
47	2144 アンジオテンシン変換酵素阻害剤	<p>[医科・調剤] 薬効分類別:2144 アンジオテンシン変換酵素阻害剤 処方日数の推移図(2019年1月~2022年9月、月次)</p>  <p>時期(2019年1月~2022年9月、月次)</p>
48	2145 メチルドパ製剤	<p>[医科・調剤] 薬効分類別:2145 メチルドパ製剤 処方日数の推移図(2019年1月~2022年9月、月次)</p>  <p>時期(2019年1月~2022年9月、月次)</p>
49	2149 その他の血圧降下剤	<p>[医科・調剤] 薬効分類別:2149 その他の血圧降下剤 処方日数の推移図(2019年1月~2022年9月、月次)</p>  <p>時期(2019年1月~2022年9月、月次)</p>
50	216 血管収縮剤	<p>[医科・調剤] 薬効分類別:216 血管収縮剤 処方日数の推移図(2019年1月~2022年9月、月次)</p>  <p>時期(2019年1月~2022年9月、月次)</p>

時系列グラフ

医科・調剤 薬効分類別 外来 処方日数

No	分類	推移図 (2019~2022年、月次)
51	217 血管拡張剤	<p>[医科・調剤] 薬効分類別:217 血管拡張剤 処方日数の推移図(2019年1月~2022年9月、月次)</p>  <p>時期(2019年1月~2022年9月、月次)</p>
52	2183 クロフィブラート系製剤	<p>[医科・調剤] 薬効分類別:2183 クロフィブラート系製剤 処方日数の推移図(2019年1月~2022年9月、月次)</p>  <p>時期(2019年1月~2022年9月、月次)</p>
53	2189 その他の高脂血症用剤	<p>[医科・調剤] 薬効分類別:2189 その他の高脂血症用剤 処方日数の推移図(2019年1月~2022年9月、月次)</p>  <p>時期(2019年1月~2022年9月、月次)</p>
54	219 その他の循環器官用薬	<p>[医科・調剤] 薬効分類別:219 その他の循環器官用薬 処方日数の推移図(2019年1月~2022年9月、月次)</p>  <p>時期(2019年1月~2022年9月、月次)</p>
55	222 鎮咳剤	<p>[医科・調剤] 薬効分類別:222 鎮咳剤 処方日数の推移図(2019年1月~2022年9月、月次)</p>  <p>時期(2019年1月~2022年9月、月次)</p>

時系列グラフ

医科・調剤 薬効分類別 外来 処方日数

No	分類	推移図（2019～2022年、月次）
56	2231 植物性製剤	<p>[医科・調剤] 薬効分類別:2231 植物性製剤 処方日数の推移図(2019年1月～2022年9月、月次)</p> <p>処方日数</p> <p>推移線 四分位範囲 中央値 平均値</p> <p>時期(2019年1月～2022年9月、月次)</p>
57	2232 アンモニウム塩製剤； アンモニアウイキョウ精， 塩化アンモニウム等	<p>[医科・調剤] 薬効分類別:2232 アンモニウム塩製剤；アンモニアウイキョウ精，塩化アンモニウム等 処方日数の推移図(2019年1月～2022年9月、月次)</p> <p>処方日数</p> <p>推移線 四分位範囲 中央値 平均値</p> <p>時期(2019年1月～2022年9月、月次)</p>
58	2233 シス테인系製剤	<p>[医科・調剤] 薬効分類別:2233 シス테인系製剤 処方日数の推移図(2019年1月～2022年9月、月次)</p> <p>処方日数</p> <p>推移線 四分位範囲 中央値 平均値</p> <p>時期(2019年1月～2022年9月、月次)</p>
59	2234 ブロムヘキシン製剤	<p>[医科・調剤] 薬効分類別:2234 ブロムヘキシン製剤 処方日数の推移図(2019年1月～2022年9月、月次)</p> <p>処方日数</p> <p>推移線 四分位範囲 中央値 平均値</p> <p>時期(2019年1月～2022年9月、月次)</p>
60	2239 その他の去たん剤	<p>[医科・調剤] 薬効分類別:2239 その他の去たん剤 処方日数の推移図(2019年1月～2022年9月、月次)</p> <p>処方日数</p> <p>推移線 四分位範囲 中央値 平均値</p> <p>時期(2019年1月～2022年9月、月次)</p>

時系列グラフ

医科・調剤 薬効分類別 外来 処方日数

No	分類	推移図（2019～2022年、月次）
61	2241 植物性製剤	<p>[医科・調剤] 薬効分類別: 2241 植物性製剤 処方日数の推移図(2019年1月～2022年9月、月次)</p> <p>時期(2019年1月～2022年9月、月次)</p>
62	2242 コデイン系製剤（家庭麻薬）	<p>[医科・調剤] 薬効分類別: 2242 コデイン系製剤（家庭麻薬） 処方日数の推移図(2019年1月～2022年9月、月次)</p> <p>時期(2019年1月～2022年9月、月次)</p>
63	2249 その他の鎮咳去たん剤	<p>[医科・調剤] 薬効分類別: 2249 その他の鎮咳去たん剤 処方日数の推移図(2019年1月～2022年9月、月次)</p> <p>時期(2019年1月～2022年9月、月次)</p>
64	2251 キサンチン系製剤	<p>[医科・調剤] 薬効分類別: 2251 キサンチン系製剤 処方日数の推移図(2019年1月～2022年9月、月次)</p> <p>時期(2019年1月～2022年9月、月次)</p>
65	2252 イソプレナリン系製剤	<p>[医科・調剤] 薬効分類別: 2252 イソプレナリン系製剤 処方日数の推移図(2019年1月～2022年9月、月次)</p> <p>時期(2019年1月～2022年9月、月次)</p>

時系列グラフ

医科・調剤 薬効分類別 外来 処方日数

No	分類	推移図（2019～2022年、月次）
66	2254 サルブタモール製剤	<p>[医科・調剤] 薬効分類別: 2254 サルブタモール製剤 処方日数の推移図(2019年1月～2022年9月、月次)</p> <p>時期(2019年1月～2022年9月、月次)</p>
67	2259 その他の気管支拡張剤	<p>[医科・調剤] 薬効分類別: 2259 その他の気管支拡張剤 処方日数の推移図(2019年1月～2022年9月、月次)</p> <p>時期(2019年1月～2022年9月、月次)</p>
68	229 その他の呼吸器官用薬	<p>[医科・調剤] 薬効分類別: 229 その他の呼吸器官用薬 処方日数の推移図(2019年1月～2022年9月、月次)</p> <p>時期(2019年1月～2022年9月、月次)</p>
69	231 止しゃ剤, 整腸剤	<p>[医科・調剤] 薬効分類別: 231 止しゃ剤, 整腸剤 処方日数の推移図(2019年1月～2022年9月、月次)</p> <p>時期(2019年1月～2022年9月、月次)</p>
70	2321 メチルメチオニン製剤	<p>[医科・調剤] 薬効分類別: 2321 メチルメチオニン製剤 処方日数の推移図(2019年1月～2022年9月、月次)</p> <p>時期(2019年1月～2022年9月、月次)</p>

時系列グラフ

医科・調剤 薬効分類別 外来 処方日数

No	分類	推移図 (2019~2022年、月次)
71	2322 グルタミン製剤	<p>[医科・調剤] 薬効分類別:2322 グルタミン製剤 処方日数の推移図(2019年1月~2022年9月、月次)</p> <p>処方日数</p> <p>推移線 四分位範囲 中央値 平均値</p> <p>時期(2019年1月~2022年9月、月次)</p>
72	2323 アズレン製剤	<p>[医科・調剤] 薬効分類別:2323 アズレン製剤 処方日数の推移図(2019年1月~2022年9月、月次)</p> <p>処方日数</p> <p>推移線 四分位範囲 中央値 平均値</p> <p>時期(2019年1月~2022年9月、月次)</p>
73	2325 H2遮断剤	<p>[医科・調剤] 薬効分類別:2325 H2遮断剤 処方日数の推移図(2019年1月~2022年9月、月次)</p> <p>処方日数</p> <p>推移線 四分位範囲 中央値 平均値</p> <p>時期(2019年1月~2022年9月、月次)</p>
74	2329 その他の消化性潰瘍用剤	<p>[医科・調剤] 薬効分類別:2329 その他の消化性潰瘍用剤 処方日数の推移図(2019年1月~2022年9月、月次)</p> <p>処方日数</p> <p>推移線 四分位範囲 中央値 平均値</p> <p>時期(2019年1月~2022年9月、月次)</p>
75	2331 消化酵素製剤	<p>[医科・調剤] 薬効分類別:2331 消化酵素製剤 処方日数の推移図(2019年1月~2022年9月、月次)</p> <p>処方日数</p> <p>推移線 四分位範囲 中央値 平均値</p> <p>時期(2019年1月~2022年9月、月次)</p>

時系列グラフ

医科・調剤 薬効分類別 外来 処方日数

No	分類	推移図（2019～2022年、月次）
76	2332 酵母製剤	<p>[医科・調剤] 薬効分類別:2332 酵母製剤 処方日数の推移図(2019年1月～2022年9月、月次)</p> <p>時期(2019年1月～2022年9月、月次)</p>
77	2333 苦味製剤；苦味チンキ等	<p>[医科・調剤] 薬効分類別:2333 苦味製剤；苦味チンキ等 処方日数の推移図(2019年1月～2022年9月、月次)</p> <p>時期(2019年1月～2022年9月、月次)</p>
78	2335 酸類製剤；クエン酸リモナーデ等	<p>[医科・調剤] 薬効分類別:2335 酸類製剤；クエン酸リモナーデ等 処方日数の推移図(2019年1月～2022年9月、月次)</p> <p>時期(2019年1月～2022年9月、月次)</p>
79	2339 その他の健胃消化剤	<p>[医科・調剤] 薬効分類別:2339 その他の健胃消化剤 処方日数の推移図(2019年1月～2022年9月、月次)</p> <p>時期(2019年1月～2022年9月、月次)</p>
80	234 制酸剤	<p>[医科・調剤] 薬効分類別:234 制酸剤 処方日数の推移図(2019年1月～2022年9月、月次)</p> <p>時期(2019年1月～2022年9月、月次)</p>

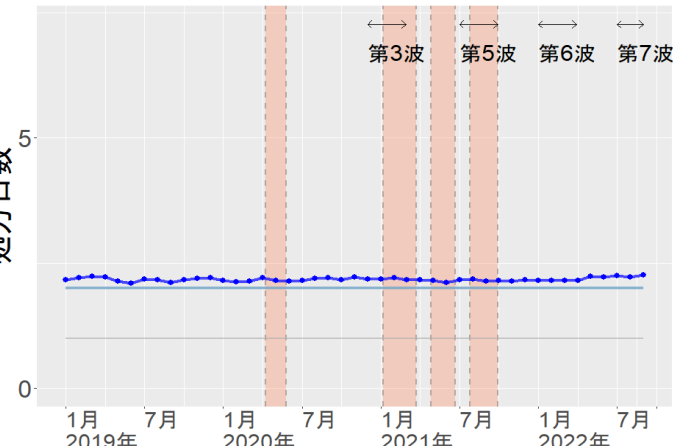
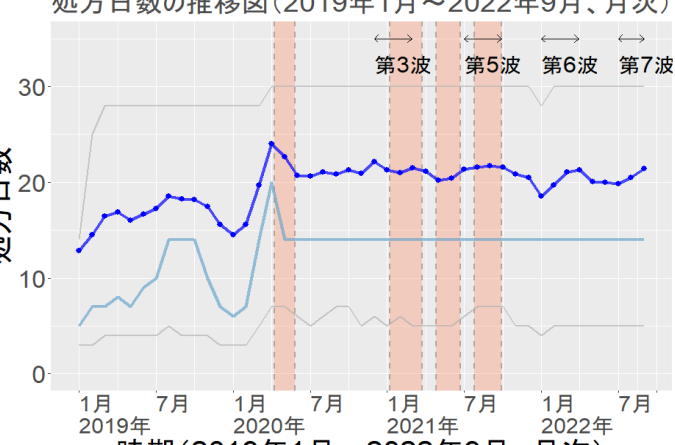
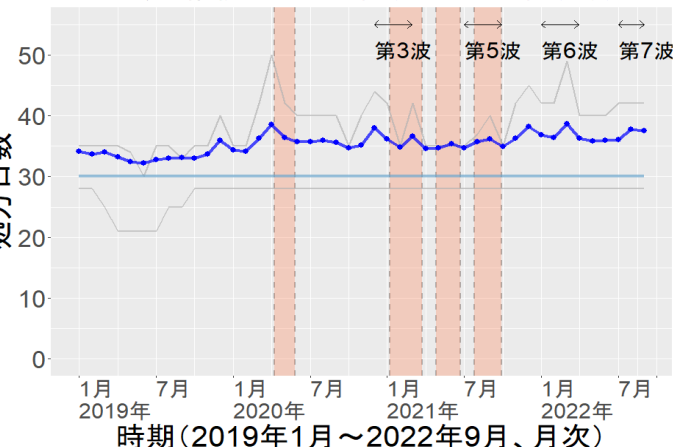
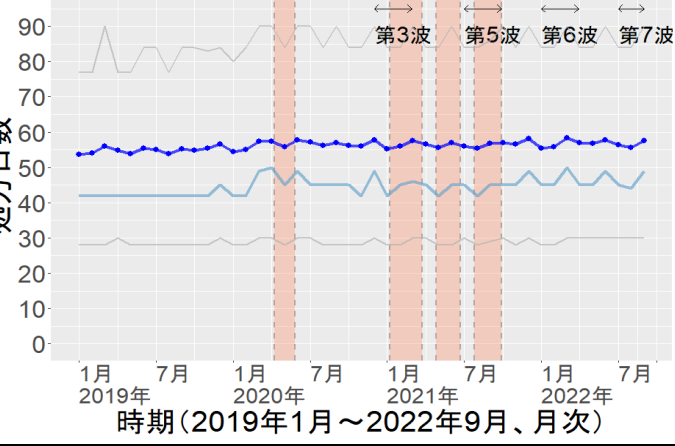
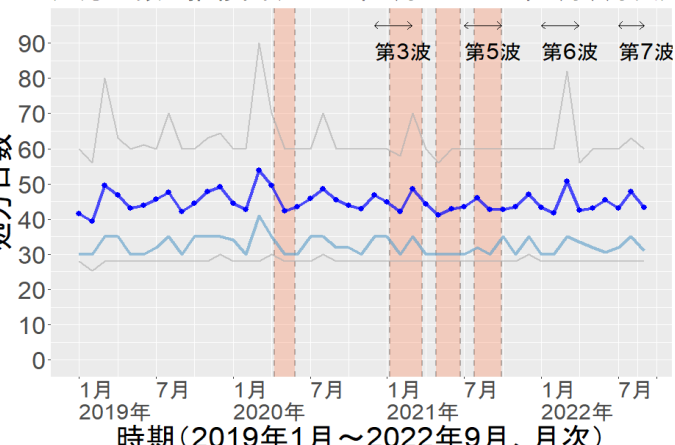
時系列グラフ

医科・調剤 薬効分類別 外来 処方日数

No	分類	推移図 (2019~2022年、月次)
81	2354 植物性製剤；センナ等	<p>[医科・調剤] 薬効分類別:2354 植物性製剤；センナ等 処方日数の推移図(2019年1月~2022年9月、月次)</p> <p>時期(2019年1月~2022年9月、月次)</p>
82	2355 無機塩製剤；硫酸マグネシウム等	<p>[医科・調剤] 薬効分類別:2355 無機塩製剤；硫酸マグネシウム等 処方日数の推移図(2019年1月~2022年9月、月次)</p> <p>時期(2019年1月~2022年9月、月次)</p>
83	2356 油脂製剤；ヒマシ油等	<p>[医科・調剤] 薬効分類別:2356 油脂製剤；ヒマシ油等 処方日数の推移図(2019年1月~2022年9月、月次)</p> <p>時期(2019年1月~2022年9月、月次)</p>
84	2359 その他の下剤，浣腸剤	<p>[医科・調剤] 薬効分類別:2359 その他の下剤，浣腸剤 処方日数の推移図(2019年1月~2022年9月、月次)</p> <p>時期(2019年1月~2022年9月、月次)</p>
85	236 利胆剤	<p>[医科・調剤] 薬効分類別:236 利胆剤 処方日数の推移図(2019年1月~2022年9月、月次)</p> <p>時期(2019年1月~2022年9月、月次)</p>

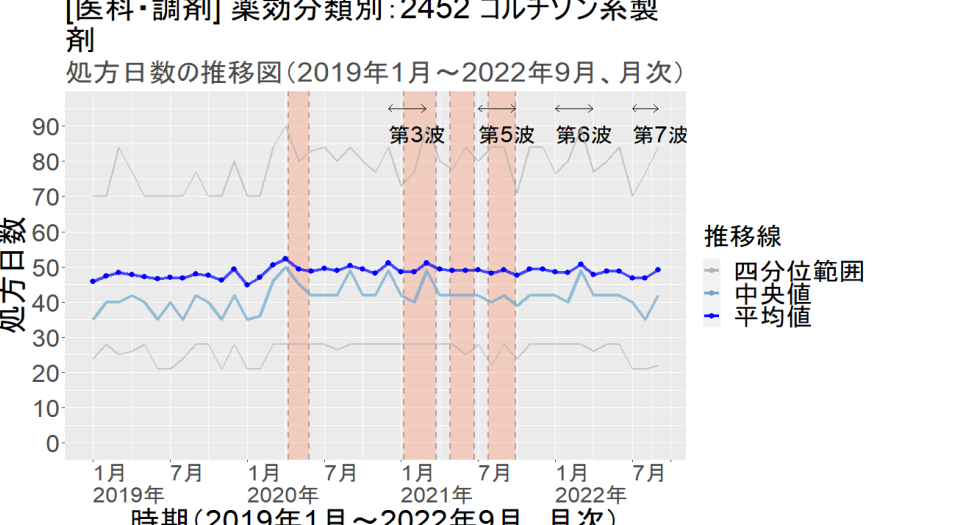
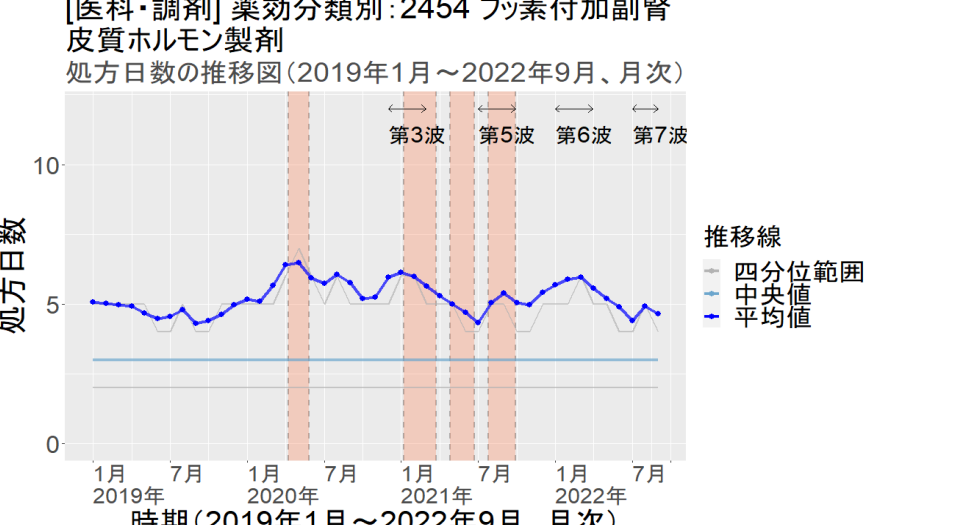
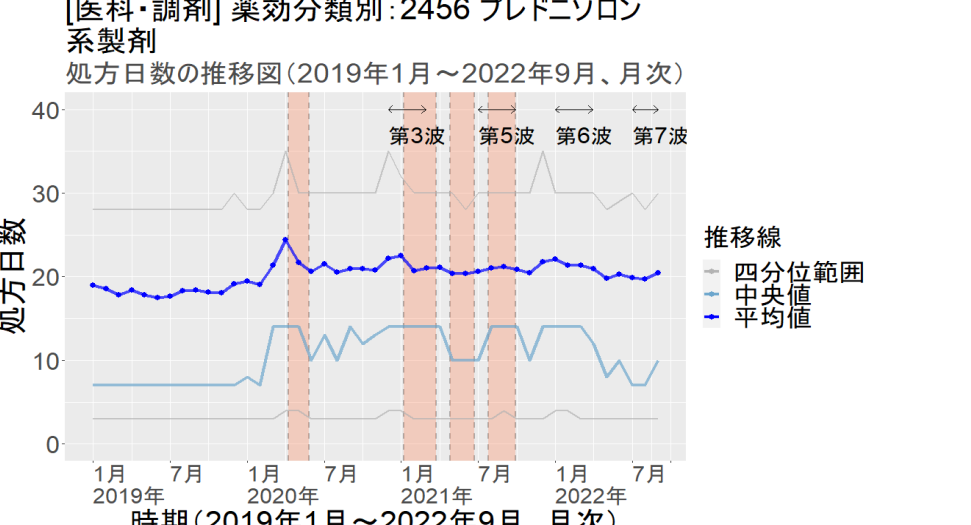
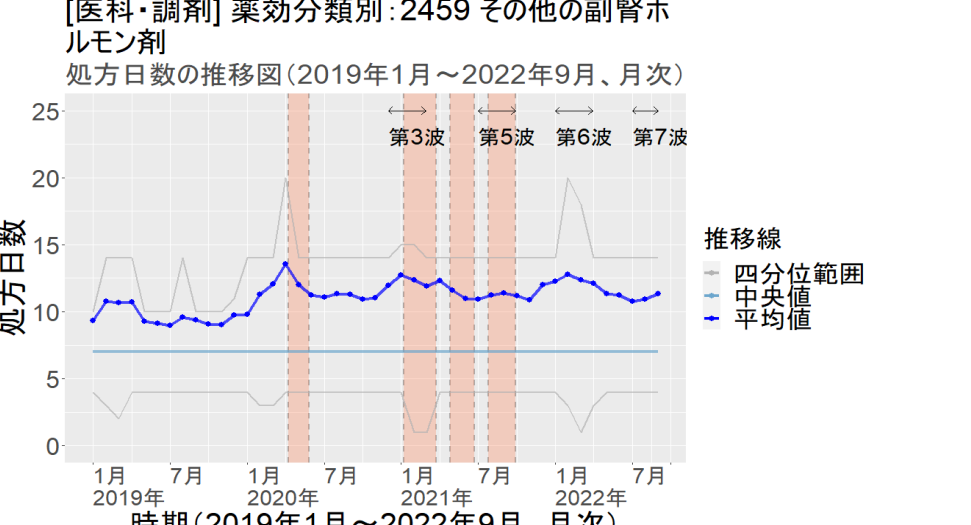
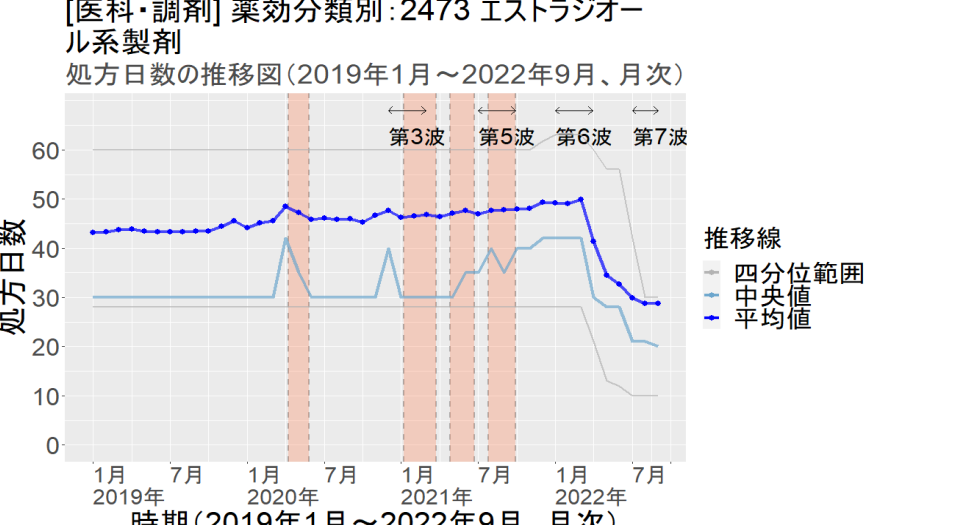
時系列グラフ

医科・調剤 薬効分類別 外来 処方日数

No	分類	推移図 (2019~2022年、月次)
86	2391 鎮吐剤	<p>[医科・調剤] 薬効分類別:2391 鎮吐剤 処方日数の推移図(2019年1月~2022年9月、月次)</p>  <p>時期(2019年1月~2022年9月、月次)</p>
87	2399 他に分類されない消化器用薬	<p>[医科・調剤] 薬効分類別:2399 他に分類されない消化器用薬 処方日数の推移図(2019年1月~2022年9月、月次)</p>  <p>時期(2019年1月~2022年9月、月次)</p>
88	241 脳下垂体ホルモン剤	<p>[医科・調剤] 薬効分類別:241 脳下垂体ホルモン剤 処方日数の推移図(2019年1月~2022年9月、月次)</p>  <p>時期(2019年1月~2022年9月、月次)</p>
89	243 甲状腺, 副甲状腺ホルモン剤	<p>[医科・調剤] 薬効分類別:243 甲状腺, 副甲状腺ホルモン剤 処方日数の推移図(2019年1月~2022年9月、月次)</p>  <p>時期(2019年1月~2022年9月、月次)</p>
90	244 たん白同化ステロイド剤	<p>[医科・調剤] 薬効分類別:244 たん白同化ステロイド剤 処方日数の推移図(2019年1月~2022年9月、月次)</p>  <p>時期(2019年1月~2022年9月、月次)</p>

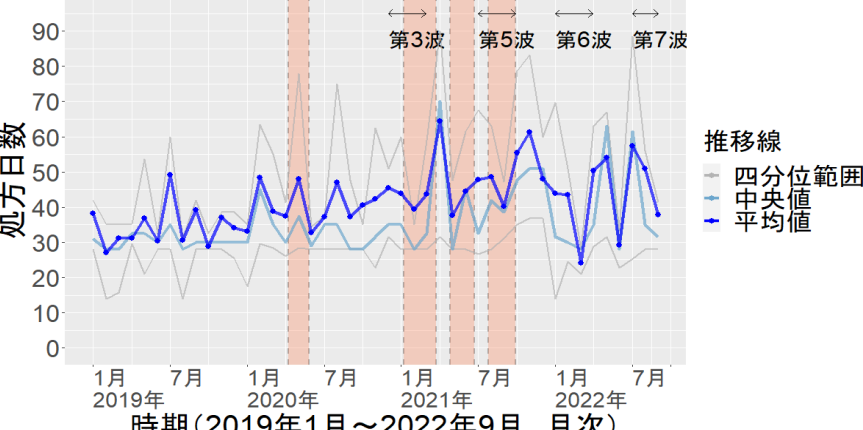
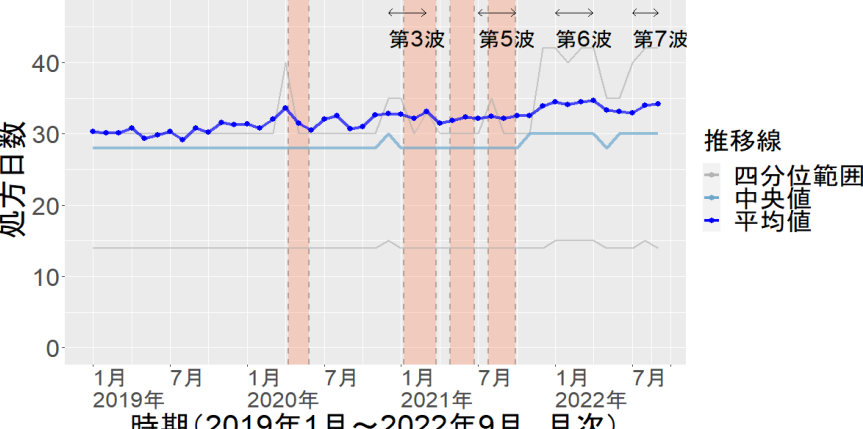
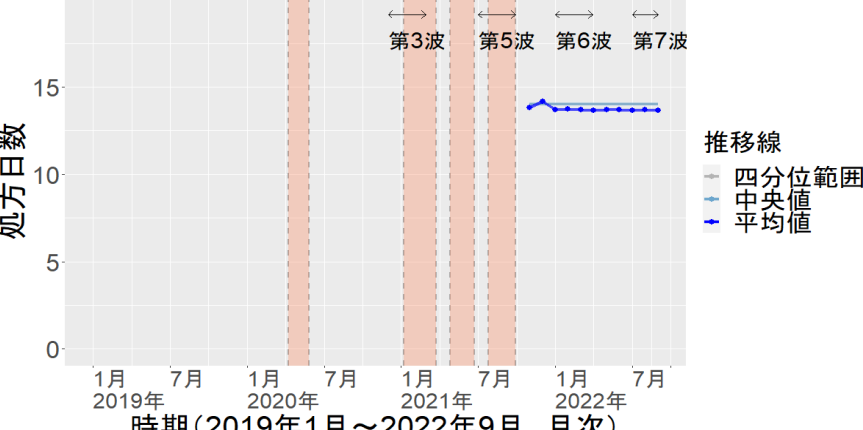
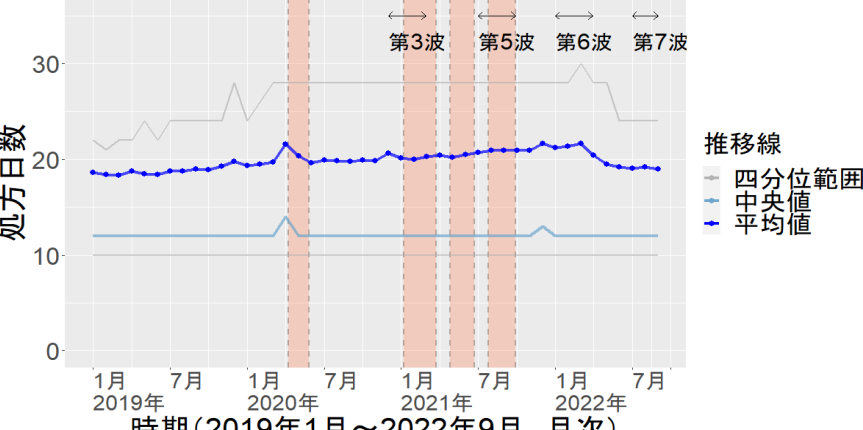
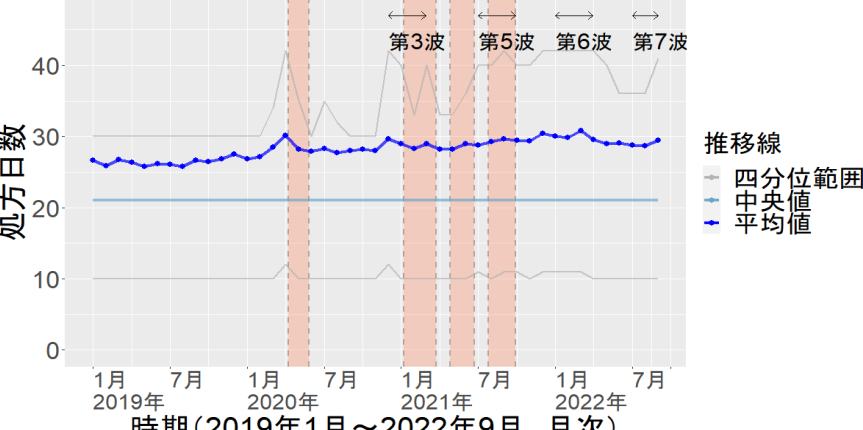
時系列グラフ

医科・調剤 薬効分類別 外来 処方日数

No	分類	推移図 (2019~2022年、月次)
91	2452 コルチゾン系製剤	<p>[医科・調剤] 薬効分類別: 2452 コルチゾン系製剤 処方日数の推移図 (2019年1月~2022年9月、月次)</p>  <p>時期(2019年1月~2022年9月、月次)</p>
92	2454 フッ素付加副腎皮質ホルモン製剤	<p>[医科・調剤] 薬効分類別: 2454 フッ素付加副腎皮質ホルモン製剤 処方日数の推移図 (2019年1月~2022年9月、月次)</p>  <p>時期(2019年1月~2022年9月、月次)</p>
93	2456 プレドニゾン系製剤	<p>[医科・調剤] 薬効分類別: 2456 プレドニゾン系製剤 処方日数の推移図 (2019年1月~2022年9月、月次)</p>  <p>時期(2019年1月~2022年9月、月次)</p>
94	2459 その他の副腎ホルモン剤	<p>[医科・調剤] 薬効分類別: 2459 その他の副腎ホルモン剤 処方日数の推移図 (2019年1月~2022年9月、月次)</p>  <p>時期(2019年1月~2022年9月、月次)</p>
95	2473 エストラジオール系製剤	<p>[医科・調剤] 薬効分類別: 2473 エストラジオール系製剤 処方日数の推移図 (2019年1月~2022年9月、月次)</p>  <p>時期(2019年1月~2022年9月、月次)</p>

時系列グラフ

医科・調剤 薬効分類別 外来 処方日数

No	分類	推移図（2019～2022年、月次）
96	2474 エチニルエストラジオール系製剤	<p>[医科・調剤] 薬効分類別: 2474 エチニルエストラジオール系製剤 処方日数の推移図(2019年1月～2022年9月、月次)</p>  <p>時期(2019年1月～2022年9月、月次)</p>
97	2475 エストリオール系製剤	<p>[医科・調剤] 薬効分類別: 2475 エストリオール系製剤 処方日数の推移図(2019年1月～2022年9月、月次)</p>  <p>時期(2019年1月～2022年9月、月次)</p>
98	2477 プロゲステロン製剤	<p>[医科・調剤] 薬効分類別: 2477 プロゲステロン製剤 処方日数の推移図(2019年1月～2022年9月、月次)</p>  <p>時期(2019年1月～2022年9月、月次)</p>
99	2478 合成黄体ホルモン製剤	<p>[医科・調剤] 薬効分類別: 2478 合成黄体ホルモン製剤 処方日数の推移図(2019年1月～2022年9月、月次)</p>  <p>時期(2019年1月～2022年9月、月次)</p>
100	2479 その他の卵胞ホルモン及び黄体ホルモン剤	<p>[医科・調剤] 薬効分類別: 2479 その他の卵胞ホルモン及び黄体ホルモン剤 処方日数の推移図(2019年1月～2022年9月、月次)</p>  <p>時期(2019年1月～2022年9月、月次)</p>

時系列グラフ

医科・調剤 薬効分類別 外来 処方日数

No	分類	推移図 (2019~2022年、月次)
101	248 混合ホルモン剤	<p>[医科・調剤] 薬効分類別:248 混合ホルモン剤 処方日数の推移図(2019年1月~2022年9月、月次)</p> <p>時期(2019年1月~2022年9月、月次)</p>
102	2491 循環ホルモン剤	<p>[医科・調剤] 薬効分類別:2491 循環ホルモン剤 処方日数の推移図(2019年1月~2022年9月、月次)</p> <p>時期(2019年1月~2022年9月、月次)</p>
103	2499 他に分類されないホルモン剤 (抗ホルモン剤を含む。)	<p>[医科・調剤] 薬効分類別:2499 他に分類されないホルモン剤 (抗ホルモン剤を含む。) 処方日数の推移図(2019年1月~2022年9月、月次)</p> <p>時期(2019年1月~2022年9月、月次)</p>
104	251 泌尿器官用剤	<p>[医科・調剤] 薬効分類別:251 泌尿器官用剤 処方日数の推移図(2019年1月~2022年9月、月次)</p> <p>時期(2019年1月~2022年9月、月次)</p>
105	253 子宮収縮剤	<p>[医科・調剤] 薬効分類別:253 子宮収縮剤 処方日数の推移図(2019年1月~2022年9月、月次)</p> <p>時期(2019年1月~2022年9月、月次)</p>

時系列グラフ

医科・調剤 薬効分類別 外来 処方日数

No	分類	推移図（2019～2022年、月次）
106	255 痔疾用剤	<p>[医科・調剤] 薬効分類別:255 痔疾用剤 処方日数の推移図(2019年1月～2022年9月、月次)</p> <p>時期(2019年1月～2022年9月、月次)</p>
107	259 その他の泌尿生殖器官及び肛門用薬	<p>[医科・調剤] 薬効分類別:259 その他の泌尿生殖器官及び肛門用薬 処方日数の推移図(2019年1月～2022年9月、月次)</p> <p>時期(2019年1月～2022年9月、月次)</p>
108	269 その他の外皮用薬	<p>[医科・調剤] 薬効分類別:269 その他の外皮用薬 処方日数の推移図(2019年1月～2022年9月、月次)</p> <p>時期(2019年1月～2022年9月、月次)</p>
109	290 その他の個々の器官系医薬品	<p>[医科・調剤] 薬効分類別:290 その他の個々の器官系医薬品 処方日数の推移図(2019年1月～2022年9月、月次)</p> <p>時期(2019年1月～2022年9月、月次)</p>
110	3111 合成ビタミンA製剤	<p>[医科・調剤] 薬効分類別:3111 合成ビタミンA製剤 処方日数の推移図(2019年1月～2022年9月、月次)</p> <p>時期(2019年1月～2022年9月、月次)</p>

時系列グラフ

医科・調剤 薬効分類別 外来 処方日数

No	分類	推移図 (2019~2022年、月次)
111	3112 合成ビタミンD製剤	<p>[医科・調剤] 薬効分類別:3112 合成ビタミンD製剤 処方日数の推移図(2019年1月~2022年9月、月次)</p> <p>時期(2019年1月~2022年9月、月次)</p>
112	3119 その他のビタミンA及びD剤	<p>[医科・調剤] 薬効分類別:3119 その他のビタミンA及びD剤 処方日数の推移図(2019年1月~2022年9月、月次)</p> <p>時期(2019年1月~2022年9月、月次)</p>
113	312 ビタミンB1剤	<p>[医科・調剤] 薬効分類別:312 ビタミンB1剤 処方日数の推移図(2019年1月~2022年9月、月次)</p> <p>時期(2019年1月~2022年9月、月次)</p>
114	3131 ビタミンB2剤	<p>[医科・調剤] 薬効分類別:3131 ビタミンB2剤 処方日数の推移図(2019年1月~2022年9月、月次)</p> <p>時期(2019年1月~2022年9月、月次)</p>
115	3132 ニコチン酸系製剤	<p>[医科・調剤] 薬効分類別:3132 ニコチン酸系製剤 処方日数の推移図(2019年1月~2022年9月、月次)</p> <p>時期(2019年1月~2022年9月、月次)</p>

時系列グラフ

医科・調剤 薬効分類別 外来 処方日数

No	分類	推移図 (2019~2022年、月次)
116	3133 パントテン酸系製剤	<p>[医科・調剤] 薬効分類別:3133 パントテン酸系製剤 処方日数の推移図(2019年1月~2022年9月、月次)</p> <p>時期(2019年1月~2022年9月、月次)</p>
117	3134 ビタミンB6剤	<p>[医科・調剤] 薬効分類別:3134 ビタミンB6剤 処方日数の推移図(2019年1月~2022年9月、月次)</p> <p>時期(2019年1月~2022年9月、月次)</p>
118	3135 葉酸製剤	<p>[医科・調剤] 薬効分類別:3135 葉酸製剤 処方日数の推移図(2019年1月~2022年9月、月次)</p> <p>時期(2019年1月~2022年9月、月次)</p>
119	3136 ビタミンB12剤	<p>[医科・調剤] 薬効分類別:3136 ビタミンB12剤 処方日数の推移図(2019年1月~2022年9月、月次)</p> <p>時期(2019年1月~2022年9月、月次)</p>
120	314 ビタミンC剤	<p>[医科・調剤] 薬効分類別:314 ビタミンC剤 処方日数の推移図(2019年1月~2022年9月、月次)</p> <p>時期(2019年1月~2022年9月、月次)</p>

時系列グラフ

医科・調剤 薬効分類別 外来 処方日数

No	分類	推移図（2019～2022年、月次）
121	315 ビタミンE剤	<p>[医科・調剤] 薬効分類別:315 ビタミンE剤 処方日数の推移図(2019年1月～2022年9月、月次)</p> <p>処方日数</p> <p>推移線 四分位範囲 中央値 平均値</p> <p>時期(2019年1月～2022年9月、月次)</p>
122	316 ビタミンK剤	<p>[医科・調剤] 薬効分類別:316 ビタミンK剤 処方日数の推移図(2019年1月～2022年9月、月次)</p> <p>処方日数</p> <p>推移線 四分位範囲 中央値 平均値</p> <p>時期(2019年1月～2022年9月、月次)</p>
123	3179 その他の混合ビタミン剤 (ビタミンA・D混合製剤を除く。)	<p>[医科・調剤] 薬効分類別:3179 その他の混合ビタミン剤 (ビタミンA・D混合製剤を除く。) 処方日数の推移図(2019年1月～2022年9月、月次)</p> <p>処方日数</p> <p>推移線 四分位範囲 中央値 平均値</p> <p>時期(2019年1月～2022年9月、月次)</p>
124	319 その他のビタミン剤	<p>[医科・調剤] 薬効分類別:319 その他のビタミン剤 処方日数の推移図(2019年1月～2022年9月、月次)</p> <p>処方日数</p> <p>推移線 四分位範囲 中央値 平均値</p> <p>時期(2019年1月～2022年9月、月次)</p>
125	321 カルシウム剤	<p>[医科・調剤] 薬効分類別:321 カルシウム剤 処方日数の推移図(2019年1月～2022年9月、月次)</p> <p>処方日数</p> <p>推移線 四分位範囲 中央値 平均値</p> <p>時期(2019年1月～2022年9月、月次)</p>

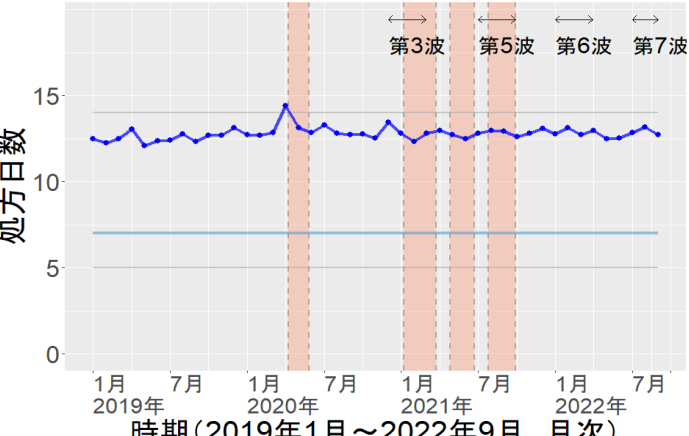
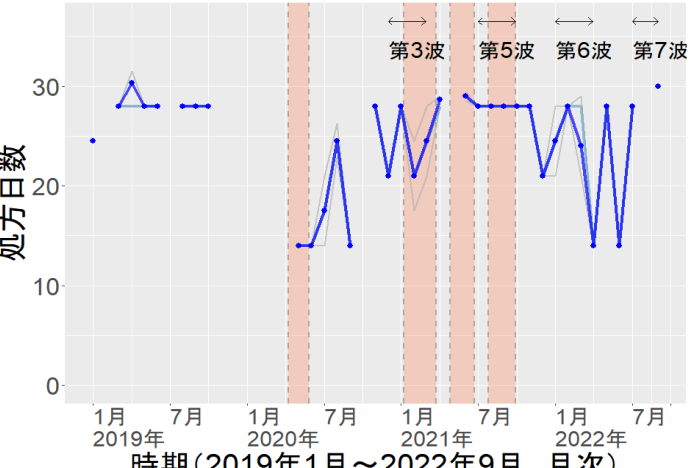
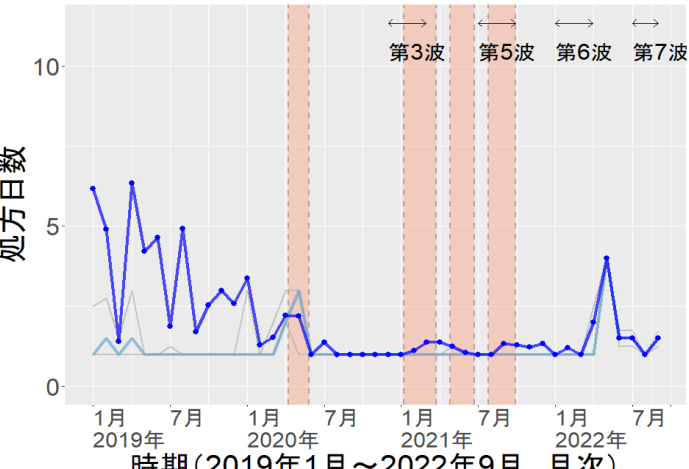
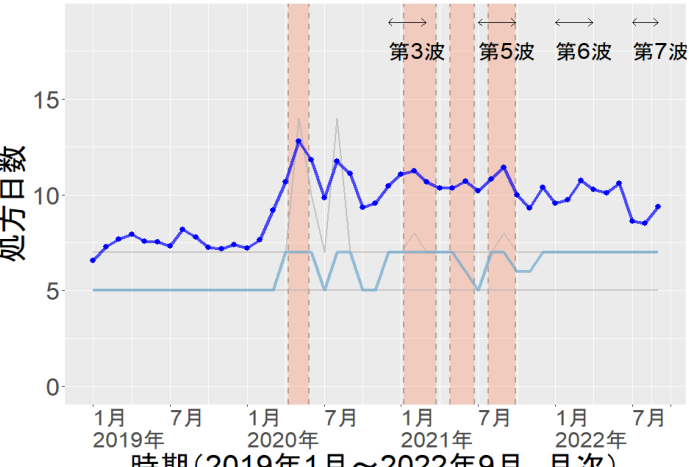
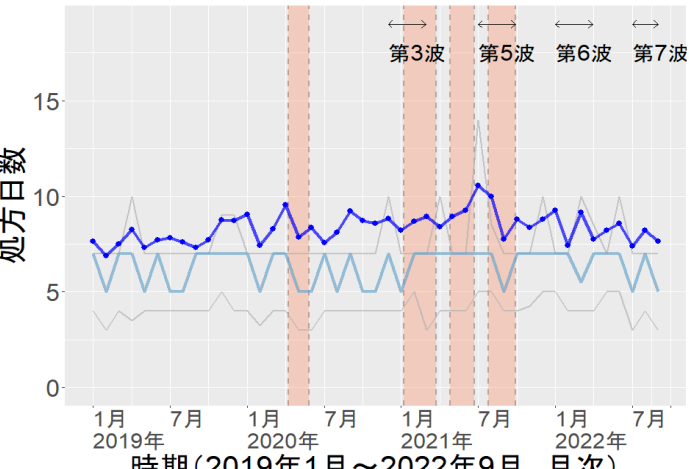
時系列グラフ

医科・調剤 薬効分類別 外来 処方日数

No	分類	推移図 (2019~2022年、月次)
126	322 無機質製剤	<p>[医科・調剤] 薬効分類別:322 無機質製剤 処方日数の推移図(2019年1月~2022年9月、月次)</p> <p>時期(2019年1月~2022年9月、月次)</p>
127	323 糖類剤	<p>[医科・調剤] 薬効分類別:323 糖類剤 処方日数の推移図(2019年1月~2022年9月、月次)</p> <p>時期(2019年1月~2022年9月、月次)</p>
128	325 たん白アミノ酸製剤	<p>[医科・調剤] 薬効分類別:325 たん白アミノ酸製剤 処方日数の推移図(2019年1月~2022年9月、月次)</p> <p>時期(2019年1月~2022年9月、月次)</p>
129	327 乳幼児用剤	<p>[医科・調剤] 薬効分類別:327 乳幼児用剤 処方日数の推移図(2019年1月~2022年9月、月次)</p> <p>時期(2019年1月~2022年9月、月次)</p>
130	329 その他の滋養強壮薬	<p>[医科・調剤] 薬効分類別:329 その他の滋養強壮薬 処方日数の推移図(2019年1月~2022年9月、月次)</p> <p>時期(2019年1月~2022年9月、月次)</p>

時系列グラフ

医科・調剤 薬効分類別 外来 処方日数

No	分類	推移図 (2019~2022年、月次)
131	3321 カルバゾクロム系製剤	<p>[医科・調剤] 薬効分類別: 3321 カルバゾクロム系製剤 処方日数の推移図 (2019年1月~2022年9月、月次)</p>  <p>時期(2019年1月~2022年9月、月次)</p>
132	3322 ゼラチン製剤	<p>[医科・調剤] 薬効分類別: 3322 ゼラチン製剤 処方日数の推移図 (2019年1月~2022年9月、月次)</p>  <p>時期(2019年1月~2022年9月、月次)</p>
133	3323 臓器性止血製剤	<p>[医科・調剤] 薬効分類別: 3323 臓器性止血製剤 処方日数の推移図 (2019年1月~2022年9月、月次)</p>  <p>時期(2019年1月~2022年9月、月次)</p>
134	3327 抗プラスミン剤	<p>[医科・調剤] 薬効分類別: 3327 抗プラスミン剤 処方日数の推移図 (2019年1月~2022年9月、月次)</p>  <p>時期(2019年1月~2022年9月、月次)</p>
135	3329 その他の止血剤	<p>[医科・調剤] 薬効分類別: 3329 その他の止血剤 処方日数の推移図 (2019年1月~2022年9月、月次)</p>  <p>時期(2019年1月~2022年9月、月次)</p>

時系列グラフ

医科・調剤 薬効分類別 外来 処方日数

No	分類	推移図 (2019~2022年、月次)
136	3332 ジクマロール系製剤	<p>[医科・調剤] 薬効分類別: 3332 ジクマロール系製剤 処方日数の推移図 (2019年1月~2022年9月、月次)</p> <p>時期(2019年1月~2022年9月、月次)</p>
137	3339 その他の血液凝固阻止剤	<p>[医科・調剤] 薬効分類別: 3339 その他の血液凝固阻止剤 処方日数の推移図 (2019年1月~2022年9月、月次)</p> <p>時期(2019年1月~2022年9月、月次)</p>
138	339 その他の血液・体液用薬	<p>[医科・調剤] 薬効分類別: 339 その他の血液・体液用薬 処方日数の推移図 (2019年1月~2022年9月、月次)</p> <p>時期(2019年1月~2022年9月、月次)</p>
139	391 肝臓疾患用剤	<p>[医科・調剤] 薬効分類別: 391 肝臓疾患用剤 処方日数の推移図 (2019年1月~2022年9月、月次)</p> <p>時期(2019年1月~2022年9月、月次)</p>
140	392 解毒剤	<p>[医科・調剤] 薬効分類別: 392 解毒剤 処方日数の推移図 (2019年1月~2022年9月、月次)</p> <p>時期(2019年1月~2022年9月、月次)</p>

時系列グラフ

医科・調剤 薬効分類別 外来 処方日数

No	分類	推移図 (2019~2022年、月次)
141	393 習慣性中毒用剤	<p>[医科・調剤] 薬効分類別: 393 習慣性中毒用剤 処方日数の推移図 (2019年1月~2022年9月、月次)</p> <p>処方日数</p> <p>推移線 四分位範囲 中央値 平均値</p> <p>時期(2019年1月~2022年9月、月次)</p>
142	394 痛風治療剤	<p>[医科・調剤] 薬効分類別: 394 痛風治療剤 処方日数の推移図 (2019年1月~2022年9月、月次)</p> <p>処方日数</p> <p>推移線 四分位範囲 中央値 平均値</p> <p>時期(2019年1月~2022年9月、月次)</p>
143	3961 スルフォニル尿素系製剤	<p>[医科・調剤] 薬効分類別: 3961 スルフォニル尿素系製剤 処方日数の推移図 (2019年1月~2022年9月、月次)</p> <p>処方日数</p> <p>推移線 四分位範囲 中央値 平均値</p> <p>時期(2019年1月~2022年9月、月次)</p>
144	3962 ビグアナイド系製剤	<p>[医科・調剤] 薬効分類別: 3962 ビグアナイド系製剤 処方日数の推移図 (2019年1月~2022年9月、月次)</p> <p>処方日数</p> <p>推移線 四分位範囲 中央値 平均値</p> <p>時期(2019年1月~2022年9月、月次)</p>
145	3969 その他の糖尿病用剤	<p>[医科・調剤] 薬効分類別: 3969 その他の糖尿病用剤 処方日数の推移図 (2019年1月~2022年9月、月次)</p> <p>処方日数</p> <p>推移線 四分位範囲 中央値 平均値</p> <p>時期(2019年1月~2022年9月、月次)</p>

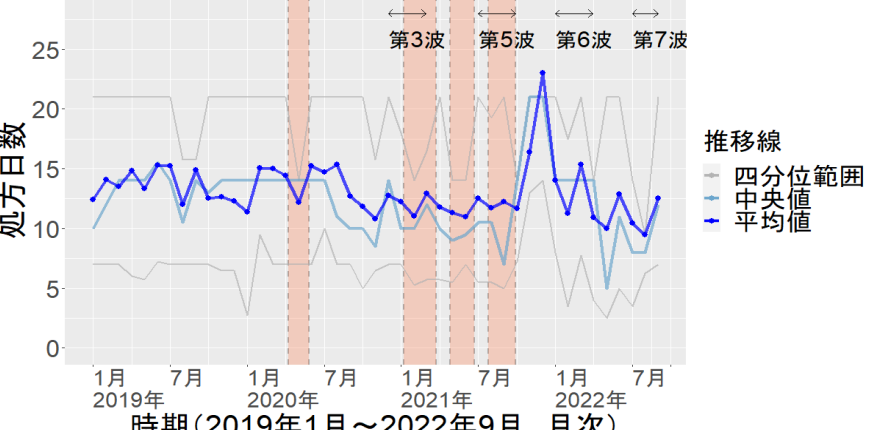
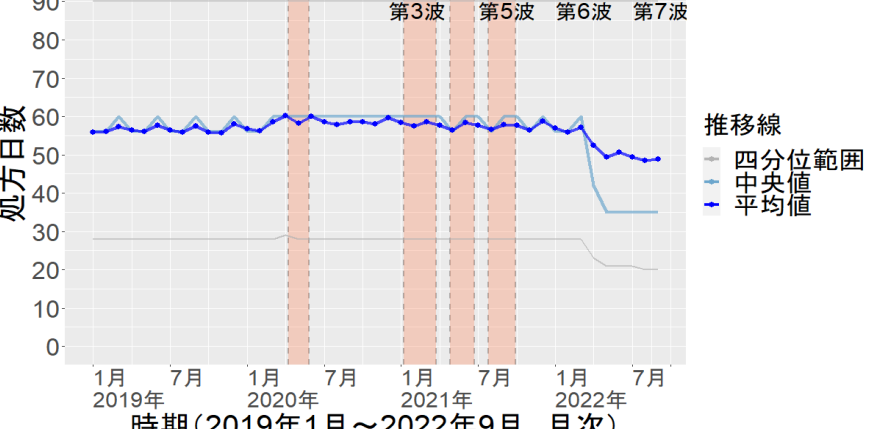
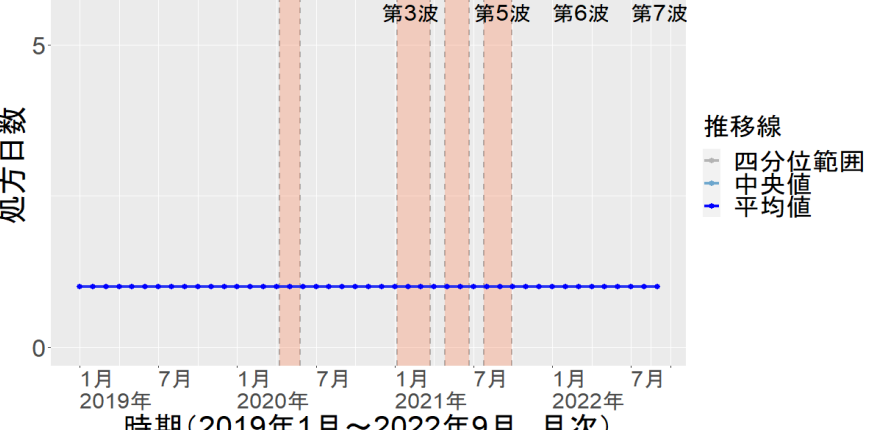
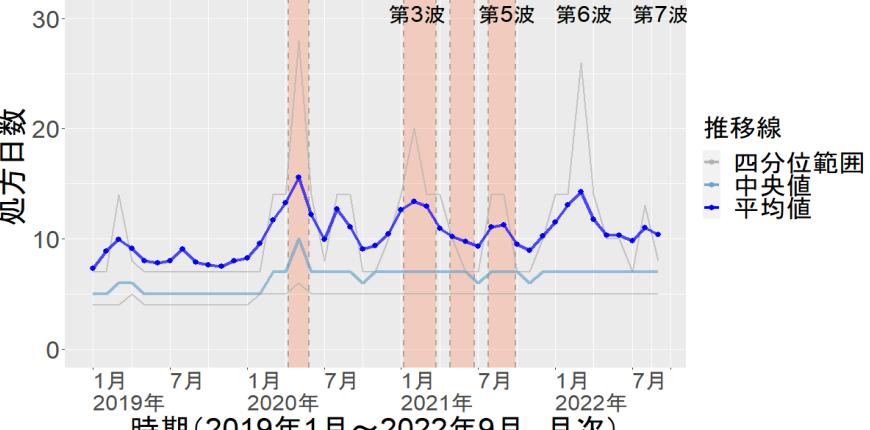
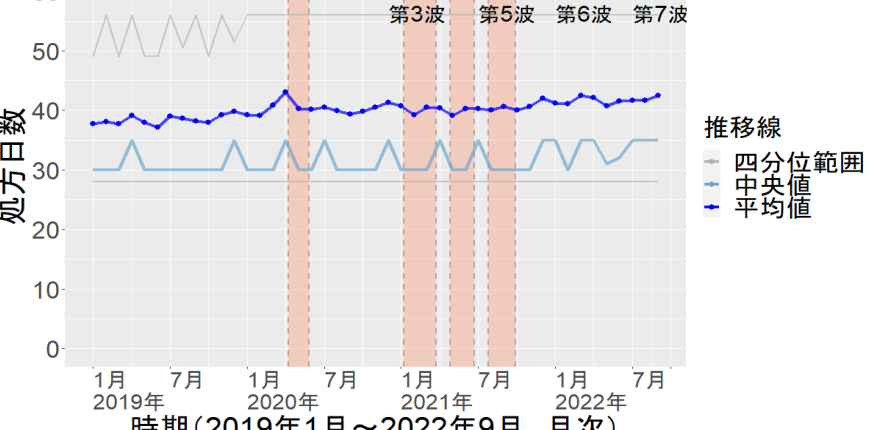
時系列グラフ

医科・調剤 薬効分類別 外来 処方日数

No	分類	推移図 (2019~2022年、月次)
146	3992 アデノシン製剤	<p>[医科・調剤] 薬効分類別: 3992 アデノシン製剤 処方日数の推移図 (2019年1月~2022年9月、月次)</p> <p>時期(2019年1月~2022年9月、月次)</p>
147	3999 他に分類されないその 他の代謝性医薬品	<p>[医科・調剤] 薬効分類別: 3999 他に分類されないその 他の代謝性医薬品 処方日数の推移図 (2019年1月~2022年9月、月次)</p> <p>時期(2019年1月~2022年9月、月次)</p>
148	419 その他の細胞賦活用薬	<p>[医科・調剤] 薬効分類別: 419 その他の細胞賦活用薬 処方日数の推移図 (2019年1月~2022年9月、月次)</p> <p>時期(2019年1月~2022年9月、月次)</p>
149	421 アルキル化剤	<p>[医科・調剤] 薬効分類別: 421 アルキル化剤 処方日数の推移図 (2019年1月~2022年9月、月次)</p> <p>時期(2019年1月~2022年9月、月次)</p>
150	422 代謝拮抗剤	<p>[医科・調剤] 薬効分類別: 422 代謝拮抗剤 処方日数の推移図 (2019年1月~2022年9月、月次)</p> <p>時期(2019年1月~2022年9月、月次)</p>

時系列グラフ

医科・調剤 薬効分類別 外来 処方日数

No	分類	推移図 (2019~2022年、月次)
151	424 抗腫瘍性植物成分製剤	<p>[医科・調剤] 薬効分類別:424 抗腫瘍性植物成分製剤 処方日数の推移図(2019年1月~2022年9月、月次)</p>  <p>時期(2019年1月~2022年9月、月次)</p>
152	429 その他の腫瘍用薬	<p>[医科・調剤] 薬効分類別:429 その他の腫瘍用薬 処方日数の推移図(2019年1月~2022年9月、月次)</p>  <p>時期(2019年1月~2022年9月、月次)</p>
153	430 放射性医薬品	<p>[医科・調剤] 薬効分類別:430 放射性医薬品 処方日数の推移図(2019年1月~2022年9月、月次)</p>  <p>時期(2019年1月~2022年9月、月次)</p>
154	441 抗ヒスタミン剤	<p>[医科・調剤] 薬効分類別:441 抗ヒスタミン剤 処方日数の推移図(2019年1月~2022年9月、月次)</p>  <p>時期(2019年1月~2022年9月、月次)</p>
155	442 刺激療法剤	<p>[医科・調剤] 薬効分類別:442 刺激療法剤 処方日数の推移図(2019年1月~2022年9月、月次)</p>  <p>時期(2019年1月~2022年9月、月次)</p>

時系列グラフ

医科・調剤 薬効分類別 外来 処方日数

No	分類	推移図 (2019~2022年、月次)
156	449 その他のアレルギー用薬	<p>[医科・調剤] 薬効分類別: 449 その他のアレルギー用薬 処方日数の推移図 (2019年1月~2022年9月、月次)</p> <p>時期(2019年1月~2022年9月、月次)</p>
157	510 生薬	<p>[医科・調剤] 薬効分類別: 510 生薬 処方日数の推移図 (2019年1月~2022年9月、月次)</p> <p>時期(2019年1月~2022年9月、月次)</p>
158	520 漢方製剤	<p>[医科・調剤] 薬効分類別: 520 漢方製剤 処方日数の推移図 (2019年1月~2022年9月、月次)</p> <p>時期(2019年1月~2022年9月、月次)</p>
159	590 その他の生薬及び漢方処方に基づく医薬品	<p>[医科・調剤] 薬効分類別: 590 その他の生薬及び漢方処方に基づく医薬品 処方日数の推移図 (2019年1月~2022年9月、月次)</p> <p>時期(2019年1月~2022年9月、月次)</p>
160	611 主としてグラム陽性菌に作用するもの	<p>[医科・調剤] 薬効分類別: 611 主としてグラム陽性菌に作用するもの 処方日数の推移図 (2019年1月~2022年9月、月次)</p> <p>時期(2019年1月~2022年9月、月次)</p>

時系列グラフ

医科・調剤 薬効分類別 外来 処方日数

No	分類	推移図 (2019~2022年、月次)
161	612 主としてグラム陰性菌に作用するもの	<p>[医科・調剤] 薬効分類別:612 主としてグラム陰性菌に作用するもの 処方日数の推移図(2019年1月~2022年9月、月次)</p> <p>時期(2019年1月~2022年9月、月次)</p>
162	613 主としてグラム陽性・陰性菌に作用するもの	<p>[医科・調剤] 薬効分類別:613 主としてグラム陽性・陰性菌に作用するもの 処方日数の推移図(2019年1月~2022年9月、月次)</p> <p>時期(2019年1月~2022年9月、月次)</p>
163	614 主としてグラム陽性菌, マイコプラズマに作用するもの	<p>[医科・調剤] 薬効分類別:614 主としてグラム陽性菌, マイコプラズマに作用するもの 処方日数の推移図(2019年1月~2022年9月、月次)</p> <p>時期(2019年1月~2022年9月、月次)</p>
164	615 主としてグラム陽性・陰性菌, リケッチア, クラミジアに作用するもの	<p>[医科・調剤] 薬効分類別:615 主としてグラム陽性・陰性菌, リケッチア, クラミジアに作用するもの 処方日数の推移図(2019年1月~2022年9月、月次)</p> <p>時期(2019年1月~2022年9月、月次)</p>
165	616 主として抗酸菌に作用するもの	<p>[医科・調剤] 薬効分類別:616 主として抗酸菌に作用するもの 処方日数の推移図(2019年1月~2022年9月、月次)</p> <p>時期(2019年1月~2022年9月、月次)</p>

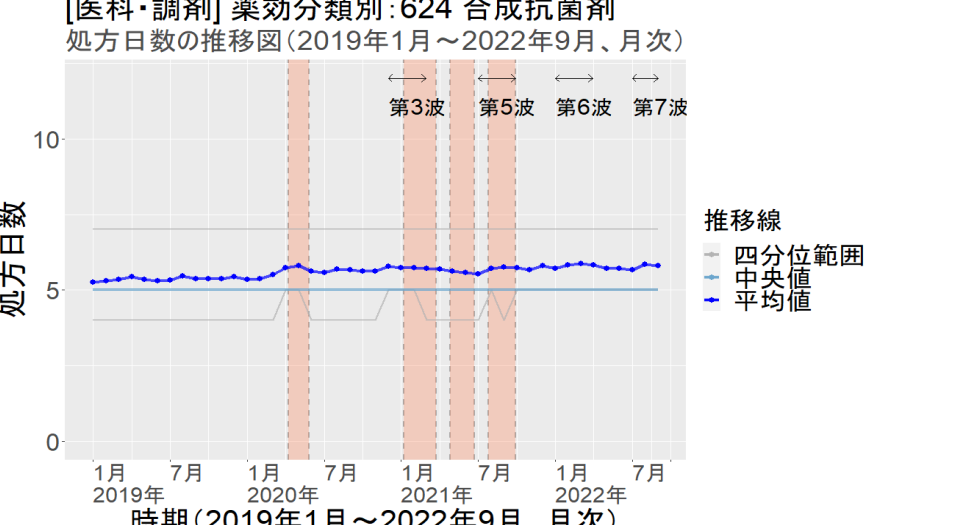
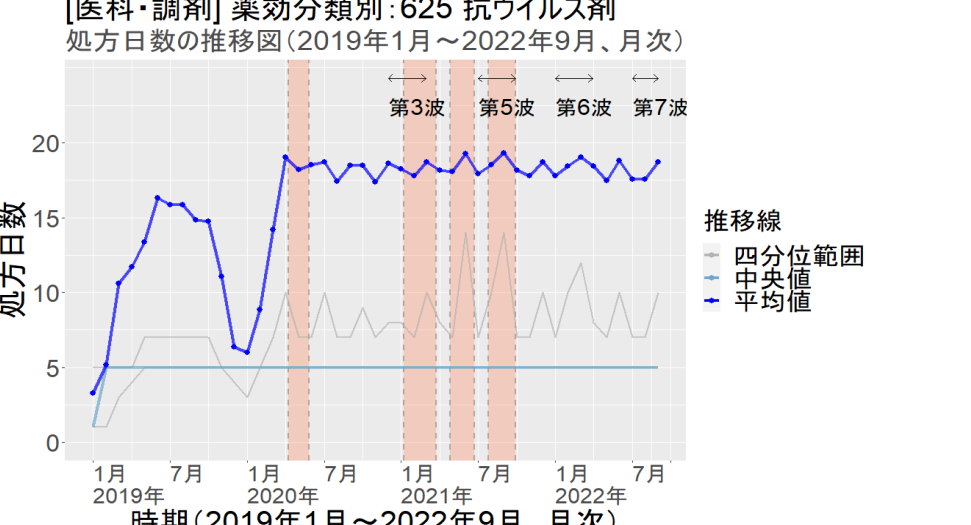
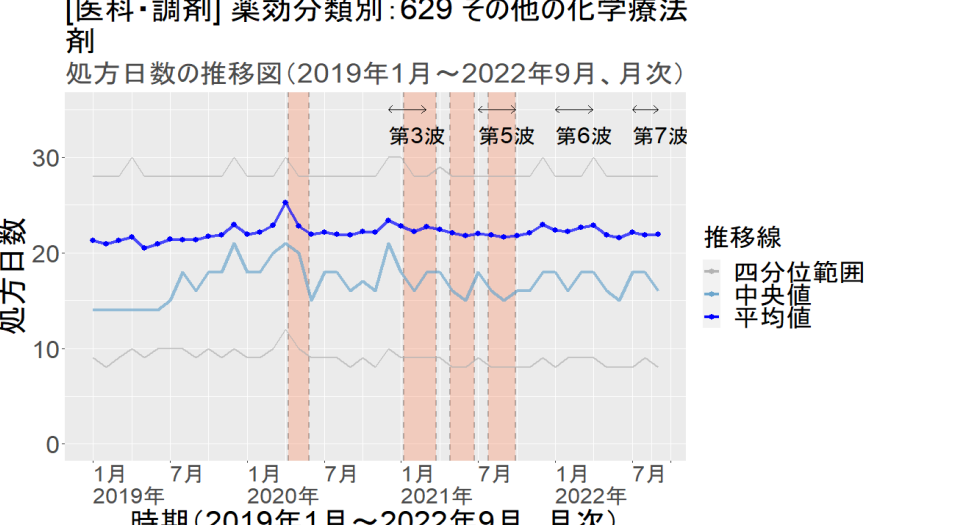
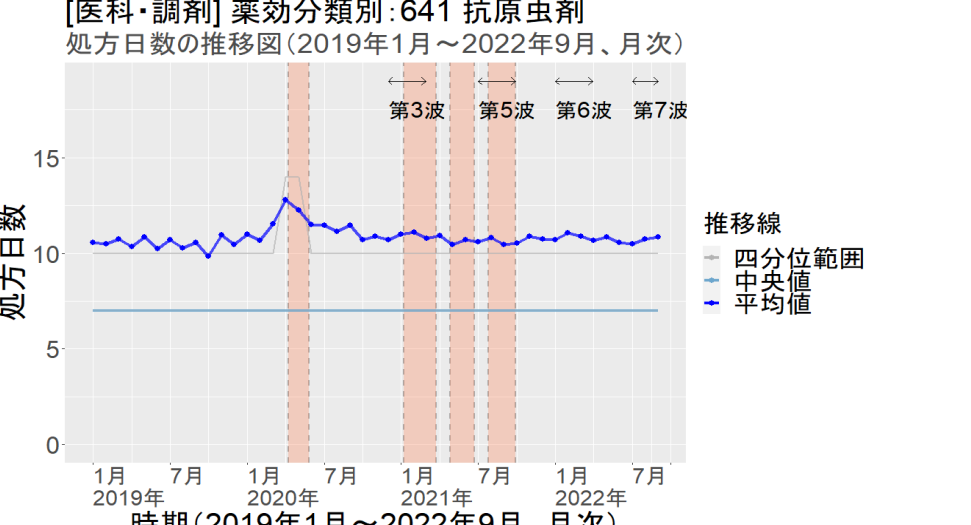
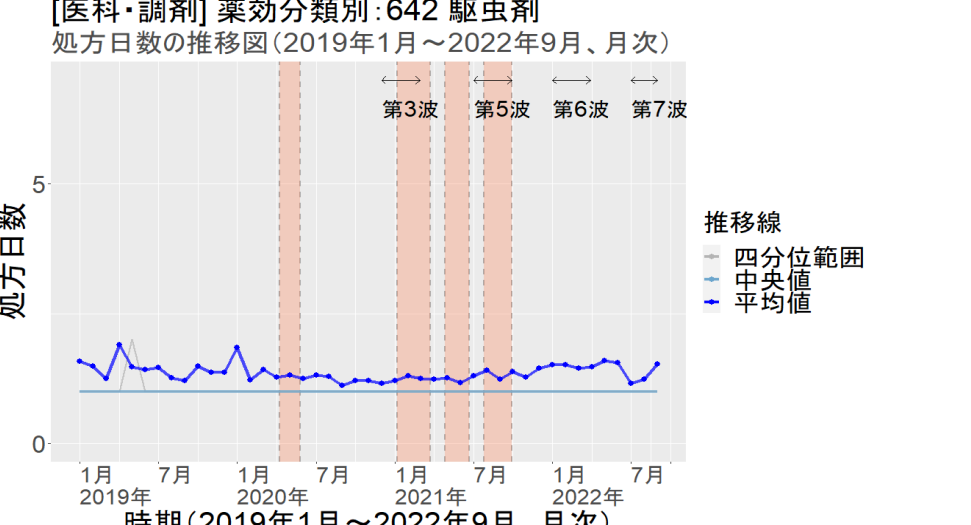
時系列グラフ

医科・調剤 薬効分類別 外来 処方日数

No	分類	推移図 (2019~2022年、月次)
166	617 主としてカビに作用するもの	<p>[医科・調剤] 薬効分類別:617 主としてカビに作用するもの 処方日数の推移図(2019年1月~2022年9月、月次)</p> <p>時期(2019年1月~2022年9月、月次)</p>
167	619 その他の抗生物質製剤 (複合抗生物質製剤を含む。)	<p>[医科・調剤] 薬効分類別:619 その他の抗生物質製剤(複合抗生物質製剤を含む。) 処方日数の推移図(2019年1月~2022年9月、月次)</p> <p>時期(2019年1月~2022年9月、月次)</p>
168	621 サルファ剤	<p>[医科・調剤] 薬効分類別:621 サルファ剤 処方日数の推移図(2019年1月~2022年9月、月次)</p> <p>時期(2019年1月~2022年9月、月次)</p>
169	622 抗結核剤	<p>[医科・調剤] 薬効分類別:622 抗結核剤 処方日数の推移図(2019年1月~2022年9月、月次)</p> <p>時期(2019年1月~2022年9月、月次)</p>
170	623 抗ハンセン病剤	<p>[医科・調剤] 薬効分類別:623 抗ハンセン病剤 処方日数の推移図(2019年1月~2022年9月、月次)</p> <p>時期(2019年1月~2022年9月、月次)</p>

時系列グラフ

医科・調剤 薬効分類別 外来 処方日数

No	分類	推移図 (2019~2022年、月次)
171	624 合成抗菌剤	<p>[医科・調剤] 薬効分類別:624 合成抗菌剤 処方日数の推移図(2019年1月~2022年9月、月次)</p>  <p>時期(2019年1月~2022年9月、月次)</p>
172	625 抗ウイルス剤	<p>[医科・調剤] 薬効分類別:625 抗ウイルス剤 処方日数の推移図(2019年1月~2022年9月、月次)</p>  <p>時期(2019年1月~2022年9月、月次)</p>
173	629 その他の化学療法剤	<p>[医科・調剤] 薬効分類別:629 その他の化学療法剤 処方日数の推移図(2019年1月~2022年9月、月次)</p>  <p>時期(2019年1月~2022年9月、月次)</p>
174	641 抗寄生虫剤	<p>[医科・調剤] 薬効分類別:641 抗寄生虫剤 処方日数の推移図(2019年1月~2022年9月、月次)</p>  <p>時期(2019年1月~2022年9月、月次)</p>
175	642 駆虫剤	<p>[医科・調剤] 薬効分類別:642 駆虫剤 処方日数の推移図(2019年1月~2022年9月、月次)</p>  <p>時期(2019年1月~2022年9月、月次)</p>

時系列グラフ

医科・調剤 薬効分類別 外来 処方日数

No	分類	推移図 (2019~2022年、月次)
176	711 賦形剤	<p>[医科・調剤] 薬効分類別: 711 賦形剤 処方日数の推移図(2019年1月~2022年9月、月次)</p> <p>時期(2019年1月~2022年9月、月次)</p>
177	713 溶解剤	<p>[医科・調剤] 薬効分類別: 713 溶解剤 処方日数の推移図(2019年1月~2022年9月、月次)</p> <p>時期(2019年1月~2022年9月、月次)</p>
178	714 矯味, 矯臭, 着色剤	<p>[医科・調剤] 薬効分類別: 714 矯味, 矯臭, 着色剤 処方日数の推移図(2019年1月~2022年9月、月次)</p> <p>時期(2019年1月~2022年9月、月次)</p>
179	721 X線造影剤	<p>[医科・調剤] 薬効分類別: 721 X線造影剤 処方日数の推移図(2019年1月~2022年9月、月次)</p> <p>時期(2019年1月~2022年9月、月次)</p>
180	722 機能検査用試薬	<p>[医科・調剤] 薬効分類別: 722 機能検査用試薬 処方日数の推移図(2019年1月~2022年9月、月次)</p> <p>時期(2019年1月~2022年9月、月次)</p>

時系列グラフ

医科・調剤 薬効分類別 外来 処方日数

No	分類	推移図（2019～2022年、月次）
181	729 その他の診断用薬（体外診断用医薬品を除く。）	<p>[医科・調剤] 薬効分類別: 729 その他の診断用薬 (体外診断用医薬品を除く。) 処方日数の推移図(2019年1月～2022年9月、月次)</p> <p>処方日数</p> <p>推移線 四分位範囲 中央値 平均値</p> <p>時期(2019年1月～2022年9月、月次)</p>
182	731 防腐剤	<p>[医科・調剤] 薬効分類別: 731 防腐剤 処方日数の推移図(2019年1月～2022年9月、月次)</p> <p>処方日数</p> <p>推移線 四分位範囲 中央値 平均値</p> <p>時期(2019年1月～2022年9月、月次)</p>
183	799 他に分類されない治療を主目的としない医薬品	<p>[医科・調剤] 薬効分類別: 799 他に分類されない治療を主目的としない医薬品 処方日数の推移図(2019年1月～2022年9月、月次)</p> <p>処方日数</p> <p>推移線 四分位範囲 中央値 平均値</p> <p>時期(2019年1月～2022年9月、月次)</p>
184	811 あへんアルカロイド系麻薬	<p>[医科・調剤] 薬効分類別: 811 あへんアルカロイド系麻薬 処方日数の推移図(2019年1月～2022年9月、月次)</p> <p>処方日数</p> <p>推移線 四分位範囲 中央値 平均値</p> <p>時期(2019年1月～2022年9月、月次)</p>
185	821 合成麻薬	<p>[医科・調剤] 薬効分類別: 821 合成麻薬 処方日数の推移図(2019年1月～2022年9月、月次)</p> <p>処方日数</p> <p>推移線 四分位範囲 中央値 平均値</p> <p>時期(2019年1月～2022年9月、月次)</p>

時系列グラフ

医科・調剤 薬効分類別・病院/診療所別 外来 処方日数

No	分類	推移図（2019～2022年、月次）
1	1121 有機ブロム化合物製剤；ブロムワレリル尿素，ブロムカンフル系製剤	<p>[医科・調剤] 薬効分類別：1121 有機ブロム化合物製剤；ブロムワレリル尿素，ブロムカンフル系製剤 処方日数の推移図（2019年1月～2022年9月、月次）</p> <p>処方日数(日)の平均値</p> <p>推移線 — 病院 — 診療所</p> <p>時期(2019年1月～2022年9月、月次)</p>
2	1124 ベンゾジアゼピン系製剤	<p>[医科・調剤] 薬効分類別：1124 ベンゾジアゼピン系製剤 処方日数の推移図（2019年1月～2022年9月、月次）</p> <p>処方日数(日)の平均値</p> <p>推移線 — 病院 — 診療所</p> <p>時期(2019年1月～2022年9月、月次)</p>
3	1125 バルビツール酸系及びチオバルビツール酸系製剤	<p>[医科・調剤] 薬効分類別：1125 バルビツール酸系及びチオバルビツール酸系製剤 処方日数の推移図（2019年1月～2022年9月、月次）</p> <p>処方日数(日)の平均値</p> <p>推移線 — 病院 — 診療所</p> <p>時期(2019年1月～2022年9月、月次)</p>
4	1126 ブロム塩製剤；臭化カリウム等	<p>[医科・調剤] 薬効分類別：1126 ブロム塩製剤；臭化カリウム等 処方日数の推移図（2019年1月～2022年9月、月次）</p> <p>処方日数(日)の平均値</p> <p>推移線 — 病院 — 診療所</p> <p>時期(2019年1月～2022年9月、月次)</p>
5	1129 その他の催眠鎮静剤，抗不安剤	<p>[医科・調剤] 薬効分類別：1129 その他の催眠鎮静剤，抗不安剤 処方日数の推移図（2019年1月～2022年9月、月次）</p> <p>処方日数(日)の平均値</p> <p>推移線 — 病院 — 診療所</p> <p>時期(2019年1月～2022年9月、月次)</p>

時系列グラフ

医科・調剤 薬効分類別・病院/診療所別 外来 処方日数

No	分類	推移図 (2019~2022年、月次)
6	1131 フェナセミド系製剤	<p>[医科・調剤] 薬効分類別: 1131 フェナセミド系製剤 処方日数の推移図 (2019年1月~2022年9月、月次)</p> <p>処方日数(日)の平均値</p> <p>推移線 — 病院 — 診療所</p> <p>時期(2019年1月~2022年9月、月次)</p>
7	1132 ヒダントイン系製剤	<p>[医科・調剤] 薬効分類別: 1132 ヒダントイン系製剤 処方日数の推移図 (2019年1月~2022年9月、月次)</p> <p>処方日数(日)の平均値</p> <p>推移線 — 病院 — 診療所</p> <p>時期(2019年1月~2022年9月、月次)</p>
8	1133 オキサゾリジン系製剤	<p>[医科・調剤] 薬効分類別: 1133 オキサゾリジン系製剤 処方日数の推移図 (2019年1月~2022年9月、月次)</p> <p>処方日数(日)の平均値</p> <p>推移線 — 病院 — 診療所</p> <p>時期(2019年1月~2022年9月、月次)</p>
9	1135 プリミドン系製剤	<p>[医科・調剤] 薬効分類別: 1135 プリミドン系製剤 処方日数の推移図 (2019年1月~2022年9月、月次)</p> <p>処方日数(日)の平均値</p> <p>推移線 — 病院 — 診療所</p> <p>時期(2019年1月~2022年9月、月次)</p>
10	1137 スルホンアミド系製剤	<p>[医科・調剤] 薬効分類別: 1137 スルホンアミド系製剤 処方日数の推移図 (2019年1月~2022年9月、月次)</p> <p>処方日数(日)の平均値</p> <p>推移線 — 病院 — 診療所</p> <p>時期(2019年1月~2022年9月、月次)</p>

時系列グラフ

医科・調剤 薬効分類別・病院/診療所別 外来 処方日数

No	分類	推移図 (2019~2022年、月次)
11	1139 その他の抗てんかん剤	<p>[医科・調剤] 薬効分類別: 1139 その他の抗てんかん剤 処方日数の推移図(2019年1月~2022年9月、月次)</p> <p>処方日数(日)の平均値</p> <p>推移線 — 病院 — 診療所</p> <p>時期(2019年1月~2022年9月、月次)</p>
12	1141 アニリン系製剤; メフェナム酸, フルフェナム酸等	<p>[医科・調剤] 薬効分類別: 1141 アニリン系製剤; メフェナム酸, フルフェナム酸等 処方日数の推移図(2019年1月~2022年9月、月次)</p> <p>処方日数(日)の平均値</p> <p>推移線 — 病院 — 診療所</p> <p>時期(2019年1月~2022年9月、月次)</p>
13	1143 サリチル酸系製剤; アスピリン等	<p>[医科・調剤] 薬効分類別: 1143 サリチル酸系製剤; アスピリン等 処方日数の推移図(2019年1月~2022年9月、月次)</p> <p>処方日数(日)の平均値</p> <p>推移線 — 病院 — 診療所</p> <p>時期(2019年1月~2022年9月、月次)</p>
14	1145 インドメタシン製剤	<p>[医科・調剤] 薬効分類別: 1145 インドメタシン製剤 処方日数の推移図(2019年1月~2022年9月、月次)</p> <p>処方日数(日)の平均値</p> <p>推移線 — 病院 — 診療所</p> <p>時期(2019年1月~2022年9月、月次)</p>
15	1147 フェニル酢酸系製剤	<p>[医科・調剤] 薬効分類別: 1147 フェニル酢酸系製剤 処方日数の推移図(2019年1月~2022年9月、月次)</p> <p>処方日数(日)の平均値</p> <p>推移線 — 病院 — 診療所</p> <p>時期(2019年1月~2022年9月、月次)</p>

時系列グラフ

医科・調剤 薬効分類別・病院/診療所別 外来 処方日数

No	分類	推移図 (2019~2022年、月次)
16	1148 塩基性消炎鎮痛剤	<p>[医科・調剤] 薬効分類別: 1148 塩基性消炎鎮痛剤 処方日数の推移図(2019年1月~2022年9月、月次)</p> <p>処方日数(日)の平均値</p> <p>推移線 — 病院 — 診療所</p> <p>時期(2019年1月~2022年9月、月次)</p>
17	1149 その他の解熱鎮痛消炎剤	<p>[医科・調剤] 薬効分類別: 1149 その他の解熱鎮痛消炎剤 処方日数の推移図(2019年1月~2022年9月、月次)</p> <p>処方日数(日)の平均値</p> <p>推移線 — 病院 — 診療所</p> <p>時期(2019年1月~2022年9月、月次)</p>
18	116 抗パーキンソン剤	<p>[医科・調剤] 薬効分類別: 116 抗パーキンソン剤 処方日数の推移図(2019年1月~2022年9月、月次)</p> <p>処方日数(日)の平均値</p> <p>推移線 — 病院 — 診療所</p> <p>時期(2019年1月~2022年9月、月次)</p>
19	1171 クロルプロマジン製剤	<p>[医科・調剤] 薬効分類別: 1171 クロルプロマジン製剤 処方日数の推移図(2019年1月~2022年9月、月次)</p> <p>処方日数(日)の平均値</p> <p>推移線 — 病院 — 診療所</p> <p>時期(2019年1月~2022年9月、月次)</p>
20	1172 フェノチアジン系製剤	<p>[医科・調剤] 薬効分類別: 1172 フェノチアジン系製剤 処方日数の推移図(2019年1月~2022年9月、月次)</p> <p>処方日数(日)の平均値</p> <p>推移線 — 病院 — 診療所</p> <p>時期(2019年1月~2022年9月、月次)</p>

時系列グラフ

医科・調剤 薬効分類別・病院/診療所別 外来 処方日数

No	分類	推移図 (2019~2022年、月次)
21	1174 イミプラミン系製剤	<p>[医科・調剤] 薬効分類別: 1174 イミプラミン系製剤 処方日数の推移図 (2019年1月~2022年9月、月次)</p> <p>処方日数(日)の平均値</p> <p>推移線 — 病院 — 診療所</p> <p>時期(2019年1月~2022年9月、月次)</p>
22	1179 その他の精神神経用剤	<p>[医科・調剤] 薬効分類別: 1179 その他の精神神経用剤 処方日数の推移図 (2019年1月~2022年9月、月次)</p> <p>処方日数(日)の平均値</p> <p>推移線 — 病院 — 診療所</p> <p>時期(2019年1月~2022年9月、月次)</p>
23	118 総合感冒剤	<p>[医科・調剤] 薬効分類別: 118 総合感冒剤 処方日数の推移図 (2019年1月~2022年9月、月次)</p> <p>処方日数(日)の平均値</p> <p>推移線 — 病院 — 診療所</p> <p>時期(2019年1月~2022年9月、月次)</p>
24	119 その他の中枢神経系用薬	<p>[医科・調剤] 薬効分類別: 119 その他の中枢神経系用薬 処方日数の推移図 (2019年1月~2022年9月、月次)</p> <p>処方日数(日)の平均値</p> <p>推移線 — 病院 — 診療所</p> <p>時期(2019年1月~2022年9月、月次)</p>
25	121 局所麻酔剤	<p>[医科・調剤] 薬効分類別: 121 局所麻酔剤 処方日数の推移図 (2019年1月~2022年9月、月次)</p> <p>処方日数(日)の平均値</p> <p>推移線 — 病院 — 診療所</p> <p>時期(2019年1月~2022年9月、月次)</p>

時系列グラフ

医科・調剤 薬効分類別・病院/診療所別 外来 処方日数

No	分類	推移図 (2019~2022年、月次)
26	122 骨格筋弛緩剤	<p>[医科・調剤] 薬効分類別: 122 骨格筋弛緩剤 処方日数の推移図(2019年1月~2022年9月、月次)</p> <p>処方日数(日)の平均値</p> <p>推移線 — 病院 — 診療所</p> <p>時期(2019年1月~2022年9月、月次)</p>
27	123 自律神経剤	<p>[医科・調剤] 薬効分類別: 123 自律神経剤 処方日数の推移図(2019年1月~2022年9月、月次)</p> <p>処方日数(日)の平均値</p> <p>推移線 — 病院 — 診療所</p> <p>時期(2019年1月~2022年9月、月次)</p>
28	1242 アトロピン系製剤	<p>[医科・調剤] 薬効分類別: 1242 アトロピン系製剤 処方日数の推移図(2019年1月~2022年9月、月次)</p> <p>処方日数(日)の平均値</p> <p>推移線 — 病院 — 診療所</p> <p>時期(2019年1月~2022年9月、月次)</p>
29	1249 その他の鎮けい剤	<p>[医科・調剤] 薬効分類別: 1249 その他の鎮けい剤 処方日数の推移図(2019年1月~2022年9月、月次)</p> <p>処方日数(日)の平均値</p> <p>推移線 — 病院 — 診療所</p> <p>時期(2019年1月~2022年9月、月次)</p>
30	131 眼科用剤	<p>[医科・調剤] 薬効分類別: 131 眼科用剤 処方日数の推移図(2019年1月~2022年9月、月次)</p> <p>処方日数(日)の平均値</p> <p>推移線 — 病院 — 診療所</p> <p>時期(2019年1月~2022年9月、月次)</p>

時系列グラフ

医科・調剤 薬効分類別・病院/診療所別 外来 処方日数

No	分類	推移図 (2019~2022年、月次)
31	132 耳鼻科用剤	<p>[医科・調剤] 薬効分類別: 132 耳鼻科用剤 処方日数の推移図 (2019年1月~2022年9月、月次)</p> <p>処方日数(日)の平均値</p> <p>推移線 — 病院 — 診療所</p> <p>時期(2019年1月~2022年9月、月次)</p>
32	133 鎮量剤	<p>[医科・調剤] 薬効分類別: 133 鎮量剤 処方日数の推移図 (2019年1月~2022年9月、月次)</p> <p>処方日数(日)の平均値</p> <p>推移線 — 病院 — 診療所</p> <p>時期(2019年1月~2022年9月、月次)</p>
33	2113 ジギタリス製剤	<p>[医科・調剤] 薬効分類別: 2113 ジギタリス製剤 処方日数の推移図 (2019年1月~2022年9月、月次)</p> <p>処方日数(日)の平均値</p> <p>推移線 — 病院 — 診療所</p> <p>時期(2019年1月~2022年9月、月次)</p>
34	2115 カフェイン系製剤	<p>[医科・調剤] 薬効分類別: 2115 カフェイン系製剤 処方日数の推移図 (2019年1月~2022年9月、月次)</p> <p>処方日数(日)の平均値</p> <p>推移線 — 病院 — 診療所</p> <p>時期(2019年1月~2022年9月、月次)</p>
35	2119 その他の強心剤	<p>[医科・調剤] 薬効分類別: 2119 その他の強心剤 処方日数の推移図 (2019年1月~2022年9月、月次)</p> <p>処方日数(日)の平均値</p> <p>推移線 — 病院 — 診療所</p> <p>時期(2019年1月~2022年9月、月次)</p>

時系列グラフ

医科・調剤 薬効分類別・病院/診療所別 外来 処方日数

No	分類	推移図 (2019~2022年、月次)
36	2121 プロカインアミド系製剤	<p>[医科・調剤] 薬効分類別: 2121 プロカインアミド系製剤 処方日数の推移図 (2019年1月~2022年9月、月次)</p> <p>処方日数(日)の平均値</p> <p>推移線 — 病院 — 診療所</p> <p>時期(2019年1月~2022年9月、月次)</p>
37	2122 キニジン製剤	<p>[医科・調剤] 薬効分類別: 2122 キニジン製剤 処方日数の推移図 (2019年1月~2022年9月、月次)</p> <p>処方日数(日)の平均値</p> <p>推移線 — 病院 — 診療所</p> <p>時期(2019年1月~2022年9月、月次)</p>
38	2123 β-遮断剤	<p>[医科・調剤] 薬効分類別: 2123 β-遮断剤 処方日数の推移図 (2019年1月~2022年9月、月次)</p> <p>処方日数(日)の平均値</p> <p>推移線 — 病院 — 診療所</p> <p>時期(2019年1月~2022年9月、月次)</p>
39	2129 その他の不整脈用剤	<p>[医科・調剤] 薬効分類別: 2129 その他の不整脈用剤 処方日数の推移図 (2019年1月~2022年9月、月次)</p> <p>処方日数(日)の平均値</p> <p>推移線 — 病院 — 診療所</p> <p>時期(2019年1月~2022年9月、月次)</p>
40	213 利尿剤	<p>[医科・調剤] 薬効分類別: 213 利尿剤 処方日数の推移図 (2019年1月~2022年9月、月次)</p> <p>処方日数(日)の平均値</p> <p>推移線 — 病院 — 診療所</p> <p>時期(2019年1月~2022年9月、月次)</p>

時系列グラフ

医科・調剤 薬効分類別・病院/診療所別 外来 処方日数

No	分類	推移図 (2019~2022年、月次)
41	2142 ヒドララジン製剤	<p>[医科・調剤] 薬効分類別:2142 ヒドララジン製剤 処方日数の推移図(2019年1月~2022年9月、月次)</p> <p>処方日数(日)の平均値</p> <p>推移線 — 病院 — 診療所</p> <p>時期(2019年1月~2022年9月、月次)</p>
42	2144 アンジオテンシン変換酵素阻害剤	<p>[医科・調剤] 薬効分類別:2144 アンジオテンシン変換酵素阻害剤 処方日数の推移図(2019年1月~2022年9月、月次)</p> <p>処方日数(日)の平均値</p> <p>推移線 — 病院 — 診療所</p> <p>時期(2019年1月~2022年9月、月次)</p>
43	2145 メチルドパ製剤	<p>[医科・調剤] 薬効分類別:2145 メチルドパ製剤 処方日数の推移図(2019年1月~2022年9月、月次)</p> <p>処方日数(日)の平均値</p> <p>推移線 — 病院 — 診療所</p> <p>時期(2019年1月~2022年9月、月次)</p>
44	2149 その他の血圧降下剤	<p>[医科・調剤] 薬効分類別:2149 その他の血圧降下剤 処方日数の推移図(2019年1月~2022年9月、月次)</p> <p>処方日数(日)の平均値</p> <p>推移線 — 病院 — 診療所</p> <p>時期(2019年1月~2022年9月、月次)</p>
45	216 血管収縮剤	<p>[医科・調剤] 薬効分類別:216 血管収縮剤 処方日数の推移図(2019年1月~2022年9月、月次)</p> <p>処方日数(日)の平均値</p> <p>推移線 — 病院 — 診療所</p> <p>時期(2019年1月~2022年9月、月次)</p>

時系列グラフ

医科・調剤 薬効分類別・病院/診療所別 外来 処方日数

No	分類	推移図 (2019~2022年、月次)
46	217 血管拡張剤	<p>[医科・調剤] 薬効分類別: 217 血管拡張剤 処方日数の推移図 (2019年1月~2022年9月、月次)</p> <p>処方日数(日)の平均値</p> <p>推移線 - 病院 - 診療所</p> <p>時期(2019年1月~2022年9月、月次)</p>
47	2183 クロフィブラート系製剤	<p>[医科・調剤] 薬効分類別: 2183 クロフィブラート系製剤 処方日数の推移図 (2019年1月~2022年9月、月次)</p> <p>処方日数(日)の平均値</p> <p>推移線 - 病院 - 診療所</p> <p>時期(2019年1月~2022年9月、月次)</p>
48	2189 その他の高脂血症用剤	<p>[医科・調剤] 薬効分類別: 2189 その他の高脂血症用剤 処方日数の推移図 (2019年1月~2022年9月、月次)</p> <p>処方日数(日)の平均値</p> <p>推移線 - 病院 - 診療所</p> <p>時期(2019年1月~2022年9月、月次)</p>
49	219 その他の循環器官用薬	<p>[医科・調剤] 薬効分類別: 219 その他の循環器官用薬 処方日数の推移図 (2019年1月~2022年9月、月次)</p> <p>処方日数(日)の平均値</p> <p>推移線 - 病院 - 診療所</p> <p>時期(2019年1月~2022年9月、月次)</p>
50	222 鎮咳剤	<p>[医科・調剤] 薬効分類別: 222 鎮咳剤 処方日数の推移図 (2019年1月~2022年9月、月次)</p> <p>処方日数(日)の平均値</p> <p>推移線 - 病院 - 診療所</p> <p>時期(2019年1月~2022年9月、月次)</p>

時系列グラフ

医科・調剤 薬効分類別・病院/診療所別 外来 処方日数

No	分類	推移図 (2019~2022年、月次)
51	2231 植物性製剤	<p>[医科・調剤] 薬効分類別: 2231 植物性製剤 処方日数の推移図 (2019年1月~2022年9月、月次)</p> <p>処方日数(日)の平均値</p> <p>推移線 — 病院 — 診療所</p> <p>時期(2019年1月~2022年9月、月次)</p>
52	2233 システイン系製剤	<p>[医科・調剤] 薬効分類別: 2233 システイン系製剤 処方日数の推移図 (2019年1月~2022年9月、月次)</p> <p>処方日数(日)の平均値</p> <p>推移線 — 病院 — 診療所</p> <p>時期(2019年1月~2022年9月、月次)</p>
53	2234 ブロムヘキシン製剤	<p>[医科・調剤] 薬効分類別: 2234 ブロムヘキシン製剤 処方日数の推移図 (2019年1月~2022年9月、月次)</p> <p>処方日数(日)の平均値</p> <p>推移線 — 病院 — 診療所</p> <p>時期(2019年1月~2022年9月、月次)</p>
54	2239 その他の去たん剤	<p>[医科・調剤] 薬効分類別: 2239 その他の去たん剤 処方日数の推移図 (2019年1月~2022年9月、月次)</p> <p>処方日数(日)の平均値</p> <p>推移線 — 病院 — 診療所</p> <p>時期(2019年1月~2022年9月、月次)</p>
55	2241 植物性製剤	<p>[医科・調剤] 薬効分類別: 2241 植物性製剤 処方日数の推移図 (2019年1月~2022年9月、月次)</p> <p>処方日数(日)の平均値</p> <p>推移線 — 病院 — 診療所</p> <p>時期(2019年1月~2022年9月、月次)</p>

時系列グラフ

医科・調剤 薬効分類別・病院/診療所別 外来 処方日数

No	分類	推移図 (2019~2022年、月次)
56	2242 コデイン系製剤 (家庭麻薬)	<p>[医科・調剤] 薬効分類別: 2242 コデイン系製剤 (家庭麻薬) 処方日数の推移図 (2019年1月~2022年9月、月次)</p> <p>処方日数(日)の平均値</p> <p>推移線 病院 診療所</p> <p>時期(2019年1月~2022年9月、月次)</p>
57	2249 その他の鎮咳去たん剤	<p>[医科・調剤] 薬効分類別: 2249 その他の鎮咳去たん剤 処方日数の推移図 (2019年1月~2022年9月、月次)</p> <p>処方日数(日)の平均値</p> <p>推移線 病院 診療所</p> <p>時期(2019年1月~2022年9月、月次)</p>
58	2251 キサンチン系製剤	<p>[医科・調剤] 薬効分類別: 2251 キサンチン系製剤 処方日数の推移図 (2019年1月~2022年9月、月次)</p> <p>処方日数(日)の平均値</p> <p>推移線 病院 診療所</p> <p>時期(2019年1月~2022年9月、月次)</p>
59	2252 イソプレナリン系製剤	<p>[医科・調剤] 薬効分類別: 2252 イソプレナリン系製剤 処方日数の推移図 (2019年1月~2022年9月、月次)</p> <p>処方日数(日)の平均値</p> <p>推移線 病院 診療所</p> <p>時期(2019年1月~2022年9月、月次)</p>
60	2254 サルブタモール製剤	<p>[医科・調剤] 薬効分類別: 2254 サルブタモール製剤 処方日数の推移図 (2019年1月~2022年9月、月次)</p> <p>処方日数(日)の平均値</p> <p>推移線 病院 診療所</p> <p>時期(2019年1月~2022年9月、月次)</p>

時系列グラフ

医科・調剤 薬効分類別・病院/診療所別 外来 処方日数

No	分類	推移図 (2019~2022年、月次)
61	2259 その他の気管支拡張剤	<p>[医科・調剤] 薬効分類別: 2259 その他の気管支拡張剤 処方日数の推移図(2019年1月~2022年9月、月次)</p> <p>処方日数(日)の平均値</p> <p>推移線 — 病院 — 診療所</p> <p>時期(2019年1月~2022年9月、月次)</p>
62	231 止しゃ剤, 整腸剤	<p>[医科・調剤] 薬効分類別: 231 止しゃ剤, 整腸剤 処方日数の推移図(2019年1月~2022年9月、月次)</p> <p>処方日数(日)の平均値</p> <p>推移線 — 病院 — 診療所</p> <p>時期(2019年1月~2022年9月、月次)</p>
63	2321 メチルメチオニン製剤	<p>[医科・調剤] 薬効分類別: 2321 メチルメチオニン製剤 処方日数の推移図(2019年1月~2022年9月、月次)</p> <p>処方日数(日)の平均値</p> <p>推移線 — 病院 — 診療所</p> <p>時期(2019年1月~2022年9月、月次)</p>
64	2322 グルタミン製剤	<p>[医科・調剤] 薬効分類別: 2322 グルタミン製剤 処方日数の推移図(2019年1月~2022年9月、月次)</p> <p>処方日数(日)の平均値</p> <p>推移線 — 病院 — 診療所</p> <p>時期(2019年1月~2022年9月、月次)</p>
65	2323 アズレン製剤	<p>[医科・調剤] 薬効分類別: 2323 アズレン製剤 処方日数の推移図(2019年1月~2022年9月、月次)</p> <p>処方日数(日)の平均値</p> <p>推移線 — 病院 — 診療所</p> <p>時期(2019年1月~2022年9月、月次)</p>

時系列グラフ

医科・調剤 薬効分類別・病院/診療所別 外来 処方日数

No	分類	推移図 (2019~2022年、月次)
66	2325 H 2 遮断剤	<p>[医科・調剤] 薬効分類別: 2325 H2遮断剤 処方日数の推移図 (2019年1月~2022年9月、月次)</p> <p>処方日数(日)の平均値</p> <p>推移線 — 病院 — 診療所</p> <p>時期(2019年1月~2022年9月、月次)</p>
67	2329 その他の消化性潰瘍用剤	<p>[医科・調剤] 薬効分類別: 2329 その他の消化性潰瘍用剤 処方日数の推移図 (2019年1月~2022年9月、月次)</p> <p>処方日数(日)の平均値</p> <p>推移線 — 病院 — 診療所</p> <p>時期(2019年1月~2022年9月、月次)</p>
68	2331 消化酵素製剤	<p>[医科・調剤] 薬効分類別: 2331 消化酵素製剤 処方日数の推移図 (2019年1月~2022年9月、月次)</p> <p>処方日数(日)の平均値</p> <p>推移線 — 病院 — 診療所</p> <p>時期(2019年1月~2022年9月、月次)</p>
69	2332 酵母製剤	<p>[医科・調剤] 薬効分類別: 2332 酵母製剤 処方日数の推移図 (2019年1月~2022年9月、月次)</p> <p>処方日数(日)の平均値</p> <p>推移線 — 病院 — 診療所</p> <p>時期(2019年1月~2022年9月、月次)</p>
70	2333 苦味製剤; 苦味チンキ等	<p>[医科・調剤] 薬効分類別: 2333 苦味製剤; 苦味チンキ等 処方日数の推移図 (2019年1月~2022年9月、月次)</p> <p>処方日数(日)の平均値</p> <p>推移線 — 病院 — 診療所</p> <p>時期(2019年1月~2022年9月、月次)</p>

時系列グラフ

医科・調剤 薬効分類別・病院/診療所別 外来 処方日数

No	分類	推移図 (2019~2022年、月次)
71	2335 酸類製剤；クエン酸リ モナーデ等	<p>[医科・調剤] 薬効分類別：2335 酸類製剤；クエン酸リモナーデ等 処方日数の推移図(2019年1月～2022年9月、月次)</p> <p>処方日数(日)の平均値</p> <p>推移線 — 病院 — 診療所</p> <p>時期(2019年1月～2022年9月、月次)</p>
72	2339 その他の健胃消化剤	<p>[医科・調剤] 薬効分類別：2339 その他の健胃消化剤 処方日数の推移図(2019年1月～2022年9月、月次)</p> <p>処方日数(日)の平均値</p> <p>推移線 — 病院 — 診療所</p> <p>時期(2019年1月～2022年9月、月次)</p>
73	234 制酸剤	<p>[医科・調剤] 薬効分類別：234 制酸剤 処方日数の推移図(2019年1月～2022年9月、月次)</p> <p>処方日数(日)の平均値</p> <p>推移線 — 病院 — 診療所</p> <p>時期(2019年1月～2022年9月、月次)</p>
74	2354 植物性製剤；センナ等	<p>[医科・調剤] 薬効分類別：2354 植物性製剤；センナ等 処方日数の推移図(2019年1月～2022年9月、月次)</p> <p>処方日数(日)の平均値</p> <p>推移線 — 病院 — 診療所</p> <p>時期(2019年1月～2022年9月、月次)</p>
75	2355 無機塩製剤；硫酸マグ ネシウム等	<p>[医科・調剤] 薬効分類別：2355 無機塩製剤；硫酸マグネシウム等 処方日数の推移図(2019年1月～2022年9月、月次)</p> <p>処方日数(日)の平均値</p> <p>推移線 — 病院 — 診療所</p> <p>時期(2019年1月～2022年9月、月次)</p>

時系列グラフ

医科・調剤 薬効分類別・病院/診療所別 外来 処方日数

No	分類	推移図 (2019~2022年、月次)
76	2359 その他の下剤, 浣腸剤	<p>[医科・調剤] 薬効分類別: 2359 その他の下剤, 浣腸剤 処方日数の推移図 (2019年1月~2022年9月、月次)</p> <p>処方日数(日)の平均値</p> <p>推移線 — 病院 — 診療所</p> <p>時期(2019年1月~2022年9月、月次)</p>
77	236 利胆剤	<p>[医科・調剤] 薬効分類別: 236 利胆剤 処方日数の推移図 (2019年1月~2022年9月、月次)</p> <p>処方日数(日)の平均値</p> <p>推移線 — 病院 — 診療所</p> <p>時期(2019年1月~2022年9月、月次)</p>
78	2391 鎮吐剤	<p>[医科・調剤] 薬効分類別: 2391 鎮吐剤 処方日数の推移図 (2019年1月~2022年9月、月次)</p> <p>処方日数(日)の平均値</p> <p>推移線 — 病院 — 診療所</p> <p>時期(2019年1月~2022年9月、月次)</p>
79	2399 他に分類されない消化器用薬	<p>[医科・調剤] 薬効分類別: 2399 他に分類されない消化器用薬 処方日数の推移図 (2019年1月~2022年9月、月次)</p> <p>処方日数(日)の平均値</p> <p>推移線 — 病院 — 診療所</p> <p>時期(2019年1月~2022年9月、月次)</p>
80	241 脳下垂体ホルモン剤	<p>[医科・調剤] 薬効分類別: 241 脳下垂体ホルモン剤 処方日数の推移図 (2019年1月~2022年9月、月次)</p> <p>処方日数(日)の平均値</p> <p>推移線 — 病院 — 診療所</p> <p>時期(2019年1月~2022年9月、月次)</p>

時系列グラフ

医科・調剤 薬効分類別・病院/診療所別 外来 処方日数

No	分類	推移図 (2019~2022年、月次)
81	243 甲状腺, 副甲状腺ホルモン剤	<p>[医科・調剤] 薬効分類別: 243 甲状腺, 副甲状腺ホルモン剤 処方日数の推移図 (2019年1月~2022年9月、月次)</p> <p>処方日数(日)の平均値</p> <p>推移線 — 病院 — 診療所</p> <p>時期(2019年1月~2022年9月、月次)</p>
82	244 たん白同化ステロイド剤	<p>[医科・調剤] 薬効分類別: 244 たん白同化ステロイド剤 処方日数の推移図 (2019年1月~2022年9月、月次)</p> <p>処方日数(日)の平均値</p> <p>推移線 — 病院 — 診療所</p> <p>時期(2019年1月~2022年9月、月次)</p>
83	2452 コルチゾン系製剤	<p>[医科・調剤] 薬効分類別: 2452 コルチゾン系製剤 処方日数の推移図 (2019年1月~2022年9月、月次)</p> <p>処方日数(日)の平均値</p> <p>推移線 — 病院 — 診療所</p> <p>時期(2019年1月~2022年9月、月次)</p>
84	2454 フッ素付加副腎皮質ホルモン製剤	<p>[医科・調剤] 薬効分類別: 2454 フッ素付加副腎皮質ホルモン製剤 処方日数の推移図 (2019年1月~2022年9月、月次)</p> <p>処方日数(日)の平均値</p> <p>推移線 — 病院 — 診療所</p> <p>時期(2019年1月~2022年9月、月次)</p>
85	2456 プレドニゾン系製剤	<p>[医科・調剤] 薬効分類別: 2456 プレドニゾン系製剤 処方日数の推移図 (2019年1月~2022年9月、月次)</p> <p>処方日数(日)の平均値</p> <p>推移線 — 病院 — 診療所</p> <p>時期(2019年1月~2022年9月、月次)</p>

時系列グラフ

医科・調剤 薬効分類別・病院/診療所別 外来 処方日数

No	分類	推移図 (2019~2022年、月次)
86	2459 その他の副腎ホルモン剤	<p>[医科・調剤] 薬効分類別: 2459 その他の副腎ホルモン剤 処方日数の推移図 (2019年1月~2022年9月、月次)</p> <p>処方日数(日)の平均値</p> <p>推移線 — 病院 — 診療所</p> <p>時期(2019年1月~2022年9月、月次)</p>
87	2473 エストラジオール系製剤	<p>[医科・調剤] 薬効分類別: 2473 エストラジオール系製剤 処方日数の推移図 (2019年1月~2022年9月、月次)</p> <p>処方日数(日)の平均値</p> <p>推移線 — 病院 — 診療所</p> <p>時期(2019年1月~2022年9月、月次)</p>
88	2474 エチニルエストラジオール系製剤	<p>[医科・調剤] 薬効分類別: 2474 エチニルエストラジオール系製剤 処方日数の推移図 (2019年1月~2022年9月、月次)</p> <p>処方日数(日)の平均値</p> <p>推移線 — 病院 — 診療所</p> <p>時期(2019年1月~2022年9月、月次)</p>
89	2475 エストリオール系製剤	<p>[医科・調剤] 薬効分類別: 2475 エストリオール系製剤 処方日数の推移図 (2019年1月~2022年9月、月次)</p> <p>処方日数(日)の平均値</p> <p>推移線 — 病院 — 診療所</p> <p>時期(2019年1月~2022年9月、月次)</p>
90	2478 合成黄体ホルモン製剤	<p>[医科・調剤] 薬効分類別: 2478 合成黄体ホルモン製剤 処方日数の推移図 (2019年1月~2022年9月、月次)</p> <p>処方日数(日)の平均値</p> <p>推移線 — 病院 — 診療所</p> <p>時期(2019年1月~2022年9月、月次)</p>

時系列グラフ

医科・調剤 薬効分類別・病院/診療所別 外来 処方日数

No	分類	推移図（2019～2022年、月次）
91	2479 その他の卵胞ホルモン及び黄体ホルモン剤	<p>[医科・調剤] 薬効分類別：2479 その他の卵胞ホルモン及び黄体ホルモン剤 処方日数の推移図（2019年1月～2022年9月、月次）</p> <p>処方日数(日)の平均値</p> <p>推移線 — 病院 — 診療所</p> <p>時期(2019年1月～2022年9月、月次)</p>
92	248 混合ホルモン剤	<p>[医科・調剤] 薬効分類別：248 混合ホルモン剤 処方日数の推移図（2019年1月～2022年9月、月次）</p> <p>処方日数(日)の平均値</p> <p>推移線 — 病院 — 診療所</p> <p>時期(2019年1月～2022年9月、月次)</p>
93	2491 循環ホルモン剤	<p>[医科・調剤] 薬効分類別：2491 循環ホルモン剤 処方日数の推移図（2019年1月～2022年9月、月次）</p> <p>処方日数(日)の平均値</p> <p>推移線 — 病院 — 診療所</p> <p>時期(2019年1月～2022年9月、月次)</p>
94	2499 他に分類されないホルモン剤（抗ホルモン剤を含む。）	<p>[医科・調剤] 薬効分類別：2499 他に分類されないホルモン剤（抗ホルモン剤を含む。） 処方日数の推移図（2019年1月～2022年9月、月次）</p> <p>処方日数(日)の平均値</p> <p>推移線 — 病院 — 診療所</p> <p>時期(2019年1月～2022年9月、月次)</p>
95	253 子宮収縮剤	<p>[医科・調剤] 薬効分類別：253 子宮収縮剤 処方日数の推移図（2019年1月～2022年9月、月次）</p> <p>処方日数(日)の平均値</p> <p>推移線 — 病院 — 診療所</p> <p>時期(2019年1月～2022年9月、月次)</p>

時系列グラフ

医科・調剤 薬効分類別・病院/診療所別 外来 処方日数

No	分類	推移図 (2019~2022年、月次)
96	255 痔疾用剤	<p>[医科・調剤] 薬効分類別: 255 痔疾用剤 処方日数の推移図 (2019年1月~2022年9月、月次)</p> <p>処方日数(日)の平均値</p> <p>推移線 — 病院 — 診療所</p> <p>時期(2019年1月~2022年9月、月次)</p>
97	259 その他の泌尿生殖器官及び肛門用薬	<p>[医科・調剤] 薬効分類別: 259 その他の泌尿生殖器官及び肛門用薬 処方日数の推移図 (2019年1月~2022年9月、月次)</p> <p>処方日数(日)の平均値</p> <p>推移線 — 病院 — 診療所</p> <p>時期(2019年1月~2022年9月、月次)</p>
98	269 その他の外皮用薬	<p>[医科・調剤] 薬効分類別: 269 その他の外皮用薬 処方日数の推移図 (2019年1月~2022年9月、月次)</p> <p>処方日数(日)の平均値</p> <p>推移線 — 病院 — 診療所</p> <p>時期(2019年1月~2022年9月、月次)</p>
99	290 その他の個々の器官系医薬品	<p>[医科・調剤] 薬効分類別: 290 その他の個々の器官系医薬品 処方日数の推移図 (2019年1月~2022年9月、月次)</p> <p>処方日数(日)の平均値</p> <p>推移線 — 病院 — 診療所</p> <p>時期(2019年1月~2022年9月、月次)</p>
100	3111 合成ビタミンA製剤	<p>[医科・調剤] 薬効分類別: 3111 合成ビタミンA製剤 処方日数の推移図 (2019年1月~2022年9月、月次)</p> <p>処方日数(日)の平均値</p> <p>推移線 — 病院 — 診療所</p> <p>時期(2019年1月~2022年9月、月次)</p>

時系列グラフ

医科・調剤 薬効分類別・病院/診療所別 外来 処方日数

No	分類	推移図 (2019~2022年、月次)
101	3112 合成ビタミンD製剤	<p>[医科・調剤] 薬効分類別:3112 合成ビタミンD製剤 処方日数の推移図(2019年1月~2022年9月、月次)</p> <p>処方日数(日)の平均値</p> <p>推移線 — 病院 — 診療所</p> <p>時期(2019年1月~2022年9月、月次)</p>
102	3119 その他のビタミンA及びD剤	<p>[医科・調剤] 薬効分類別:3119 その他のビタミンA及びD剤 処方日数の推移図(2019年1月~2022年9月、月次)</p> <p>処方日数(日)の平均値</p> <p>推移線 — 病院 — 診療所</p> <p>時期(2019年1月~2022年9月、月次)</p>
103	312 ビタミンB1剤	<p>[医科・調剤] 薬効分類別:312 ビタミンB1剤 処方日数の推移図(2019年1月~2022年9月、月次)</p> <p>処方日数(日)の平均値</p> <p>推移線 — 病院 — 診療所</p> <p>時期(2019年1月~2022年9月、月次)</p>
104	3131 ビタミンB2剤	<p>[医科・調剤] 薬効分類別:3131 ビタミンB2剤 処方日数の推移図(2019年1月~2022年9月、月次)</p> <p>処方日数(日)の平均値</p> <p>推移線 — 病院 — 診療所</p> <p>時期(2019年1月~2022年9月、月次)</p>
105	3132 ニコチン酸系製剤	<p>[医科・調剤] 薬効分類別:3132 ニコチン酸系製剤 処方日数の推移図(2019年1月~2022年9月、月次)</p> <p>処方日数(日)の平均値</p> <p>推移線 — 病院 — 診療所</p> <p>時期(2019年1月~2022年9月、月次)</p>

時系列グラフ

医科・調剤 薬効分類別・病院/診療所別 外来 処方日数

No	分類	推移図 (2019~2022年、月次)
106	3133 パントテン酸系製剤	<p>[医科・調剤] 薬効分類別: 3133 パントテン酸系製剤 処方日数の推移図(2019年1月~2022年9月、月次)</p> <p>処方日数(日)の平均値</p> <p>推移線 — 病院 — 診療所</p> <p>時期(2019年1月~2022年9月、月次)</p>
107	3134 ビタミンB6剤	<p>[医科・調剤] 薬効分類別: 3134 ビタミンB6剤 処方日数の推移図(2019年1月~2022年9月、月次)</p> <p>処方日数(日)の平均値</p> <p>推移線 — 病院 — 診療所</p> <p>時期(2019年1月~2022年9月、月次)</p>
108	3135 葉酸製剤	<p>[医科・調剤] 薬効分類別: 3135 葉酸製剤 処方日数の推移図(2019年1月~2022年9月、月次)</p> <p>処方日数(日)の平均値</p> <p>推移線 — 病院 — 診療所</p> <p>時期(2019年1月~2022年9月、月次)</p>
109	3136 ビタミンB12剤	<p>[医科・調剤] 薬効分類別: 3136 ビタミンB12剤 処方日数の推移図(2019年1月~2022年9月、月次)</p> <p>処方日数(日)の平均値</p> <p>推移線 — 病院 — 診療所</p> <p>時期(2019年1月~2022年9月、月次)</p>
110	314 ビタミンC剤	<p>[医科・調剤] 薬効分類別: 314 ビタミンC剤 処方日数の推移図(2019年1月~2022年9月、月次)</p> <p>処方日数(日)の平均値</p> <p>推移線 — 病院 — 診療所</p> <p>時期(2019年1月~2022年9月、月次)</p>

時系列グラフ

医科・調剤 薬効分類別・病院/診療所別 外来 処方日数

No	分類	推移図（2019～2022年、月次）
111	315 ビタミンE 剤	<p>[医科・調剤] 薬効分類別: 315 ビタミンE 剤 処方日数の推移図(2019年1月～2022年9月、月次)</p> <p>処方日数(日)の平均値</p> <p>推移線 — 病院 — 診療所</p> <p>時期(2019年1月～2022年9月、月次)</p>
112	316 ビタミンK 剤	<p>[医科・調剤] 薬効分類別: 316 ビタミンK 剤 処方日数の推移図(2019年1月～2022年9月、月次)</p> <p>処方日数(日)の平均値</p> <p>推移線 — 病院 — 診療所</p> <p>時期(2019年1月～2022年9月、月次)</p>
113	3179 その他の混合ビタミン剤 (ビタミンA・D混合製剤を除く。)	<p>[医科・調剤] 薬効分類別: 3179 その他の混合ビタミン剤 (ビタミンA・D混合製剤を除く。) 処方日数の推移図(2019年1月～2022年9月、月次)</p> <p>処方日数(日)の平均値</p> <p>推移線 — 病院 — 診療所</p> <p>時期(2019年1月～2022年9月、月次)</p>
114	319 その他のビタミン剤	<p>[医科・調剤] 薬効分類別: 319 その他のビタミン剤 処方日数の推移図(2019年1月～2022年9月、月次)</p> <p>処方日数(日)の平均値</p> <p>推移線 — 病院 — 診療所</p> <p>時期(2019年1月～2022年9月、月次)</p>
115	321 カルシウム剤	<p>[医科・調剤] 薬効分類別: 321 カルシウム剤 処方日数の推移図(2019年1月～2022年9月、月次)</p> <p>処方日数(日)の平均値</p> <p>推移線 — 病院 — 診療所</p> <p>時期(2019年1月～2022年9月、月次)</p>

時系列グラフ

医科・調剤 薬効分類別・病院/診療所別 外来 処方日数

No	分類	推移図 (2019~2022年、月次)
116	322 無機質製剤	<p>[医科・調剤] 薬効分類別: 322 無機質製剤 処方日数の推移図 (2019年1月~2022年9月、月次)</p> <p>処方日数(日)の平均値</p> <p>推移線 — 病院 — 診療所</p> <p>時期(2019年1月~2022年9月、月次)</p>
117	323 糖類剤	<p>[医科・調剤] 薬効分類別: 323 糖類剤 処方日数の推移図 (2019年1月~2022年9月、月次)</p> <p>処方日数(日)の平均値</p> <p>推移線 — 病院 — 診療所</p> <p>時期(2019年1月~2022年9月、月次)</p>
118	325 たん白アミノ酸製剤	<p>[医科・調剤] 薬効分類別: 325 たん白アミノ酸製剤 処方日数の推移図 (2019年1月~2022年9月、月次)</p> <p>処方日数(日)の平均値</p> <p>推移線 — 病院 — 診療所</p> <p>時期(2019年1月~2022年9月、月次)</p>
119	327 乳幼児用剤	<p>[医科・調剤] 薬効分類別: 327 乳幼児用剤 処方日数の推移図 (2019年1月~2022年9月、月次)</p> <p>処方日数(日)の平均値</p> <p>推移線 — 病院 — 診療所</p> <p>時期(2019年1月~2022年9月、月次)</p>
120	3321 カルバゾクロム系製剤	<p>[医科・調剤] 薬効分類別: 3321 カルバゾクロム系製剤 処方日数の推移図 (2019年1月~2022年9月、月次)</p> <p>処方日数(日)の平均値</p> <p>推移線 — 病院 — 診療所</p> <p>時期(2019年1月~2022年9月、月次)</p>

時系列グラフ

医科・調剤 薬効分類別・病院/診療所別 外来 処方日数

No	分類	推移図 (2019~2022年、月次)
121	3323 臓器性止血剤	<p>[医科・調剤] 薬効分類別: 3323 臓器性止血剤 処方日数の推移図 (2019年1月~2022年9月、月次)</p> <p>処方日数(日)の平均値</p> <p>推移線 — 病院 — 診療所</p> <p>時期(2019年1月~2022年9月、月次)</p>
122	3327 抗プラスミン剤	<p>[医科・調剤] 薬効分類別: 3327 抗プラスミン剤 処方日数の推移図 (2019年1月~2022年9月、月次)</p> <p>処方日数(日)の平均値</p> <p>推移線 — 病院 — 診療所</p> <p>時期(2019年1月~2022年9月、月次)</p>
123	3329 その他の止血剤	<p>[医科・調剤] 薬効分類別: 3329 その他の止血剤 処方日数の推移図 (2019年1月~2022年9月、月次)</p> <p>処方日数(日)の平均値</p> <p>推移線 — 病院 — 診療所</p> <p>時期(2019年1月~2022年9月、月次)</p>
124	3332 ジクマロール系製剤	<p>[医科・調剤] 薬効分類別: 3332 ジクマロール系製剤 処方日数の推移図 (2019年1月~2022年9月、月次)</p> <p>処方日数(日)の平均値</p> <p>推移線 — 病院 — 診療所</p> <p>時期(2019年1月~2022年9月、月次)</p>
125	3339 その他の血液凝固阻止剤	<p>[医科・調剤] 薬効分類別: 3339 その他の血液凝固阻止剤 処方日数の推移図 (2019年1月~2022年9月、月次)</p> <p>処方日数(日)の平均値</p> <p>推移線 — 病院 — 診療所</p> <p>時期(2019年1月~2022年9月、月次)</p>

時系列グラフ

医科・調剤 薬効分類別・病院/診療所別 外来 処方日数

No	分類	推移図 (2019~2022年、月次)
126	339 その他の血液・体液用薬	<p>[医科・調剤] 薬効分類別: 339 その他の血液・体液用薬 処方日数の推移図 (2019年1月~2022年9月、月次)</p> <p>処方日数(日)の平均値</p> <p>推移線 — 病院 — 診療所</p> <p>時期(2019年1月~2022年9月、月次)</p>
127	391 肝臓疾患用剤	<p>[医科・調剤] 薬効分類別: 391 肝臓疾患用剤 処方日数の推移図 (2019年1月~2022年9月、月次)</p> <p>処方日数(日)の平均値</p> <p>推移線 — 病院 — 診療所</p> <p>時期(2019年1月~2022年9月、月次)</p>
128	392 解毒剤	<p>[医科・調剤] 薬効分類別: 392 解毒剤 処方日数の推移図 (2019年1月~2022年9月、月次)</p> <p>処方日数(日)の平均値</p> <p>推移線 — 病院 — 診療所</p> <p>時期(2019年1月~2022年9月、月次)</p>
129	393 習慣性中毒用剤	<p>[医科・調剤] 薬効分類別: 393 習慣性中毒用剤 処方日数の推移図 (2019年1月~2022年9月、月次)</p> <p>処方日数(日)の平均値</p> <p>推移線 — 病院 — 診療所</p> <p>時期(2019年1月~2022年9月、月次)</p>
130	394 痛風治療剤	<p>[医科・調剤] 薬効分類別: 394 痛風治療剤 処方日数の推移図 (2019年1月~2022年9月、月次)</p> <p>処方日数(日)の平均値</p> <p>推移線 — 病院 — 診療所</p> <p>時期(2019年1月~2022年9月、月次)</p>

時系列グラフ

医科・調剤 薬効分類別・病院/診療所別 外来 処方日数

No	分類	推移図 (2019~2022年、月次)
131	3961 スルフォニル尿素系製剤	<p>[医科・調剤] 薬効分類別: 3961 スルフォニル尿素系製剤 処方日数の推移図 (2019年1月~2022年9月、月次)</p> <p>処方日数(日)の平均値</p> <p>推移線 — 病院 — 診療所</p> <p>時期(2019年1月~2022年9月、月次)</p>
132	3962 ビグアイド系製剤	<p>[医科・調剤] 薬効分類別: 3962 ビグアイド系製剤 処方日数の推移図 (2019年1月~2022年9月、月次)</p> <p>処方日数(日)の平均値</p> <p>推移線 — 病院 — 診療所</p> <p>時期(2019年1月~2022年9月、月次)</p>
133	3969 その他の糖尿病用剤	<p>[医科・調剤] 薬効分類別: 3969 その他の糖尿病用剤 処方日数の推移図 (2019年1月~2022年9月、月次)</p> <p>処方日数(日)の平均値</p> <p>推移線 — 病院 — 診療所</p> <p>時期(2019年1月~2022年9月、月次)</p>
134	3992 アデノシン製剤	<p>[医科・調剤] 薬効分類別: 3992 アデノシン製剤 処方日数の推移図 (2019年1月~2022年9月、月次)</p> <p>処方日数(日)の平均値</p> <p>推移線 — 病院 — 診療所</p> <p>時期(2019年1月~2022年9月、月次)</p>
135	3999 他に分類されないその他の代謝性医薬品	<p>[医科・調剤] 薬効分類別: 3999 他に分類されないその他の代謝性医薬品 処方日数の推移図 (2019年1月~2022年9月、月次)</p> <p>処方日数(日)の平均値</p> <p>推移線 — 病院 — 診療所</p> <p>時期(2019年1月~2022年9月、月次)</p>

時系列グラフ

医科・調剤 薬効分類別・病院/診療所別 外来 処方日数

No	分類	推移図 (2019~2022年、月次)
136	419 その他の細胞賦活用薬	<p>[医科・調剤] 薬効分類別:419 その他の細胞賦活用薬 処方日数の推移図(2019年1月~2022年9月、月次)</p> <p>処方日数(日)の平均値</p> <p>推移線 — 病院 — 診療所</p> <p>時期(2019年1月~2022年9月、月次)</p>
137	421 アルキル化剤	<p>[医科・調剤] 薬効分類別:421 アルキル化剤 処方日数の推移図(2019年1月~2022年9月、月次)</p> <p>処方日数(日)の平均値</p> <p>推移線 — 病院 — 診療所</p> <p>時期(2019年1月~2022年9月、月次)</p>
138	422 代謝拮抗剤	<p>[医科・調剤] 薬効分類別:422 代謝拮抗剤 処方日数の推移図(2019年1月~2022年9月、月次)</p> <p>処方日数(日)の平均値</p> <p>推移線 — 病院 — 診療所</p> <p>時期(2019年1月~2022年9月、月次)</p>
139	429 その他の腫瘍用薬	<p>[医科・調剤] 薬効分類別:429 その他の腫瘍用薬 処方日数の推移図(2019年1月~2022年9月、月次)</p> <p>処方日数(日)の平均値</p> <p>推移線 — 病院 — 診療所</p> <p>時期(2019年1月~2022年9月、月次)</p>
140	441 抗ヒスタミン剤	<p>[医科・調剤] 薬効分類別:441 抗ヒスタミン剤 処方日数の推移図(2019年1月~2022年9月、月次)</p> <p>処方日数(日)の平均値</p> <p>推移線 — 病院 — 診療所</p> <p>時期(2019年1月~2022年9月、月次)</p>

時系列グラフ

医科・調剤 薬効分類別・病院/診療所別 外来 処方日数

No	分類	推移図（2019～2022年、月次）
141	442 刺激療法剤	<p>[医科・調剤] 薬効分類別:442 刺激療法剤 処方日数の推移図(2019年1月～2022年9月、月次)</p> <p>処方日数(日)の平均値</p> <p>推移線 — 病院 — 診療所</p> <p>時期(2019年1月～2022年9月、月次)</p>
142	449 その他のアレルギー用薬	<p>[医科・調剤] 薬効分類別:449 その他のアレルギー用薬 処方日数の推移図(2019年1月～2022年9月、月次)</p> <p>処方日数(日)の平均値</p> <p>推移線 — 病院 — 診療所</p> <p>時期(2019年1月～2022年9月、月次)</p>
143	510 生薬	<p>[医科・調剤] 薬効分類別:510 生薬 処方日数の推移図(2019年1月～2022年9月、月次)</p> <p>処方日数(日)の平均値</p> <p>推移線 — 病院 — 診療所</p> <p>時期(2019年1月～2022年9月、月次)</p>
144	520 漢方製剤	<p>[医科・調剤] 薬効分類別:520 漢方製剤 処方日数の推移図(2019年1月～2022年9月、月次)</p> <p>処方日数(日)の平均値</p> <p>推移線 — 病院 — 診療所</p> <p>時期(2019年1月～2022年9月、月次)</p>
145	590 その他の生薬及び漢方処方に基づく医薬品	<p>[医科・調剤] 薬効分類別:590 その他の生薬及び漢方処方に基づく医薬品 処方日数の推移図(2019年1月～2022年9月、月次)</p> <p>処方日数(日)の平均値</p> <p>推移線 — 病院 — 診療所</p> <p>時期(2019年1月～2022年9月、月次)</p>

時系列グラフ

医科・調剤 薬効分類別・病院/診療所別 外来 処方日数

No	分類	推移図 (2019~2022年、月次)
146	611 主としてグラム陽性菌に作用するもの	<p>[医科・調剤] 薬効分類別:611 主としてグラム陽性菌に作用するもの 処方日数の推移図(2019年1月~2022年9月、月次)</p> <p>処方日数(日)の平均値</p> <p>推移線 — 病院 — 診療所</p> <p>時期(2019年1月~2022年9月、月次)</p>
147	612 主としてグラム陰性菌に作用するもの	<p>[医科・調剤] 薬効分類別:612 主としてグラム陰性菌に作用するもの 処方日数の推移図(2019年1月~2022年9月、月次)</p> <p>処方日数(日)の平均値</p> <p>推移線 — 病院 — 診療所</p> <p>時期(2019年1月~2022年9月、月次)</p>
148	613 主としてグラム陽性・陰性菌に作用するもの	<p>[医科・調剤] 薬効分類別:613 主としてグラム陽性・陰性菌に作用するもの 処方日数の推移図(2019年1月~2022年9月、月次)</p> <p>処方日数(日)の平均値</p> <p>推移線 — 病院 — 診療所</p> <p>時期(2019年1月~2022年9月、月次)</p>
149	614 主としてグラム陽性菌, マイコプラズマに作用するもの	<p>[医科・調剤] 薬効分類別:614 主としてグラム陽性菌, マイコプラズマに作用するもの 処方日数の推移図(2019年1月~2022年9月、月次)</p> <p>処方日数(日)の平均値</p> <p>推移線 — 病院 — 診療所</p> <p>時期(2019年1月~2022年9月、月次)</p>
150	615 主としてグラム陽性・陰性菌, リケッチア, クラミジアに作用するもの	<p>[医科・調剤] 薬効分類別:615 主としてグラム陽性・陰性菌, リケッチア, クラミジアに作用するもの 処方日数の推移図(2019年1月~2022年9月、月次)</p> <p>処方日数(日)の平均値</p> <p>推移線 — 病院 — 診療所</p> <p>時期(2019年1月~2022年9月、月次)</p>

時系列グラフ

医科・調剤 薬効分類別・病院/診療所別 外来 処方日数

No	分類	推移図（2019～2022年、月次）
151	616 主として抗酸菌に作用するもの	<p>[医科・調剤] 薬効分類別:616 主として抗酸菌に作用するもの 処方日数の推移図(2019年1月～2022年9月、月次)</p> <p>処方日数(日)の平均値</p> <p>推移線 — 病院 — 診療所</p> <p>時期(2019年1月～2022年9月、月次)</p>
152	617 主としてカビに作用するもの	<p>[医科・調剤] 薬効分類別:617 主としてカビに作用するもの 処方日数の推移図(2019年1月～2022年9月、月次)</p> <p>処方日数(日)の平均値</p> <p>推移線 — 病院 — 診療所</p> <p>時期(2019年1月～2022年9月、月次)</p>
153	619 その他の抗生物質製剤 (複合抗生物質製剤を含む。)	<p>[医科・調剤] 薬効分類別:619 その他の抗生物質製剤(複合抗生物質製剤を含む。) 処方日数の推移図(2019年1月～2022年9月、月次)</p> <p>処方日数(日)の平均値</p> <p>推移線 — 病院 — 診療所</p> <p>時期(2019年1月～2022年9月、月次)</p>
154	621 サルファ剤	<p>[医科・調剤] 薬効分類別:621 サルファ剤 処方日数の推移図(2019年1月～2022年9月、月次)</p> <p>処方日数(日)の平均値</p> <p>推移線 — 病院 — 診療所</p> <p>時期(2019年1月～2022年9月、月次)</p>
155	622 抗結核剤	<p>[医科・調剤] 薬効分類別:622 抗結核剤 処方日数の推移図(2019年1月～2022年9月、月次)</p> <p>処方日数(日)の平均値</p> <p>推移線 — 病院 — 診療所</p> <p>時期(2019年1月～2022年9月、月次)</p>

時系列グラフ

医科・調剤 薬効分類別・病院/診療所別 外来 処方日数

No	分類	推移図 (2019~2022年、月次)
156	624 合成抗菌剤	<p>[医科・調剤] 薬効分類別:624 合成抗菌剤 処方日数の推移図(2019年1月~2022年9月、月次)</p> <p>処方日数(日)の平均値</p> <p>推移線 — 病院 — 診療所</p> <p>時期(2019年1月~2022年9月、月次)</p>
157	625 抗ウイルス剤	<p>[医科・調剤] 薬効分類別:625 抗ウイルス剤 処方日数の推移図(2019年1月~2022年9月、月次)</p> <p>処方日数(日)の平均値</p> <p>推移線 — 病院 — 診療所</p> <p>時期(2019年1月~2022年9月、月次)</p>
158	629 その他の化学療法剤	<p>[医科・調剤] 薬効分類別:629 その他の化学療法剤 処方日数の推移図(2019年1月~2022年9月、月次)</p> <p>処方日数(日)の平均値</p> <p>推移線 — 病院 — 診療所</p> <p>時期(2019年1月~2022年9月、月次)</p>
159	641 抗原虫剤	<p>[医科・調剤] 薬効分類別:641 抗原虫剤 処方日数の推移図(2019年1月~2022年9月、月次)</p> <p>処方日数(日)の平均値</p> <p>推移線 — 病院 — 診療所</p> <p>時期(2019年1月~2022年9月、月次)</p>
160	642 駆虫剤	<p>[医科・調剤] 薬効分類別:642 駆虫剤 処方日数の推移図(2019年1月~2022年9月、月次)</p> <p>処方日数(日)の平均値</p> <p>推移線 — 病院 — 診療所</p> <p>時期(2019年1月~2022年9月、月次)</p>

時系列グラフ

医科・調剤 薬効分類別・病院/診療所別 外来 処方日数

No	分類	推移図 (2019~2022年、月次)
161	711 賦形剤	<p>[医科・調剤] 薬効分類別:711 賦形剤 処方日数の推移図(2019年1月~2022年9月、月次)</p> <p>処方日数(日)の平均値</p> <p>時期(2019年1月~2022年9月、月次)</p> <p>推移線 — 病院 — 診療所</p>
162	713 溶解剤	<p>[医科・調剤] 薬効分類別:713 溶解剤 処方日数の推移図(2019年1月~2022年9月、月次)</p> <p>処方日数(日)の平均値</p> <p>時期(2019年1月~2022年9月、月次)</p> <p>推移線 — 病院 — 診療所</p>
163	714 矯味, 矯臭, 着色剤	<p>[医科・調剤] 薬効分類別:714 矯味, 矯臭, 着色剤 処方日数の推移図(2019年1月~2022年9月、月次)</p> <p>処方日数(日)の平均値</p> <p>時期(2019年1月~2022年9月、月次)</p> <p>推移線 — 病院 — 診療所</p>
164	721 X線造影剤	<p>[医科・調剤] 薬効分類別:721 X線造影剤 処方日数の推移図(2019年1月~2022年9月、月次)</p> <p>処方日数(日)の平均値</p> <p>時期(2019年1月~2022年9月、月次)</p> <p>推移線 — 病院 — 診療所</p>
165	799 他に分類されない治療を主目的としない医薬品	<p>[医科・調剤] 薬効分類別:799 他に分類されない治療を主目的としない医薬品 処方日数の推移図(2019年1月~2022年9月、月次)</p> <p>処方日数(日)の平均値</p> <p>時期(2019年1月~2022年9月、月次)</p> <p>推移線 — 病院 — 診療所</p>

時系列グラフ

医科・調剤 薬効分類別・病院/診療所別 外来 処方日数

No	分類	推移図 (2019~2022年、月次)
166	811 あへんアルカロイド系麻薬	<p>[医科・調剤] 薬効分類別:811 あへんアルカロイド系麻薬 処方日数の推移図(2019年1月~2022年9月、月次)</p> <p>処方日数(日)の平均値</p> <p>第3波 第5波 第6波 第7波</p> <p>推移線 病院 診療所</p> <p>時期(2019年1月~2022年9月、月次)</p>
167	821 合成麻薬	<p>[医科・調剤] 薬効分類別:821 合成麻薬 処方日数の推移図(2019年1月~2022年9月、月次)</p> <p>処方日数(日)の平均値</p> <p>第3波 第5波 第6波 第7波</p> <p>推移線 病院 診療所</p> <p>時期(2019年1月~2022年9月、月次)</p>

時系列グラフ

歯科 全体・年齢階級別 外来延べ患者数

No	分類	各年1～12月の推移図 (2015～2022年、月次)	対2019年同月比 (2020～2022年、月次)
1	全体	<p>[歯科] 全体 外来延べ患者数 各年1～12月の推移(2015～2022年、月次)</p> <p>緊急事態宣言 の該当期間(2020年)</p> <p>時期(1～12月、月次)</p>	<p>[歯科] 全体 外来延べ患者数 対2019年同月比の推移</p> <p>【対2019年同期比(%)】 2022年6月: -2.5 2022年1～9月累積: -2.4 最大減少幅: -22.0</p> <p>時期(2020年1月～2022年9月、月次)</p>
2	0～14歳	<p>[歯科] 年齢階級別:0～14歳 外来延べ患者数 各年1～12月の推移(2015～2022年、月次)</p> <p>緊急事態宣言 の該当期間(2020年)</p> <p>時期(1～12月、月次)</p>	<p>[歯科] 年齢階級別:0～14歳 外来延べ患者数 対2019年同月比の推移</p> <p>【対2019年同期比(%)】 2022年6月: -4.7 2022年1～9月累積: -3.0 最大減少幅: -31.3</p> <p>時期(2020年1月～2022年9月、月次)</p>
3	15～39歳	<p>[歯科] 年齢階級別:15～39歳 外来延べ患者数 各年1～12月の推移(2015～2022年、月次)</p> <p>緊急事態宣言 の該当期間(2020年)</p> <p>時期(1～12月、月次)</p>	<p>[歯科] 年齢階級別:15～39歳 外来延べ患者数 対2019年同月比の推移</p> <p>【対2019年同期比(%)】 2022年6月: -2.9 2022年1～9月累積: -1.4 最大減少幅: -13.9</p> <p>時期(2020年1月～2022年9月、月次)</p>
4	40～64歳	<p>[歯科] 年齢階級別:40～64歳 外来延べ患者数 各年1～12月の推移(2015～2022年、月次)</p> <p>緊急事態宣言 の該当期間(2020年)</p> <p>時期(1～12月、月次)</p>	<p>[歯科] 年齢階級別:40～64歳 外来延べ患者数 対2019年同月比の推移</p> <p>【対2019年同期比(%)】 2022年6月: -2.5 2022年1～9月累積: -3.6 最大減少幅: -24.1</p> <p>時期(2020年1月～2022年9月、月次)</p>