

健保組合医療費上位 30 疾病に関する動向調査

令和 3 年 3 月

健康保険組合連合会

政策部 医療保険グループ 調査分析担当

—令和 2 年 10 月診療分—

調査対象：1,250 組合（加入者数：25,857,388 人）

【調査の概要】

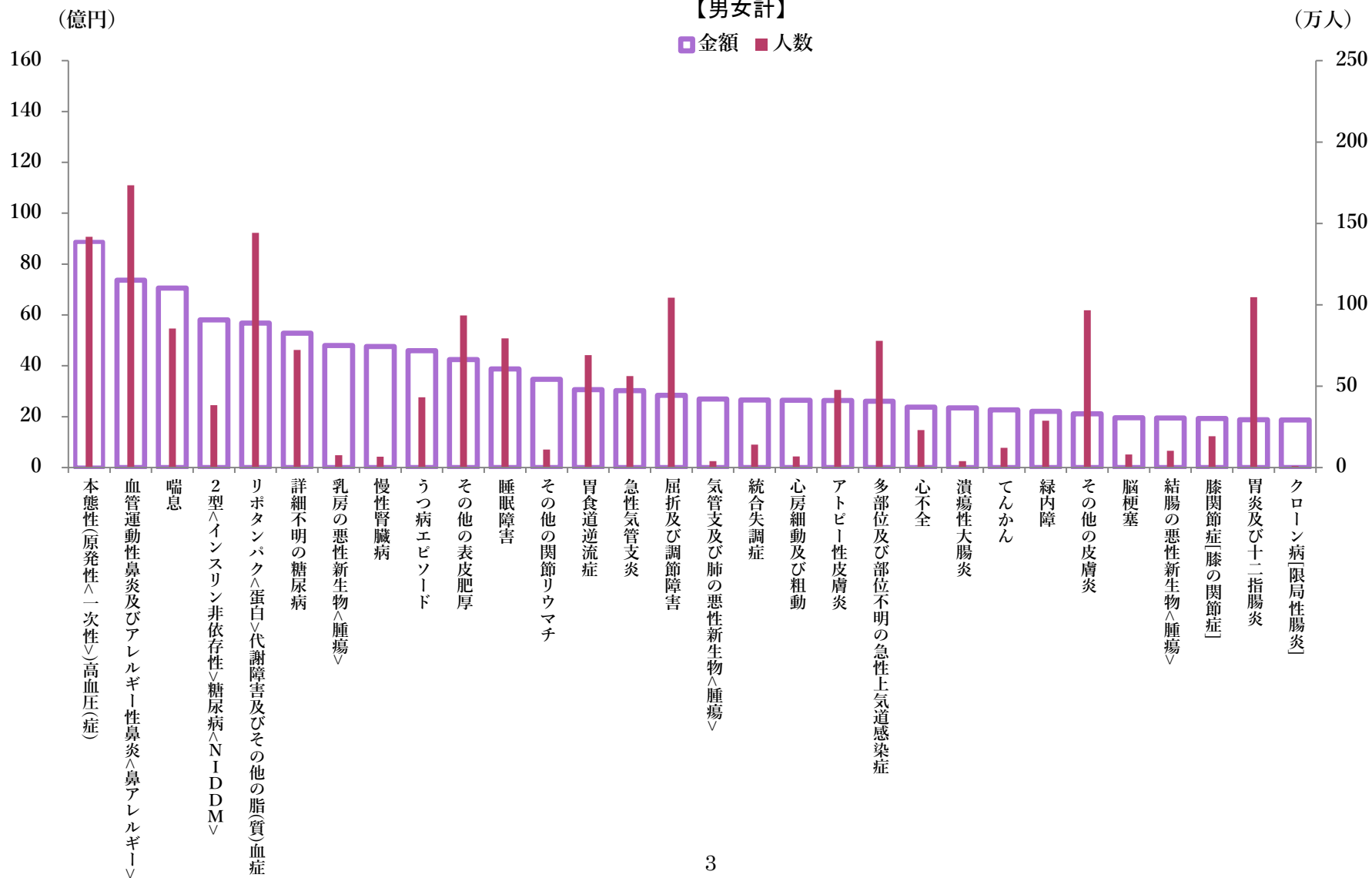
- 本調査は、各診療月の疾病動向を観察することを目的に、健保組合の医療費上位 30 疾病について「医科合計」及び「医科入院」・「医科入院外」別に集計したものです。4 月診療分、7 月診療分、10 月診療分、1 月診療分の年度 4 回、調査を行っています。
- 表中の「割合」は、医療費全体（医科＋調剤）に占める当該疾病の医療費割合、「累積割合」は、各疾病の医療費総額に占める医療費割合を上位順に累計した割合を示しています。
- 各疾病の「医療費」は、レセプトに記載された一ないし複数の傷病名に対して、当該傷病名に結び付く診療行為及び薬剤の点数を配分した医療費となります（「医科合計」および「医科入院外」には調剤医療費が含まれています）。
- 各疾病の「人数」は有病者数を表しており、レセプトに記載された一ないし複数の傷病に対してそれぞれ 1 人とカウントしています。また、同一月内に、同一疾病で複数の医療機関を受診している場合、対象疾病の有病者は 1 人として計上されます。
- 都道府県別医療費上位疾病は、加入者が受診した「医療機関所在地」に基づき都道府県単位で疾病別医療費を集計し、各都道府県の医療費総額に占める医療費（医療費割合）の高い順に上位 5 疾病を掲載したものです。
- なお、本調査における疾病名は、国際疾病分類（ICD-10（2013 年版）準拠）に基づいたものになります。

【医科合計】
＜男女計＞
令和2年10月診療分

順位	傷病名	金額	人数	割合	累積割合
①	本態性(原発性<一次性>)高血圧(症)	8,872,186,940	1,418,383	3.36	3.36
②	血管運動性鼻炎及びアレルギー性鼻炎<鼻アレルギー>	7,364,305,080	1,733,497	2.79	6.15
③	喘息	7,060,476,600	854,141	2.68	8.83
④	2型<インスリン非依存性>糖尿病<NIDDM>	5,806,218,270	382,853	2.20	11.03
⑤	リポタンパク<蛋白>代謝障害及びその他の脂(質)血症	5,684,103,910	1,442,141	2.15	13.18
⑥	詳細不明の糖尿病	5,280,009,940	722,778	2.00	15.18
⑦	乳房の悪性新生物<腫瘍>	4,795,797,610	75,323	1.82	17.00
⑧	慢性腎臓病	4,756,350,120	67,363	1.80	18.80
⑨	うつ病エピソード	4,591,336,580	430,965	1.74	20.54
⑩	その他の表皮肥厚	4,245,293,880	933,861	1.61	22.15
⑪	睡眠障害	3,875,542,130	793,186	1.47	23.62
⑫	その他の関節リウマチ	3,470,665,070	110,554	1.32	24.94
⑬	胃食道逆流症	3,064,293,080	690,761	1.16	26.10
⑭	急性気管支炎	3,021,941,860	561,343	1.15	27.25
⑮	屈折及び調節障害	2,844,151,480	1,043,015	1.08	28.33
⑯	気管支及び肺の悪性新生物<腫瘍>	2,690,489,790	39,938	1.02	29.35
⑰	統合失調症	2,652,401,290	140,824	1.01	30.36
⑱	心房細動及び粗動	2,646,843,990	68,055	1.00	31.36
⑲	アトピー性皮膚炎	2,641,765,130	477,511	1.00	32.36
⑳	多部位及び部位不明の急性上気道感染症	2,604,174,050	778,764	0.99	33.35
㉑	心不全	2,373,363,920	229,619	0.90	34.25
㉒	潰瘍性大腸炎	2,344,832,380	39,409	0.89	35.14
㉓	てんかん	2,266,905,640	120,485	0.86	36.00
㉔	緑内障	2,212,212,790	287,771	0.84	36.84
㉕	その他の皮膚炎	2,114,669,230	966,966	0.80	37.64
㉖	脳梗塞	1,961,289,190	80,866	0.74	38.38
㉗	結腸の悪性新生物<腫瘍>	1,948,521,910	102,852	0.74	39.12
㉘	膝関節症[膝の関節症]	1,931,467,970	192,715	0.73	39.85
㉙	胃炎及び十二指腸炎	1,880,647,050	1,046,335	0.71	40.56
㉚	クローン病[限局性腸炎]	1,866,473,600	9,423	0.71	41.27

※表中の単位は、金額:「円」、人数:「人」、割合:「%」、累積割合:「%」である(以下、同様)。

医科合計（令和2年10月診療分）
【男女計】

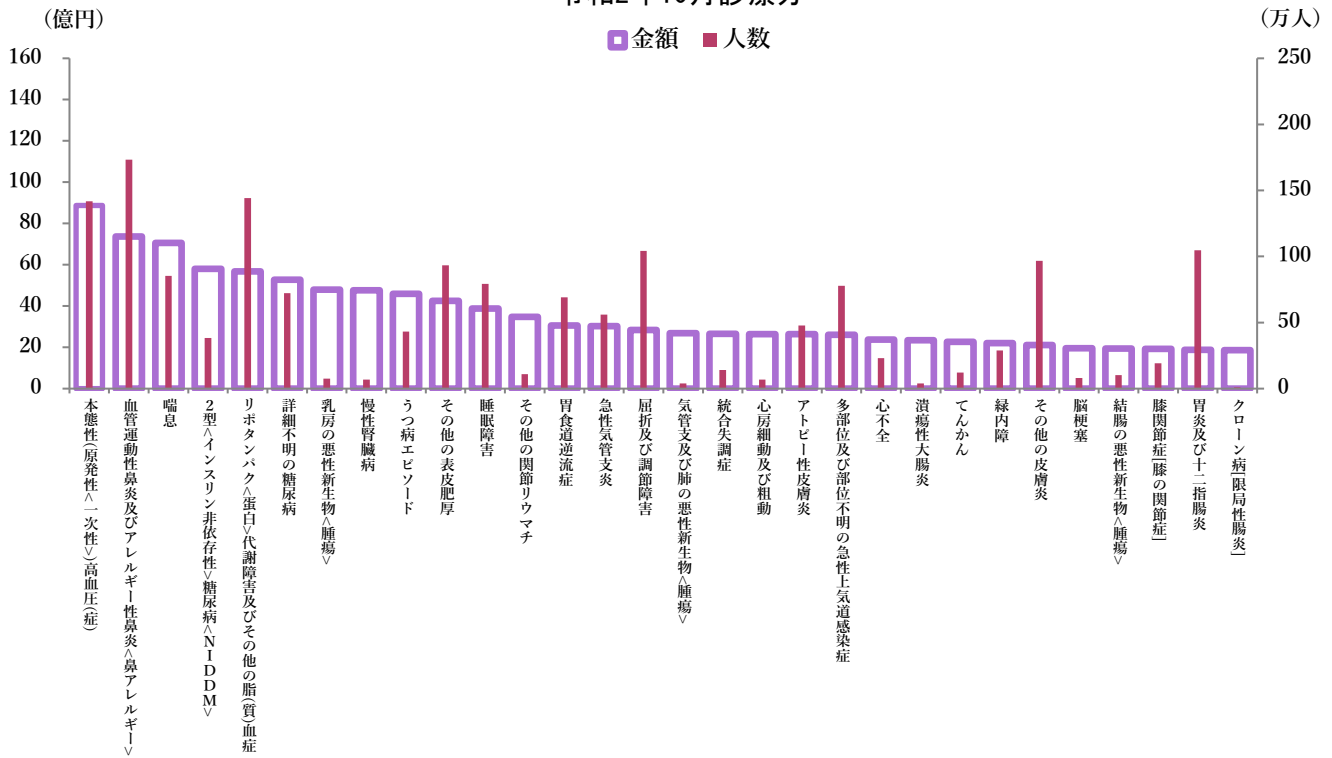


[参考]

【医科合計】

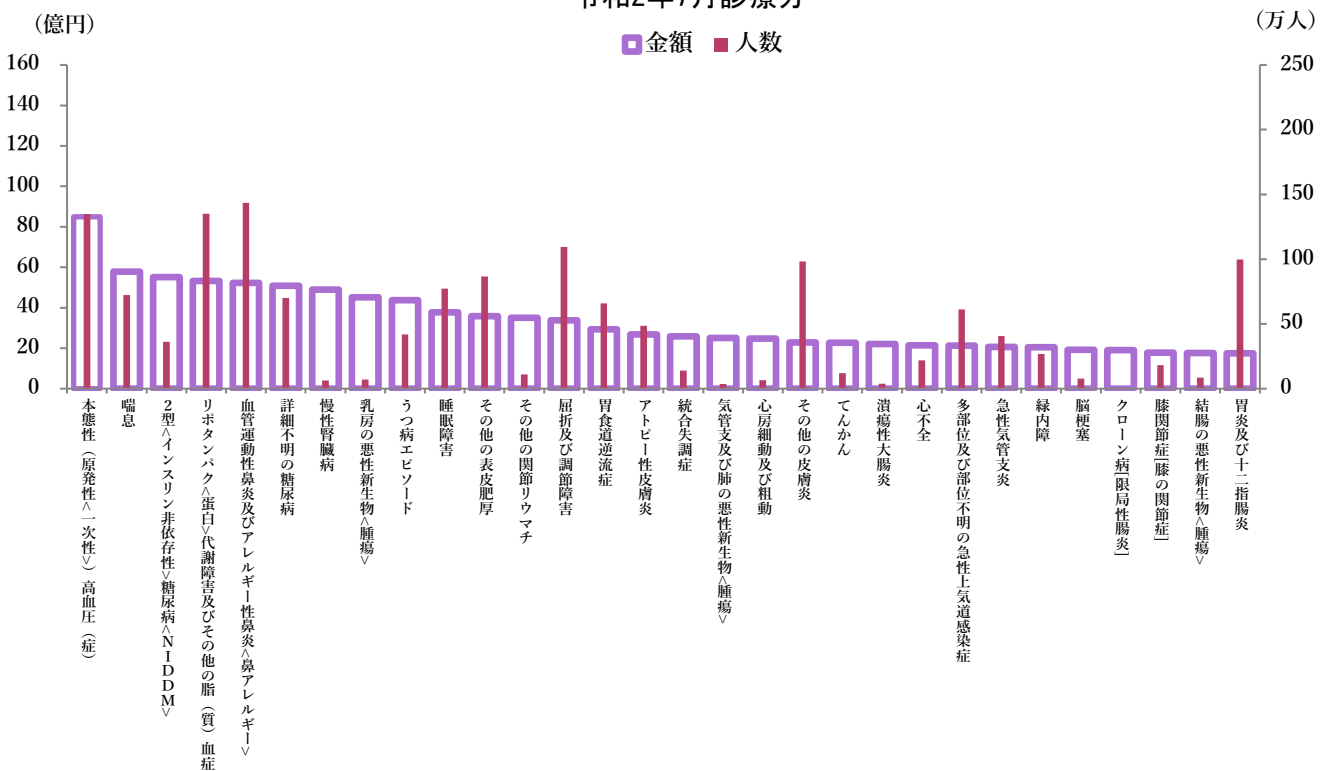
<男女計>

令和2年10月診療分



前回調査

令和2年7月診療分

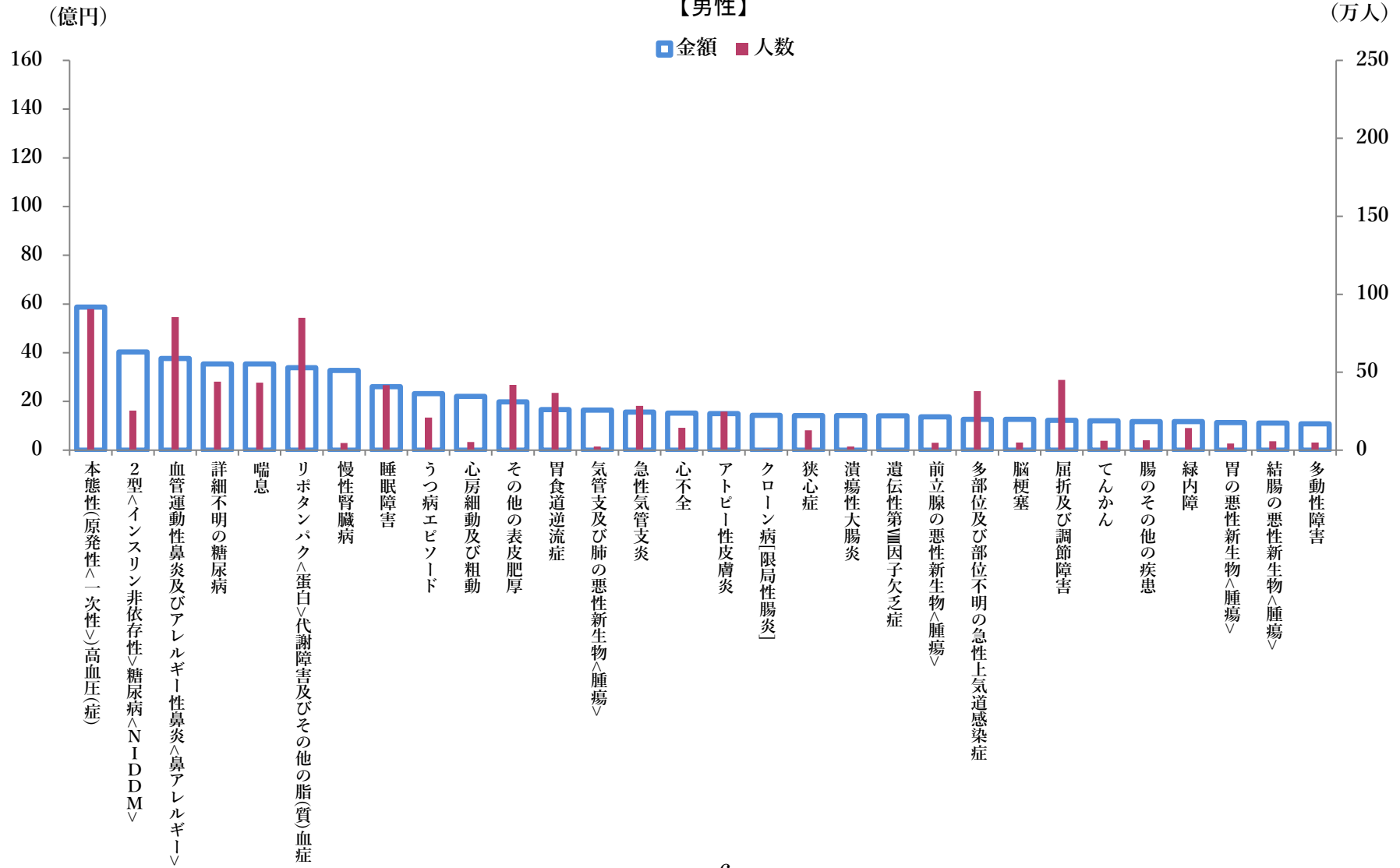


【医科合計】
<男性>
令和2年10月診療分

順位	傷病名	金額	人数	割合	累積割合
①	本態性(原発性<一次性>)高血圧(症)	5,874,926,160	904,251	4.33	4.33
②	2型<インスリン非依存性>糖尿病<NIDDM>	4,033,056,290	253,819	2.97	7.30
③	血管運動性鼻炎及びアレルギー性鼻炎<鼻アレルギー>	3,760,589,050	853,531	2.77	10.07
④	詳細不明の糖尿病	3,543,710,300	439,127	2.61	12.68
⑤	喘息	3,538,173,390	432,615	2.61	15.29
⑥	リポタンパク<蛋白>代謝障害及びその他の脂(質)血症	3,381,354,240	848,543	2.49	17.78
⑦	慢性腎臓病	3,277,016,310	45,412	2.42	20.20
⑧	睡眠障害	2,606,349,940	416,724	1.92	22.12
⑨	うつ病エピソード	2,318,801,250	208,662	1.71	23.83
⑩	心房細動及び粗動	2,209,806,960	52,618	1.63	25.46
⑪	その他の表皮肥厚	1,978,616,600	418,947	1.46	26.92
⑫	胃食道逆流症	1,668,058,000	367,987	1.23	28.15
⑬	気管支及び肺の悪性新生物<腫瘍>	1,640,695,250	23,110	1.21	29.36
⑭	急性気管支炎	1,567,251,590	284,398	1.16	30.52
⑮	心不全	1,526,498,820	143,489	1.13	31.65
⑯	アトピー性皮膚炎	1,503,401,630	246,834	1.11	32.76
⑰	クローン病[限局性腸炎]	1,432,108,600	6,774	1.06	33.82
⑱	狭心症	1,422,036,070	127,022	1.05	34.87
⑲	潰瘍性大腸炎	1,420,896,970	22,958	1.05	35.92
⑳	遺伝性第Ⅷ因子欠乏症	1,410,731,760	654	1.04	36.96
㉑	前立腺の悪性新生物<腫瘍>	1,364,278,300	46,786	1.01	37.97
㉒	多部位及び部位不明の急性上気道感染症	1,264,419,220	379,103	0.93	38.90
㉓	脳梗塞	1,261,427,810	49,030	0.93	39.83
㉔	屈折及び調節障害	1,221,769,180	450,560	0.90	40.73
㉕	てんかん	1,205,046,730	60,416	0.89	41.62
㉖	腸のその他の疾患	1,173,627,020	63,239	0.87	42.49
㉗	緑内障	1,171,819,040	141,226	0.86	43.35
㉘	胃の悪性新生物<腫瘍>	1,129,633,970	43,499	0.83	44.18
㉙	結腸の悪性新生物<腫瘍>	1,112,713,670	57,397	0.82	45.00
㉚	多動性障害	1,083,088,260	48,322	0.80	45.80

医科合計（令和2年10月診療分）

【男性】

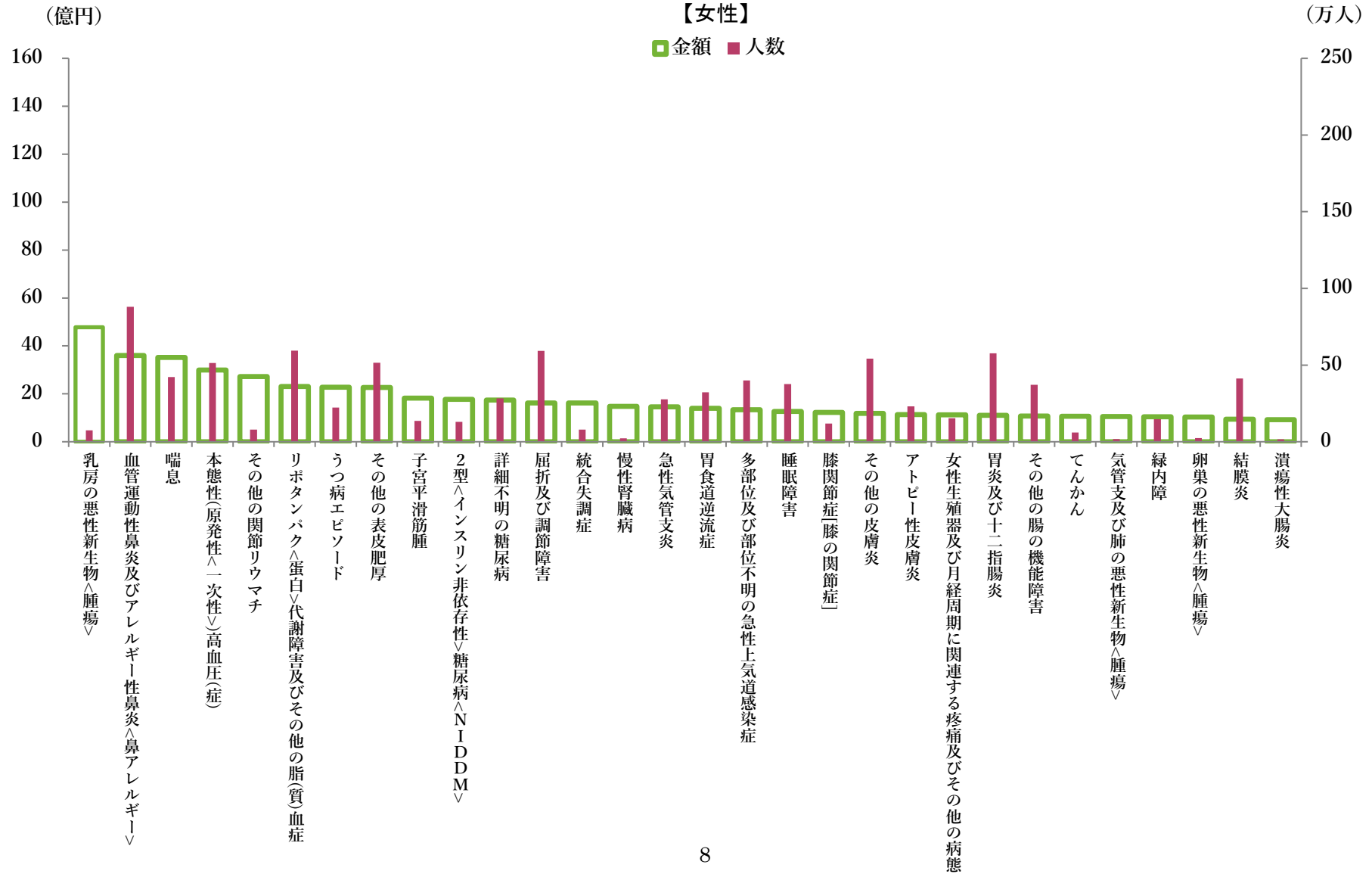


【医科合計】
<女性>
令和2年10月診療分

順位	傷病名	金額	人数	割合	累積割合
①	乳房の悪性新生物<腫瘍>	4,778,243,560	74,997	3.73	3.73
②	血管運動性鼻炎及びアレルギー性鼻炎<鼻アレルギー>	3,603,716,030	879,966	2.81	6.54
③	喘息	3,522,303,210	421,526	2.75	9.29
④	本態性(原発性<一次性>)高血圧(症)	2,997,260,780	514,132	2.34	11.63
⑤	その他の関節リウマチ	2,717,348,290	79,555	2.12	13.75
⑥	リポタンパク<蛋白>代謝障害及びその他の脂(質)血症	2,302,749,670	593,598	1.80	15.55
⑦	うつ病エピソード	2,272,535,330	222,303	1.77	17.32
⑧	その他の表皮肥厚	2,266,677,280	514,914	1.77	19.09
⑨	子宮平滑筋腫	1,822,453,970	135,836	1.42	20.51
⑩	2型<インスリン非依存性>糖尿病<NIDDM>	1,773,161,980	129,034	1.38	21.89
⑪	詳細不明の糖尿病	1,736,299,640	283,651	1.35	23.24
⑫	屈折及び調節障害	1,622,382,300	592,455	1.27	24.51
⑬	統合失調症	1,616,090,750	79,329	1.26	25.77
⑭	慢性腎臓病	1,479,333,810	21,951	1.15	26.92
⑮	急性気管支炎	1,454,690,270	276,945	1.14	28.06
⑯	胃食道逆流症	1,396,235,080	322,774	1.09	29.15
⑰	多部位及び部位不明の急性上気道感染症	1,339,754,830	399,661	1.05	30.20
⑱	睡眠障害	1,269,192,190	376,462	0.99	31.19
⑲	膝関節症[膝の関節症]	1,223,696,030	119,345	0.95	32.14
⑳	その他の皮膚炎	1,187,053,520	541,882	0.93	33.07
㉑	アトピー性皮膚炎	1,138,363,500	230,677	0.89	33.96
㉒	女性生殖器及び月経周期に関連する疼痛及びその他の病態	1,124,589,700	153,586	0.88	34.84
㉓	胃炎及び十二指腸炎	1,103,226,770	576,138	0.86	35.70
㉔	その他の腸の機能障害	1,069,519,190	371,107	0.83	36.53
㉕	てんかん	1,061,858,910	60,069	0.83	37.36
㉖	気管支及び肺の悪性新生物<腫瘍>	1,049,794,540	16,828	0.82	38.18
㉗	緑内障	1,040,393,750	146,545	0.81	38.99
㉘	卵巣の悪性新生物<腫瘍>	1,033,886,410	23,210	0.81	39.80
㉙	結膜炎	938,675,650	412,338	0.73	40.53
㉚	潰瘍性大腸炎	923,935,410	16,451	0.72	41.25

医科合計（令和2年10月診療分）

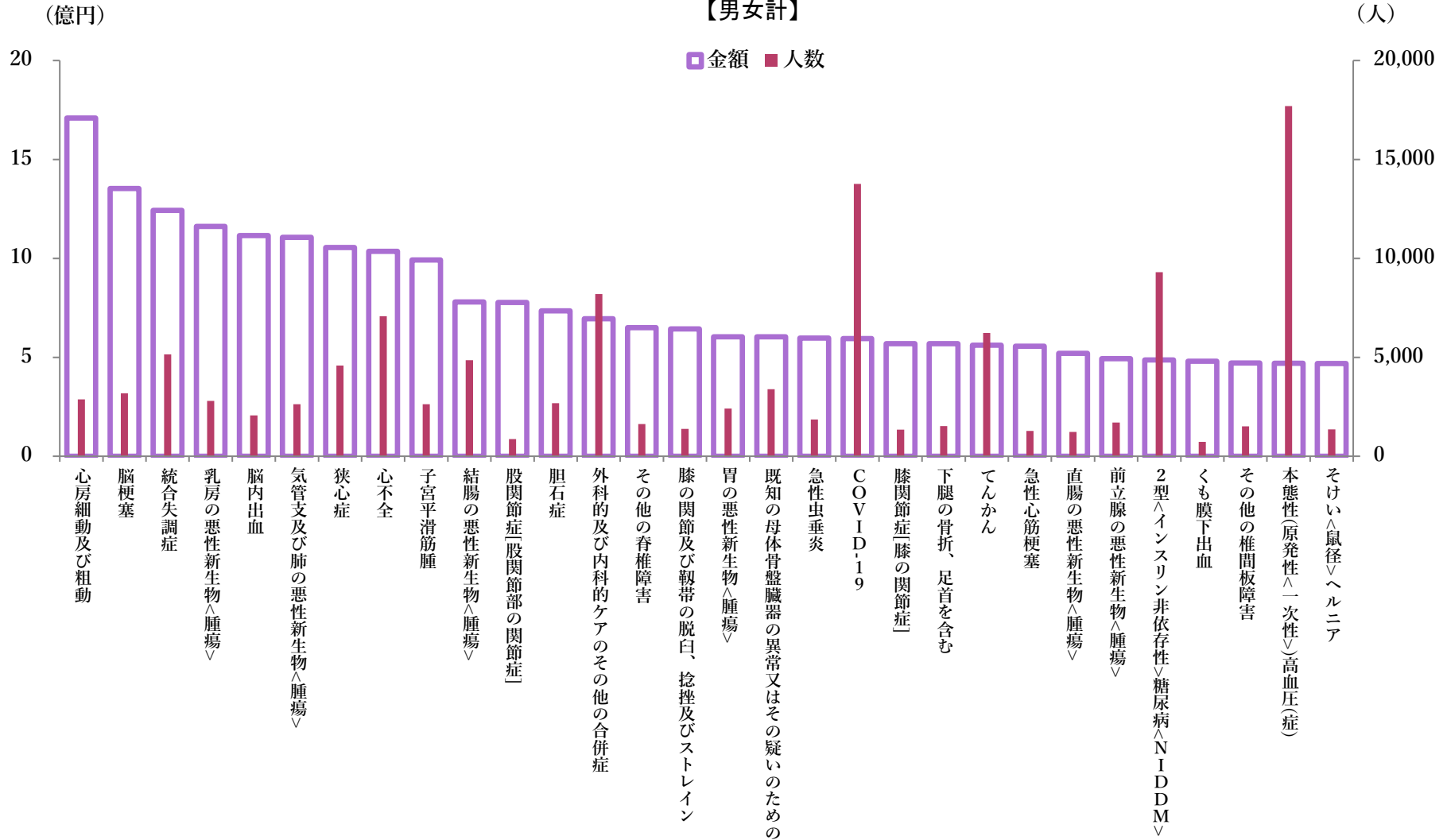
【女性】



【医科入院】
<男女計>
令和2年10月診療分

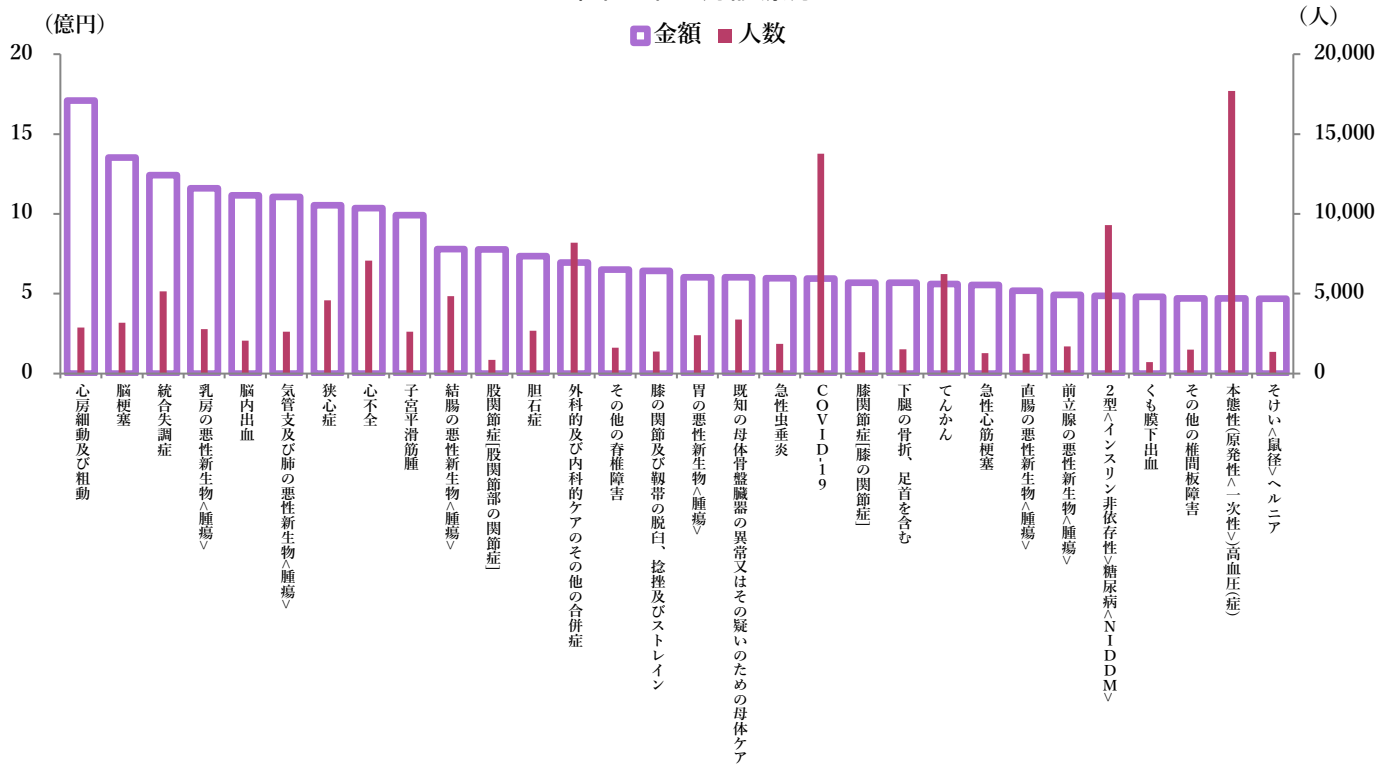
順位	傷病名	金額	人数	割合	累積割合
①	心房細動及び粗動	1,708,947,560	2,880	2.55	2.55
②	脳梗塞	1,353,300,430	3,184	2.02	4.57
③	統合失調症	1,242,948,420	5,154	1.86	6.43
④	乳房の悪性新生物<腫瘍>	1,161,036,990	2,792	1.73	8.16
⑤	脳内出血	1,115,517,300	2,059	1.67	9.83
⑥	気管支及び肺の悪性新生物<腫瘍>	1,106,572,840	2,629	1.65	11.48
⑦	狭心症	1,054,521,130	4,590	1.57	13.05
⑧	心不全	1,035,102,980	7,079	1.55	14.60
⑨	子宮平滑筋腫	991,375,140	2,626	1.48	16.08
⑩	結腸の悪性新生物<腫瘍>	779,523,720	4,853	1.16	17.24
⑪	股関節症[股関節部の関節症]	777,390,220	865	1.16	18.40
⑫	胆石症	735,455,250	2,685	1.10	19.50
⑬	外科的及び内科的ケアのその他の合併症	694,677,030	8,194	1.04	20.54
⑭	その他の脊椎障害	650,568,190	1,626	0.97	21.51
⑮	膝の関節及び靭帯の脱臼、捻挫及びストレッチ	643,581,350	1,381	0.96	22.47
⑯	胃の悪性新生物<腫瘍>	603,625,540	2,405	0.90	23.37
⑰	既知の母体骨盤臓器の異常又はその疑いのための母体ケア	603,387,690	3,382	0.90	24.27
⑱	急性虫垂炎	596,605,410	1,862	0.89	25.16
⑲	COVID-19	595,259,050	13,764	0.89	26.05
⑳	膝関節症[膝の関節症]	569,169,650	1,340	0.85	26.90
㉑	下腿の骨折、足首を含む	568,591,790	1,530	0.85	27.75
㉒	てんかん	560,866,020	6,230	0.84	28.59
㉓	急性心筋梗塞	555,578,510	1,277	0.83	29.42
㉔	直腸の悪性新生物<腫瘍>	519,614,460	1,234	0.78	30.20
㉕	前立腺の悪性新生物<腫瘍>	492,645,370	1,705	0.74	30.94
㉖	2型<インスリン非依存性>糖尿病<NIDDM>	486,045,520	9,299	0.73	31.67
㉗	くも膜下出血	479,898,580	726	0.72	32.39
㉘	その他の椎間板障害	471,254,060	1,507	0.70	33.09
㉙	本態性(原発性<一次性>)高血圧(症)	469,812,450	17,700	0.70	33.79
㉚	そけい<鼠径>ヘルニア	468,449,190	1,362	0.70	34.49

医科入院（令和2年10月診療分）
【男女計】



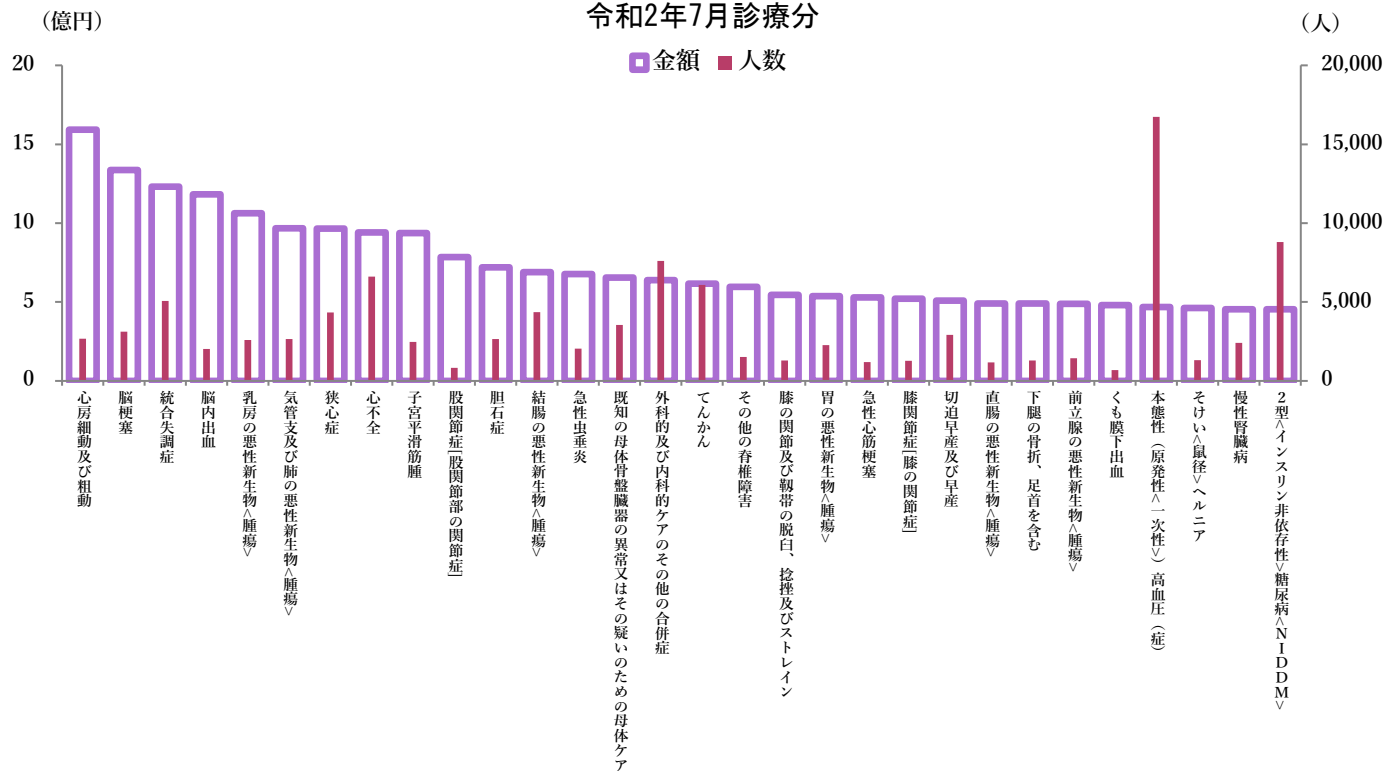
[参考]

【医科入院】
 <男女計>
 令和2年10月診療分



前回調査

令和2年7月診療分

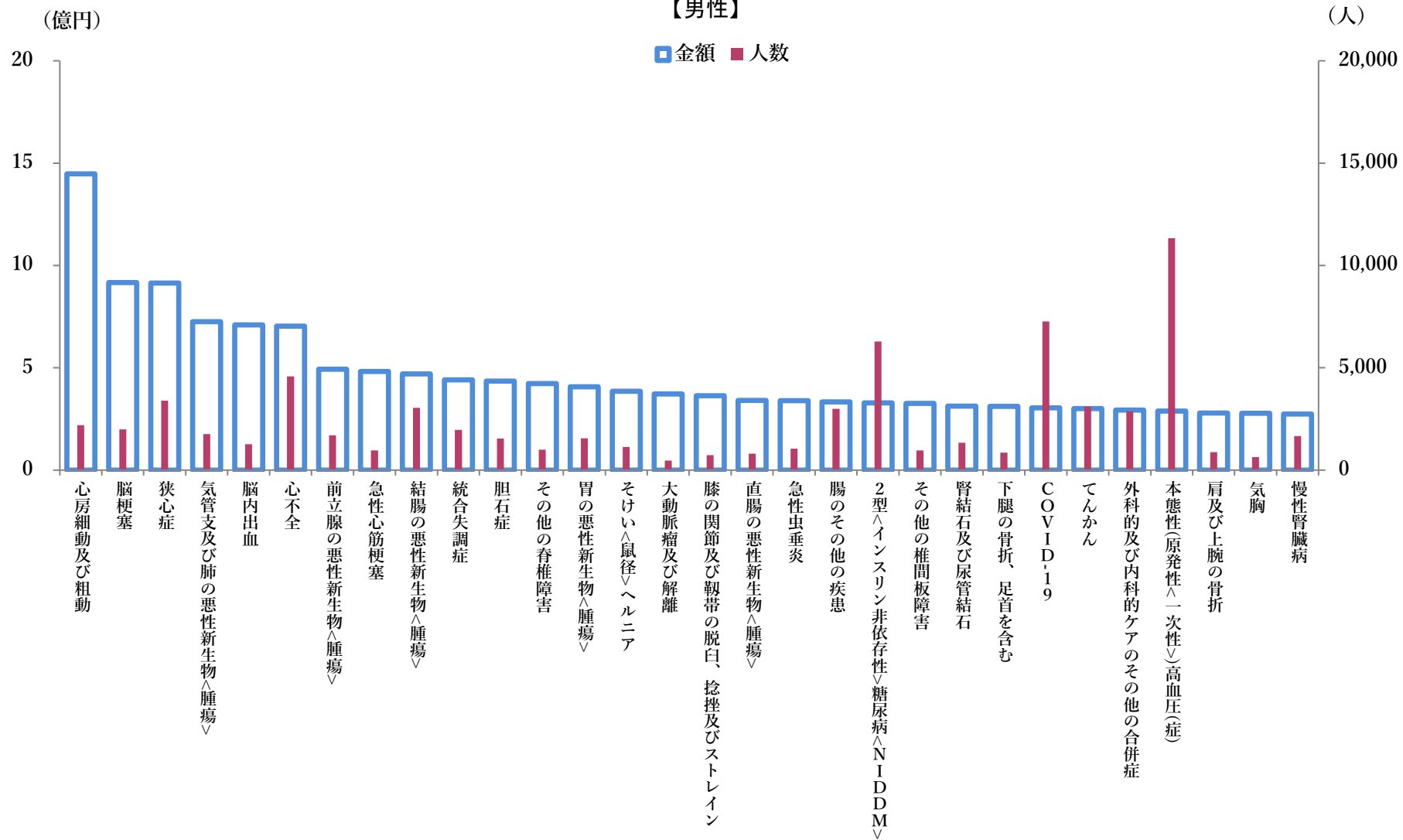


【医科入院】
<男性>
令和2年10月診療分

順位	傷病名	金額	人数	割合	累積割合
①	心房細動及び粗動	1,447,125,760	2,199	4.14	4.14
②	脳梗塞	916,513,520	1,990	2.62	6.76
③	狭心症	913,770,430	3,399	2.62	9.38
④	気管支及び肺の悪性新生物<腫瘍>	725,776,480	1,758	2.08	11.46
⑤	脳内出血	709,725,080	1,259	2.03	13.49
⑥	心不全	703,776,930	4,580	2.01	15.50
⑦	前立腺の悪性新生物<腫瘍>	492,627,810	1,704	1.41	16.91
⑧	急性心筋梗塞	482,403,840	957	1.38	18.29
⑨	結腸の悪性新生物<腫瘍>	470,449,910	3,042	1.35	19.64
⑩	統合失調症	440,915,530	1,968	1.26	20.90
⑪	胆石症	435,187,030	1,540	1.25	22.15
⑫	その他の脊椎障害	422,512,040	998	1.21	23.36
⑬	胃の悪性新生物<腫瘍>	407,676,720	1,554	1.17	24.53
⑭	そけい<鼠径>ヘルニア	384,831,940	1,126	1.10	25.63
⑮	大動脈瘤及び解離	372,070,430	468	1.06	26.69
⑯	膝の関節及び靭帯の脱臼、捻挫及びストレイン	363,175,980	729	1.04	27.73
⑰	直腸の悪性新生物<腫瘍>	340,019,630	801	0.97	28.70
⑱	急性虫垂炎	339,452,600	1,043	0.97	29.67
⑲	腸のその他の疾患	333,524,350	2,996	0.95	30.62
⑳	2型<インスリン非依存性>糖尿病<NIDDM>	329,035,890	6,289	0.94	31.56
㉑	その他の椎間板障害	326,358,320	967	0.93	32.49
㉒	腎結石及び尿管結石	313,356,590	1,339	0.90	33.39
㉓	下腿の骨折、足首を含む	312,038,240	852	0.89	34.28
㉔	COVID-19	304,116,090	7,266	0.87	35.15
㉕	てんかん	300,572,400	3,098	0.86	36.01
㉖	外科的及び内科的ケアのその他の合併症	293,996,070	2,876	0.84	36.85
㉗	本態性(原発性<一次性>)高血圧(症)	289,078,630	11,327	0.83	37.68
㉘	肩及び上腕の骨折	279,091,070	882	0.80	38.48
㉙	気胸	277,619,370	630	0.79	39.27
㉚	慢性腎臓病	274,270,230	1,668	0.78	40.05

医科入院（令和2年10月診療分）

【男性】

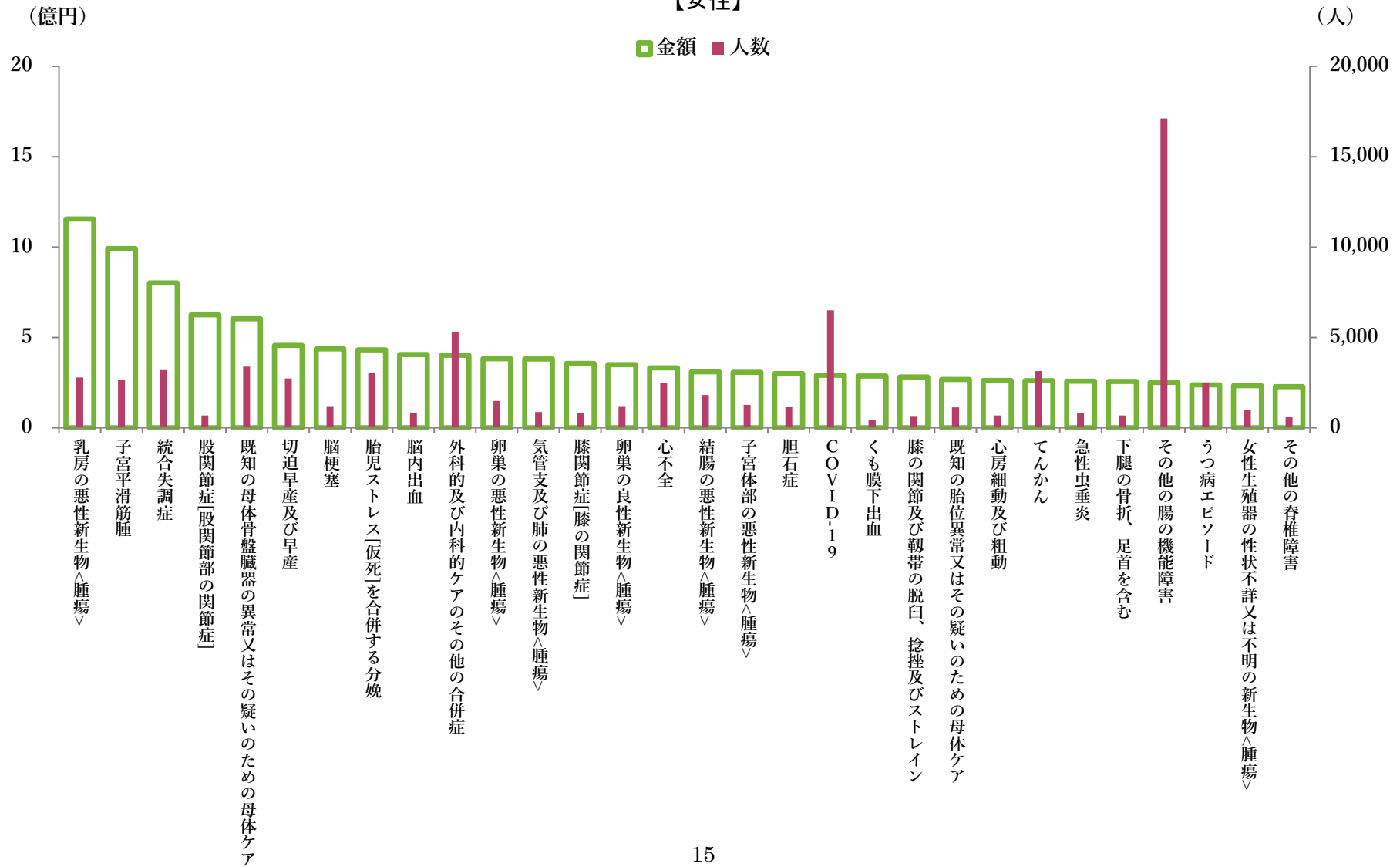


【医科入院】
<女性>
令和2年10月診療分

順位	傷病名	金額	人数	割合	累積割合
①	乳房の悪性新生物<腫瘍>	1,155,506,390	2,776	3.61	3.61
②	子宮平滑筋腫	991,375,140	2,626	3.10	6.71
③	統合失調症	802,032,890	3,186	2.50	9.21
④	股関節症[股関節部の関節症]	625,568,340	675	1.95	11.16
⑤	既知の母体骨盤臓器の異常又はその疑いのための母体ケア	603,387,690	3,382	1.88	13.04
⑥	切迫早産及び早産	455,486,060	2,732	1.42	14.46
⑦	脳梗塞	436,786,910	1,194	1.36	15.82
⑧	胎児ストレス[仮死]を合併する分娩	431,498,900	3,060	1.35	17.17
⑨	脳内出血	405,792,220	800	1.27	18.44
⑩	外科的及び内科的ケアのその他の合併症	400,680,960	5,318	1.25	19.69
⑪	卵巣の悪性新生物<腫瘍>	381,462,240	1,482	1.19	20.88
⑫	気管支及び肺の悪性新生物<腫瘍>	380,796,360	871	1.19	22.07
⑬	膝関節症[膝の関節症]	356,125,920	832	1.11	23.18
⑭	卵巣の良性新生物<腫瘍>	349,626,170	1,192	1.09	24.27
⑮	心不全	331,326,050	2,499	1.03	25.30
⑯	結腸の悪性新生物<腫瘍>	309,073,810	1,811	0.96	26.26
⑰	子宮体部の悪性新生物<腫瘍>	306,836,150	1,266	0.96	27.22
⑱	胆石症	300,268,220	1,145	0.94	28.16
⑲	COVID-19	291,142,960	6,498	0.91	29.07
⑳	くも膜下出血	286,901,080	434	0.90	29.97
㉑	膝の関節及び靭帯の脱臼、捻挫及びストレイン	280,405,370	652	0.88	30.85
㉒	既知の胎位異常又はその疑いのための母体ケア	267,513,640	1,136	0.84	31.69
㉓	心房細動及び粗動	261,821,800	681	0.82	32.51
㉔	てんかん	260,293,620	3,132	0.81	33.32
㉕	急性虫垂炎	257,152,810	819	0.80	34.12
㉖	下腿の骨折、足首を含む	256,553,550	678	0.80	34.92
㉗	その他の腸の機能障害	250,746,160	17,111	0.78	35.70
㉘	うつ病エピソード	237,525,500	2,494	0.74	36.44
㉙	女性生殖器の性状不詳又は不明の新生物<腫瘍>	232,545,760	984	0.73	37.17
㉚	その他の脊椎障害	228,056,150	628	0.71	37.88

医科入院（令和2年10月診療分）

【女性】



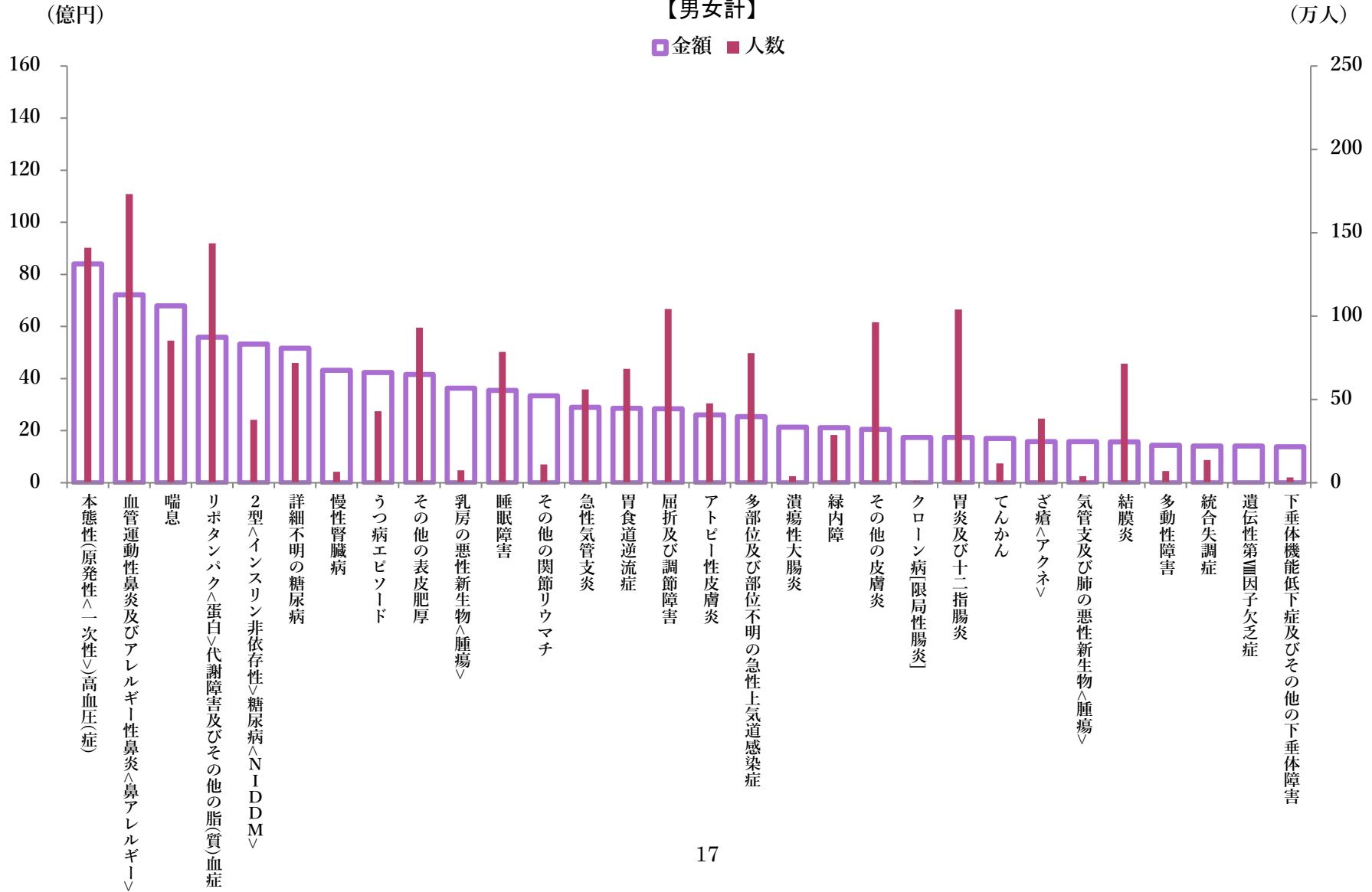
【医科入院外】
 <男女計>
 令和2年10月診療分

順位	傷病名	金額	人数	割合	累積割合
①	本態性(原発性<一次性>)高血圧(症)	8,402,374,490	1,410,215	4.27	4.27
②	血管運動性鼻炎及びアレルギー性鼻炎<鼻アレルギー>	7,218,378,760	1,731,582	3.67	7.94
③	喘息	6,793,427,850	852,166	3.45	11.39
④	リポタンパク<蛋白>代謝障害及びその他の脂(質)血症	5,587,609,340	1,436,799	2.84	14.23
⑤	2型<インスリン非依存性>糖尿病<NIDDM>	5,320,172,750	378,172	2.70	16.93
⑥	詳細不明の糖尿病	5,166,761,840	719,224	2.62	19.55
⑦	慢性腎臓病	4,320,389,490	66,358	2.19	21.74
⑧	うつ病エピソード	4,233,262,160	428,505	2.15	23.89
⑨	その他の表皮肥厚	4,156,772,510	930,749	2.11	26.00
⑩	乳房の悪性新生物<腫瘍>	3,634,760,620	74,730	1.85	27.85
⑪	睡眠障害	3,550,382,060	784,564	1.80	29.65
⑫	その他の関節リウマチ	3,336,509,210	109,968	1.69	31.34
⑬	急性気管支炎	2,895,734,170	560,283	1.47	32.81
⑭	胃食道逆流症	2,860,646,080	683,635	1.45	34.26
⑮	屈折及び調節障害	2,836,680,750	1,042,270	1.44	35.70
⑯	アトピー性皮膚炎	2,604,987,950	476,559	1.32	37.02
⑰	多部位及び部位不明の急性上気道感染症	2,544,189,900	777,906	1.29	38.31
⑱	潰瘍性大腸炎	2,132,391,300	39,088	1.08	39.39
⑲	緑内障	2,118,586,560	287,272	1.08	40.47
⑳	その他の皮膚炎	2,046,177,600	963,261	1.04	41.51
㉑	クローン病[限局性腸炎]	1,744,325,800	9,197	0.89	42.40
㉒	胃炎及び十二指腸炎	1,739,689,330	1,039,845	0.88	43.28
㉓	てんかん	1,706,039,620	116,279	0.87	44.15
㉔	ざ瘡<アクネ>	1,584,009,720	384,512	0.80	44.95
㉕	気管支及び肺の悪性新生物<腫瘍>	1,583,916,950	39,050	0.80	45.75
㉖	結膜炎	1,574,528,140	714,437	0.80	46.55
㉗	多動性障害	1,434,940,940	70,189	0.73	47.28
㉘	統合失調症	1,409,452,870	137,012	0.72	48.00
㉙	遺伝性第Ⅷ因子欠乏症	1,407,753,500	711	0.72	48.72
㉚	下垂体機能低下症及びその他の下垂体障害	1,382,187,170	32,181	0.70	49.42

医科入院外（令和2年10月診療分）

【男女計】

□金額 ■人数

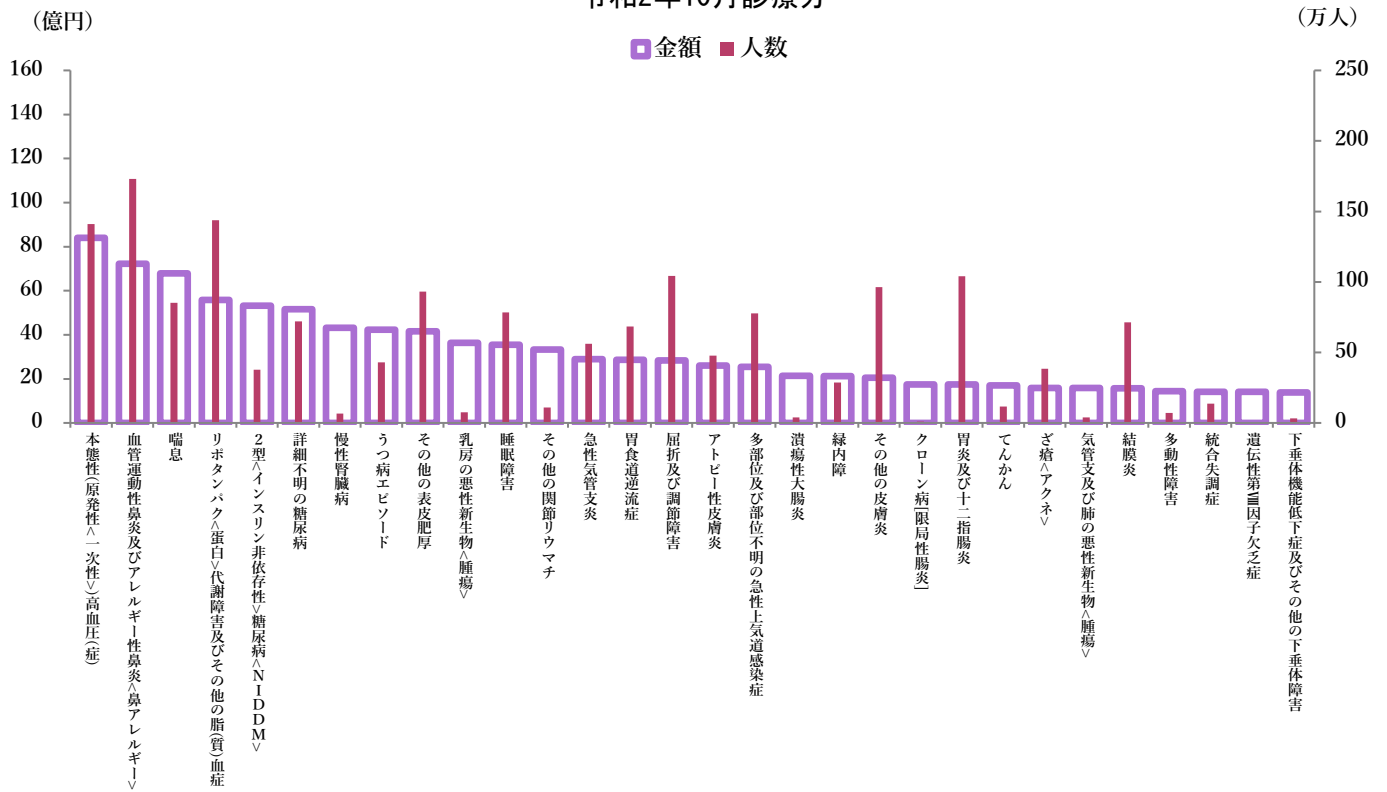


[参考]

【医科入院外】

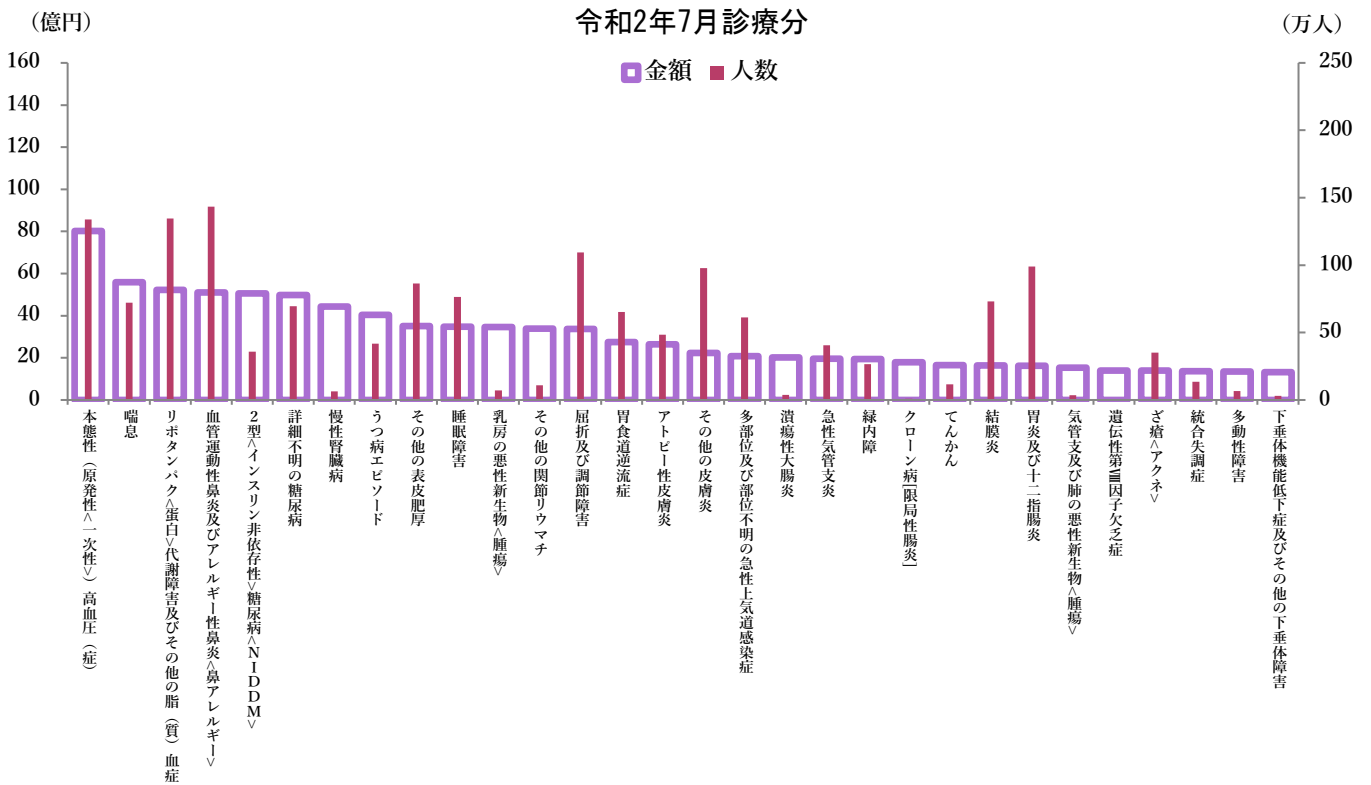
<男女計>

令和2年10月診療分



前回調査

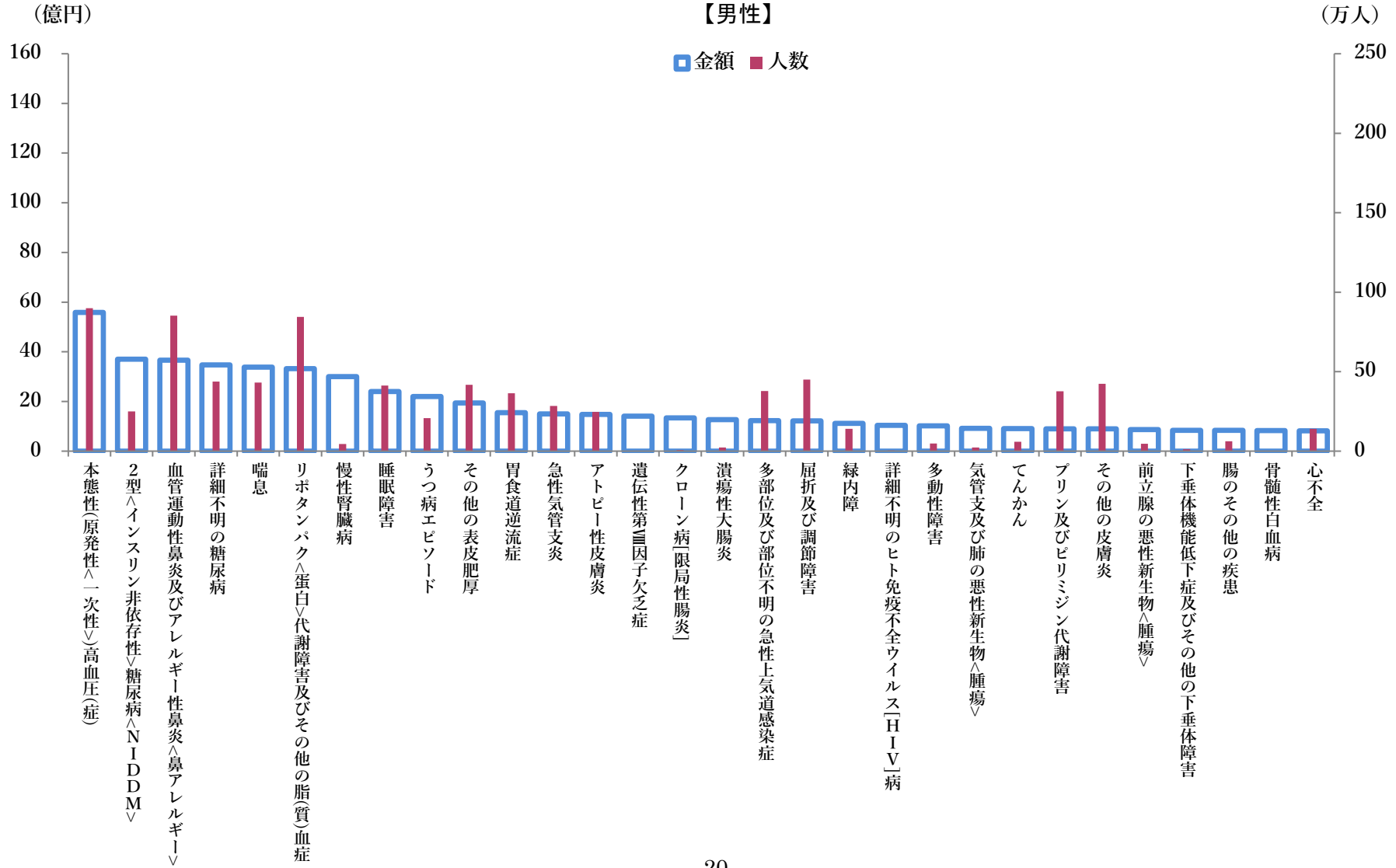
令和2年7月診療分



【医科入院外】
 <男性>
 令和2年10月診療分

順位	傷病名	金額	人数	割合	累積割合
①	本態性(原発性<一次性>)高血圧(症)	5,585,847,530	899,255	5.55	5.55
②	2型<インスリン非依存性>糖尿病<NIDDM>	3,704,020,400	250,660	3.68	9.23
③	血管運動性鼻炎及びアレルギー性鼻炎<鼻アレルギー>	3,665,315,400	852,607	3.64	12.87
④	詳細不明の糖尿病	3,472,484,180	437,156	3.45	16.32
⑤	喘息	3,387,028,160	431,569	3.36	19.68
⑥	リポタンパク<蛋白>代謝障害及びその他の脂(質)血症	3,322,288,550	845,296	3.30	22.98
⑦	慢性腎臓病	3,002,746,080	44,767	2.98	25.96
⑧	睡眠障害	2,399,286,070	412,700	2.38	28.34
⑨	うつ病エピソード	2,198,252,330	207,687	2.18	30.52
⑩	その他の表皮肥厚	1,937,160,490	417,394	1.92	32.44
⑪	胃食道逆流症	1,547,730,880	363,803	1.54	33.98
⑫	急性気管支炎	1,495,413,470	283,850	1.48	35.46
⑬	アトピー性皮膚炎	1,484,042,290	246,289	1.47	36.93
⑭	遺伝性第Ⅷ因子欠乏症	1,406,805,500	646	1.40	38.33
⑮	クローン病[限局性腸炎]	1,341,767,300	6,605	1.33	39.66
⑯	潰瘍性大腸炎	1,273,524,410	22,747	1.26	40.92
⑰	多部位及び部位不明の急性上気道感染症	1,232,932,480	378,649	1.22	42.14
⑱	屈折及び調節障害	1,217,248,930	450,174	1.21	43.35
⑲	緑内障	1,118,883,360	140,950	1.11	44.46
⑳	詳細不明のヒト免疫不全ウイルス[HIV]病	1,043,490,190	4,680	1.04	45.50
㉑	多動性障害	1,021,704,480	48,163	1.01	46.51
㉒	気管支及び肺の悪性新生物<腫瘍>	914,918,770	22,523	0.91	47.42
㉓	てんかん	904,474,330	58,310	0.90	48.32
㉔	プリン及びピリミジン代謝障害	903,274,830	376,066	0.90	49.22
㉕	その他の皮膚炎	899,210,360	423,495	0.89	50.11
㉖	前立腺の悪性新生物<腫瘍>	871,650,490	46,277	0.87	50.98
㉗	下垂体機能低下症及びその他の下垂体障害	840,528,160	11,957	0.83	51.81
㉘	腸のその他の疾患	840,102,670	61,942	0.83	52.64
㉙	骨髄性白血病	827,628,300	2,833	0.82	53.46
㉚	心不全	822,721,890	140,968	0.82	54.28

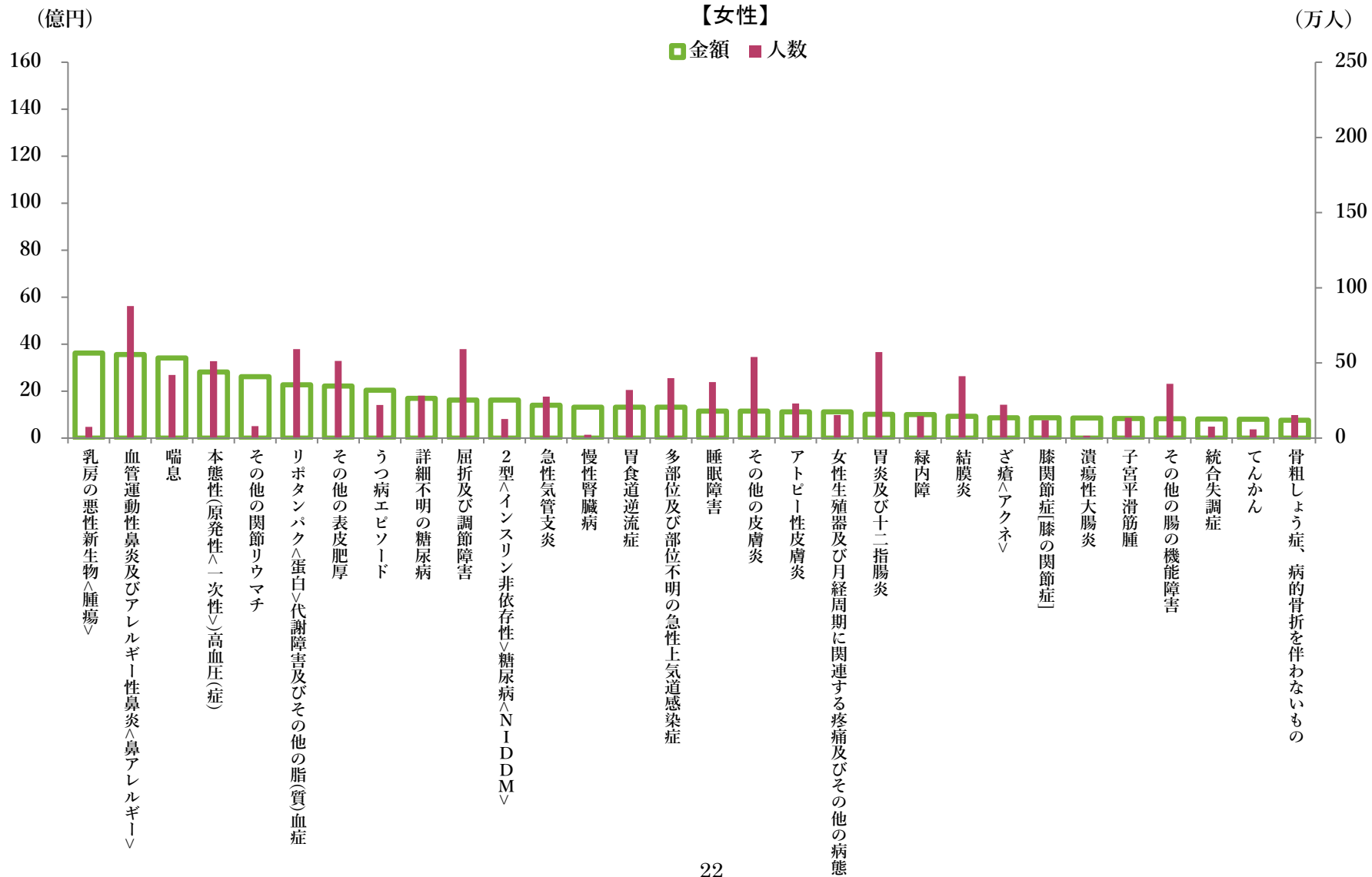
医科入院外（令和2年10月診療分）
【男性】



【医科入院外】
 <女性>
 令和2年10月診療分

順位	傷病名	金額	人数	割合	累積割合
①	乳房の悪性新生物<腫瘍>	3,622,737,170	74,407	3.77	3.77
②	血管運動性鼻炎及びアレルギー性鼻炎<鼻アレルギー>	3,553,063,360	878,975	3.70	7.47
③	喘息	3,406,399,690	420,597	3.54	11.01
④	本態性(原発性<一次性>)高血圧(症)	2,816,526,960	510,960	2.93	13.94
⑤	その他の関節リウマチ	2,617,087,330	79,187	2.72	16.66
⑥	リポタンパク<蛋白>代謝障害及びその他の脂(質)血症	2,265,320,790	591,503	2.36	19.02
⑦	その他の表皮肥厚	2,219,612,020	513,355	2.31	21.33
⑧	うつ病エピソード	2,035,009,830	220,818	2.12	23.45
⑨	詳細不明の糖尿病	1,694,277,660	282,068	1.76	25.21
⑩	屈折及び調節障害	1,619,431,820	592,096	1.68	26.89
⑪	2型<インスリン非依存性>糖尿病<NIDDM>	1,616,152,350	127,512	1.68	28.57
⑫	急性気管支炎	1,400,320,700	276,433	1.46	30.03
⑬	慢性腎臓病	1,317,643,410	21,591	1.37	31.40
⑭	胃食道逆流症	1,312,915,200	319,832	1.37	32.77
⑮	多部位及び部位不明の急性上気道感染症	1,311,257,420	399,257	1.36	34.13
⑯	睡眠障害	1,151,095,990	371,864	1.20	35.33
⑰	その他の皮膚炎	1,146,967,240	539,766	1.19	36.52
⑱	アトピー性皮膚炎	1,120,945,660	230,270	1.17	37.69
⑲	女性生殖器及び月経周期に関連する疼痛及びその他の病態	1,119,561,460	153,427	1.16	38.85
⑳	胃炎及び十二指腸炎	1,012,529,900	572,244	1.05	39.90
㉑	緑内障	999,703,200	146,322	1.04	40.94
㉒	結膜炎	931,657,790	411,753	0.97	41.91
㉓	ざ瘡<アクネ>	870,230,970	221,859	0.91	42.82
㉔	膝関節症[膝の関節症]	867,570,110	119,005	0.90	43.72
㉕	潰瘍性大腸炎	858,866,890	16,341	0.89	44.61
㉖	子宮平滑筋腫	831,078,830	135,007	0.86	45.47
㉗	その他の腸の機能障害	818,773,030	360,612	0.85	46.32
㉘	統合失調症	814,057,860	77,042	0.85	47.17
㉙	てんかん	801,565,290	57,969	0.83	48.00
㉚	骨粗しょう症、病的骨折を伴わないもの	760,018,130	153,738	0.79	48.79

医科入院外（令和2年10月診療分）
【女性】



都道府県別医療費上位疾病（上位5疾病）

【医科合計】

<男女計>

令和2年10月診療分

※【】内の数字は、各県の医療費総額に占める該当疾病の医療費割合(%)である。

	1位	2位	3位	4位	5位
北海道	本態性(原発性<一次性>)高血圧(症) 【2.88】	喘息 【2.68】	血管運動性鼻炎及びアレルギー性鼻炎<鼻アレルギー> 【2.58】	2型<インスリン非依存性>糖尿病<NIIDDM> 【2.10】	乳房の悪性新生物<腫瘍> 【2.03】
青森県	本態性(原発性<一次性>)高血圧(症) 【4.50】	血管運動性鼻炎及びアレルギー性鼻炎<鼻アレルギー> 【2.88】	詳細不明の糖尿病 【2.78】	2型<インスリン非依存性>糖尿病<NIIDDM> 【2.57】	喘息 【2.49】
岩手県	本態性(原発性<一次性>)高血圧(症) 【4.22】	詳細不明の糖尿病 【2.94】	血管運動性鼻炎及びアレルギー性鼻炎<鼻アレルギー> 【2.76】	喘息 【2.51】	リポタンパク<蛋白>代謝障害及びその他の脂(質)血症 【2.46】
宮城県	本態性(原発性<一次性>)高血圧(症) 【3.87】	血管運動性鼻炎及びアレルギー性鼻炎<鼻アレルギー> 【2.78】	喘息 【2.57】	詳細不明の糖尿病 【2.30】	2型<インスリン非依存性>糖尿病<NIIDDM> 【2.30】
秋田県	本態性(原発性<一次性>)高血圧(症) 【4.76】	喘息 【3.15】	血管運動性鼻炎及びアレルギー性鼻炎<鼻アレルギー> 【3.03】	詳細不明の糖尿病 【2.88】	リポタンパク<蛋白>代謝障害及びその他の脂(質)血症 【2.68】
山形県	本態性(原発性<一次性>)高血圧(症) 【4.26】	リポタンパク<蛋白>代謝障害及びその他の脂(質)血症 【3.17】	血管運動性鼻炎及びアレルギー性鼻炎<鼻アレルギー> 【3.14】	喘息 【2.77】	詳細不明の糖尿病 【2.45】
福島県	本態性(原発性<一次性>)高血圧(症) 【4.47】	2型<インスリン非依存性>糖尿病<NIIDDM> 【4.35】	喘息 【2.89】	リポタンパク<蛋白>代謝障害及びその他の脂(質)血症 【2.60】	血管運動性鼻炎及びアレルギー性鼻炎<鼻アレルギー> 【2.55】

※本調査の「都道府県別医療費上位疾病」は、加入者が受診した「医療機関所在地」に基づき都道府県単位で疾病別医療費を集計し、各都道府県の医療費総額に占める医療費(医療費割合)の高い順に上位5疾病を掲載したものである(以下、同様)。

茨城県	本態性(原発性<一次性>)高血圧(症) 【4. 21】	詳細不明の糖尿病 【2. 69】	喘息 【2. 65】	2型<インスリン非依存性>糖尿病<N I D D M> 【2. 64】	リポタンパク<蛋白>代謝障害及びその他の脂(質)血症 【2. 50】
栃木県	本態性(原発性<一次性>)高血圧(症) 【3. 99】	喘息 【2. 78】	リポタンパク<蛋白>代謝障害及びその他の脂(質)血症 【2. 77】	詳細不明の糖尿病 【2. 74】	血管運動性鼻炎及びアレルギー性鼻炎<鼻アレルギー> 【2. 50】
群馬県	本態性(原発性<一次性>)高血圧(症) 【3. 55】	詳細不明の糖尿病 【2. 94】	喘息 【2. 82】	血管運動性鼻炎及びアレルギー性鼻炎<鼻アレルギー> 【2. 34】	慢性腎臓病 【2. 19】
埼玉県	本態性(原発性<一次性>)高血圧(症) 【3. 67】	血管運動性鼻炎及びアレルギー性鼻炎<鼻アレルギー> 【3. 20】	喘息 【2. 81】	詳細不明の糖尿病 【2. 37】	2型<インスリン非依存性>糖尿病<N I D D M> 【2. 27】
千葉県	本態性(原発性<一次性>)高血圧(症) 【3. 57】	喘息 【2. 74】	血管運動性鼻炎及びアレルギー性鼻炎<鼻アレルギー> 【2. 65】	2型<インスリン非依存性>糖尿病<N I D D M> 【2. 45】	詳細不明の糖尿病 【2. 22】
東京都	血管運動性鼻炎及びアレルギー性鼻炎<鼻アレルギー> 【2. 94】	本態性(原発性<一次性>)高血圧(症) 【2. 88】	喘息 【2. 73】	乳房の悪性新生物<腫瘍> 【2. 02】	うつ病エピソード 【1. 98】
神奈川県	本態性(原発性<一次性>)高血圧(症) 【3. 41】	喘息 【3. 09】	血管運動性鼻炎及びアレルギー性鼻炎<鼻アレルギー> 【3. 05】	2型<インスリン非依存性>糖尿病<N I D D M> 【2. 37】	リポタンパク<蛋白>代謝障害及びその他の脂(質)血症 【2. 32】
新潟県	本態性(原発性<一次性>)高血圧(症) 【3. 94】	喘息 【3. 10】	血管運動性鼻炎及びアレルギー性鼻炎<鼻アレルギー> 【2. 97】	リポタンパク<蛋白>代謝障害及びその他の脂(質)血症 【2. 42】	詳細不明の糖尿病 【2. 40】
富山県	本態性(原発性<一次性>)高血圧(症) 【3. 44】	2型<インスリン非依存性>糖尿病<N I D D M> 【2. 50】	血管運動性鼻炎及びアレルギー性鼻炎<鼻アレルギー> 【2. 27】	喘息 【2. 14】	リポタンパク<蛋白>代謝障害及びその他の脂(質)血症 【2. 10】
石川県	本態性(原発性<一次性>)高血圧(症) 【3. 07】	喘息 【2. 65】	血管運動性鼻炎及びアレルギー性鼻炎<鼻アレルギー> 【2. 15】	2型<インスリン非依存性>糖尿病<N I D D M> 【2. 13】	慢性腎臓病 【2. 08】
福井県	本態性(原発性<一次性>)高血圧(症) 【3. 10】	遺伝性第Ⅷ因子欠乏症 【2. 62】	血管運動性鼻炎及びアレルギー性鼻炎<鼻アレルギー> 【2. 52】	詳細不明の糖尿病 【2. 51】	リポタンパク<蛋白>代謝障害及びその他の脂(質)血症 【2. 16】

山梨県	本態性(原発性<一次性>)高血圧(症) 【3. 94】	血管運動性鼻炎及びアレルギー性鼻炎<鼻アレルギー> 【3. 22】	喘息 【2. 90】	詳細不明の糖尿病 【2. 68】	リポタンパク<蛋白>代謝障害及びその他の脂(質)血症 【2. 20】
長野県	本態性(原発性<一次性>)高血圧(症) 【3. 78】	リポタンパク<蛋白>代謝障害及びその他の脂(質)血症 【2. 34】	喘息 【2. 26】	2型<インスリン非依存性>糖尿病<NIIDDM> 【2. 20】	詳細不明の糖尿病 【2. 13】
岐阜県	本態性(原発性<一次性>)高血圧(症) 【3. 57】	血管運動性鼻炎及びアレルギー性鼻炎<鼻アレルギー> 【3. 48】	リポタンパク<蛋白>代謝障害及びその他の脂(質)血症 【2. 33】	2型<インスリン非依存性>糖尿病<NIIDDM> 【2. 28】	詳細不明の糖尿病 【2. 26】
静岡県	本態性(原発性<一次性>)高血圧(症) 【3. 51】	血管運動性鼻炎及びアレルギー性鼻炎<鼻アレルギー> 【2. 86】	喘息 【2. 60】	リポタンパク<蛋白>代謝障害及びその他の脂(質)血症 【2. 39】	2型<インスリン非依存性>糖尿病<NIIDDM> 【2. 35】
愛知県	血管運動性鼻炎及びアレルギー性鼻炎<鼻アレルギー> 【3. 17】	本態性(原発性<一次性>)高血圧(症) 【3. 09】	喘息 【2. 46】	リポタンパク<蛋白>代謝障害及びその他の脂(質)血症 【2. 27】	2型<インスリン非依存性>糖尿病<NIIDDM> 【2. 22】
三重県	本態性(原発性<一次性>)高血圧(症) 【3. 86】	血管運動性鼻炎及びアレルギー性鼻炎<鼻アレルギー> 【2. 82】	喘息 【2. 68】	2型<インスリン非依存性>糖尿病<NIIDDM> 【2. 47】	リポタンパク<蛋白>代謝障害及びその他の脂(質)血症 【2. 42】
滋賀県	本態性(原発性<一次性>)高血圧(症) 【3. 58】	血管運動性鼻炎及びアレルギー性鼻炎<鼻アレルギー> 【2. 67】	喘息 【2. 66】	2型<インスリン非依存性>糖尿病<NIIDDM> 【2. 27】	リポタンパク<蛋白>代謝障害及びその他の脂(質)血症 【2. 26】
京都府	本態性(原発性<一次性>)高血圧(症) 【3. 09】	乳房の悪性新生物<腫瘍> 【2. 51】	血管運動性鼻炎及びアレルギー性鼻炎<鼻アレルギー> 【2. 42】	喘息 【2. 19】	リポタンパク<蛋白>代謝障害及びその他の脂(質)血症 【2. 14】
大阪府	本態性(原発性<一次性>)高血圧(症) 【3. 28】	血管運動性鼻炎及びアレルギー性鼻炎<鼻アレルギー> 【2. 37】	リポタンパク<蛋白>代謝障害及びその他の脂(質)血症 【2. 19】	喘息 【2. 18】	2型<インスリン非依存性>糖尿病<NIIDDM> 【2. 17】
兵庫県	本態性(原発性<一次性>)高血圧(症) 【3. 46】	喘息 【2. 65】	血管運動性鼻炎及びアレルギー性鼻炎<鼻アレルギー> 【2. 61】	リポタンパク<蛋白>代謝障害及びその他の脂(質)血症 【2. 14】	詳細不明の糖尿病 【2. 12】
奈良県	本態性(原発性<一次性>)高血圧(症) 【3. 54】	2型<インスリン非依存性>糖尿病<NIIDDM> 【2. 38】	リポタンパク<蛋白>代謝障害及びその他の脂(質)血症 【2. 27】	血管運動性鼻炎及びアレルギー性鼻炎<鼻アレルギー> 【2. 15】	遺伝性第Ⅷ因子欠乏症 【2. 08】

和歌山県	本態性(原発性<一次性>)高血圧(症) 【3. 68】	血管運動性鼻炎及びアレルギー性鼻炎<鼻アレルギー> 【2. 63】	詳細不明の糖尿病 【2. 60】	喘息 【2. 31】	リポタンパク<蛋白>代謝障害及びその他の脂(質)血症 【2. 29】
鳥取県	本態性(原発性<一次性>)高血圧(症) 【2. 93】	スフィンゴリピド代謝障害及びその他の脂質蓄積障害 【2. 59】	喘息 【2. 59】	乳房の悪性新生物<腫瘍> 【2. 22】	リポタンパク<蛋白>代謝障害及びその他の脂(質)血症 【2. 17】
島根県	本態性(原発性<一次性>)高血圧(症) 【3. 44】	喘息 【2. 95】	血管運動性鼻炎及びアレルギー性鼻炎<鼻アレルギー> 【2. 86】	リポタンパク<蛋白>代謝障害及びその他の脂(質)血症 【2. 57】	急性気管支炎 【2. 34】
岡山県	本態性(原発性<一次性>)高血圧(症) 【3. 15】	2型<インスリン非依存性>糖尿病<NIIDDM> 【2. 59】	血管運動性鼻炎及びアレルギー性鼻炎<鼻アレルギー> 【2. 44】	喘息 【2. 30】	リポタンパク<蛋白>代謝障害及びその他の脂(質)血症 【2. 03】
広島県	喘息 【3. 18】	本態性(原発性<一次性>)高血圧(症) 【3. 02】	血管運動性鼻炎及びアレルギー性鼻炎<鼻アレルギー> 【2. 54】	2型<インスリン非依存性>糖尿病<NIIDDM> 【2. 51】	リポタンパク<蛋白>代謝障害及びその他の脂(質)血症 【2. 12】
山口県	本態性(原発性<一次性>)高血圧(症) 【3. 68】	喘息 【3. 56】	血管運動性鼻炎及びアレルギー性鼻炎<鼻アレルギー> 【3. 05】	リポタンパク<蛋白>代謝障害及びその他の脂(質)血症 【2. 37】	2型<インスリン非依存性>糖尿病<NIIDDM> 【2. 13】
徳島県	本態性(原発性<一次性>)高血圧(症) 【3. 74】	血管運動性鼻炎及びアレルギー性鼻炎<鼻アレルギー> 【2. 99】	喘息 【2. 57】	詳細不明の糖尿病 【2. 31】	2型<インスリン非依存性>糖尿病<NIIDDM> 【2. 27】
香川県	本態性(原発性<一次性>)高血圧(症) 【3. 53】	2型<インスリン非依存性>糖尿病<NIIDDM> 【2. 45】	喘息 【2. 22】	血管運動性鼻炎及びアレルギー性鼻炎<鼻アレルギー> 【2. 15】	慢性腎臓病 【2. 15】
愛媛県	本態性(原発性<一次性>)高血圧(症) 【3. 12】	血管運動性鼻炎及びアレルギー性鼻炎<鼻アレルギー> 【2. 73】	喘息 【2. 39】	リポタンパク<蛋白>代謝障害及びその他の脂(質)血症 【2. 18】	2型<インスリン非依存性>糖尿病<NIIDDM> 【2. 01】
高知県	本態性(原発性<一次性>)高血圧(症) 【3. 30】	喘息 【2. 35】	血管運動性鼻炎及びアレルギー性鼻炎<鼻アレルギー> 【2. 22】	2型<インスリン非依存性>糖尿病<NIIDDM> 【2. 01】	詳細不明の糖尿病 【1. 90】
福岡県	本態性(原発性<一次性>)高血圧(症) 【3. 26】	2型<インスリン非依存性>糖尿病<NIIDDM> 【2. 84】	喘息 【2. 67】	血管運動性鼻炎及びアレルギー性鼻炎<鼻アレルギー> 【2. 63】	リポタンパク<蛋白>代謝障害及びその他の脂(質)血症 【2. 16】

佐賀県	本態性(原発性<一次性>)高血圧(症) 【4. 20】	血管運動性鼻炎及びアレルギー性鼻炎<鼻アレルギー> 【3. 96】	喘息 【3. 04】	2型<インスリン非依存性>糖尿病<NIIDDM> 【2. 92】	リポタンパク<蛋白>代謝障害及びその他の脂(質)血症 【2. 56】
長崎県	本態性(原発性<一次性>)高血圧(症) 【3. 61】	喘息 【2. 97】	2型<インスリン非依存性>糖尿病<NIIDDM> 【2. 32】	血管運動性鼻炎及びアレルギー性鼻炎<鼻アレルギー> 【2. 11】	慢性腎臓病 【2. 02】
熊本県	本態性(原発性<一次性>)高血圧(症) 【3. 38】	血管運動性鼻炎及びアレルギー性鼻炎<鼻アレルギー> 【3. 33】	喘息 【2. 32】	2型<インスリン非依存性>糖尿病<NIIDDM> 【2. 30】	リポタンパク<蛋白>代謝障害及びその他の脂(質)血症 【1. 94】
大分県	本態性(原発性<一次性>)高血圧(症) 【3. 47】	血管運動性鼻炎及びアレルギー性鼻炎<鼻アレルギー> 【2. 86】	喘息 【2. 78】	詳細不明の糖尿病 【2. 24】	2型<インスリン非依存性>糖尿病<NIIDDM> 【2. 13】
宮崎県	本態性(原発性<一次性>)高血圧(症) 【3. 62】	喘息 【3. 21】	血管運動性鼻炎及びアレルギー性鼻炎<鼻アレルギー> 【2. 90】	詳細不明の糖尿病 【2. 24】	慢性腎臓病 【1. 98】
鹿児島県	本態性(原発性<一次性>)高血圧(症) 【3. 52】	2型<インスリン非依存性>糖尿病<NIIDDM> 【3. 08】	喘息 【2. 92】	血管運動性鼻炎及びアレルギー性鼻炎<鼻アレルギー> 【2. 68】	リポタンパク<蛋白>代謝障害及びその他の脂(質)血症 【1. 79】
沖縄県	本態性(原発性<一次性>)高血圧(症) 【3. 13】	COVID-19 【2. 89】	喘息 【2. 77】	2型<インスリン非依存性>糖尿病<NIIDDM> 【2. 44】	乳房の悪性新生物<腫瘍> 【2. 24】