

## 健保組合医療費上位 30 疾病

### 【平成 31 年 1 月診療分：対象 1,212 組合】

本調査は、健保組合の医療費上位 30 疾病について「医科合計」および「医科入院」・「医科入院外」別に集計したものです。4 月診療分、7 月診療分、10 月診療分、1 月診療分の年度 4 回、集計しています。表中の「割合」は医療費全体（医科 + 調剤）に占める割合、「累積割合」は医療費高低順のトップから順に割合を累計したものであり、単位は、金額：「円」、人数：「人」、割合：「%」、累積割合：「%」です。

各疾病の医療費は、レセプトに記載された一ないし複数の傷病名に対して、当該傷病名に結び付く診療行為及び薬剤の点数を配分した医療費となります（「医科合計」および「医科入院外」には調剤医療費が含まれています）。

「人数」は有病者数を表しており、レセプトに記載された一ないし複数の傷病名に対してそれぞれ 1 人とカウントしています。また、同一月内に、同一疾病で複数の医療機関を受診している場合、対象疾病の有病者は 1 人として計上されます。

なお、本調査における疾病名は、国際疾病分類（ICD-10（2013 年版）準拠）に基づいたものになります。

**【医科合計】**  
**<男女計>**  
**平成 31 年 1 月診療分**

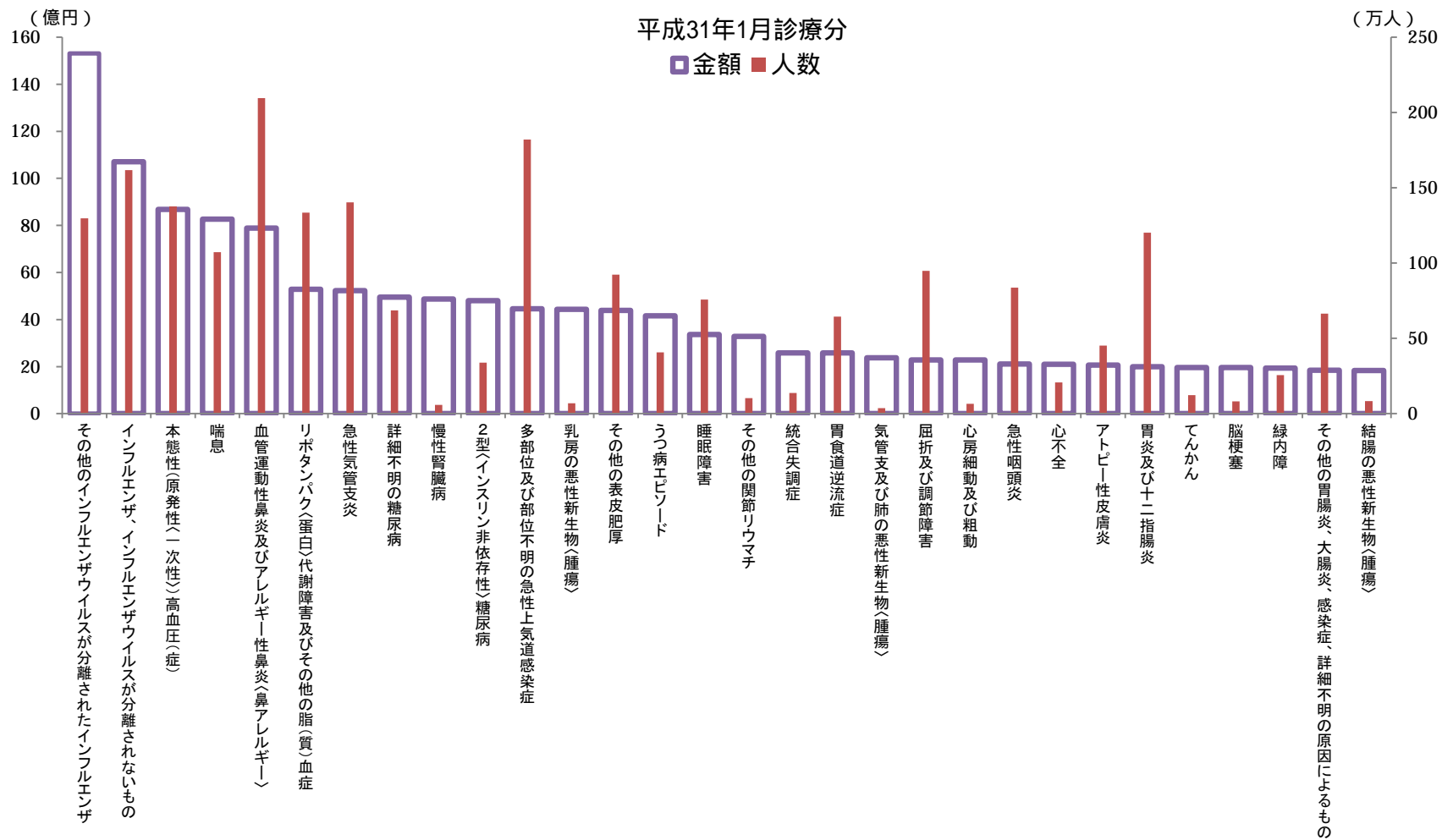
順位	傷病名	金額	人数	割合	累積割合
	その他のインフルエンザウイルスが分離されたインフルエンザ	15,314,140,870	1,297,142	5.53	5.53
	インフルエンザ、インフルエンザウイルスが分離されないもの	10,712,043,050	1,617,999	3.87	9.40
	本態性(原発性 一次性)高血圧(症)	8,678,895,160	1,377,121	3.13	12.53
	喘息	8,261,665,270	1,072,164	2.98	15.51
	血管運動性鼻炎及びアレルギー性鼻炎 鼻アレルギー	7,885,318,930	2,095,414	2.85	18.36
	リポタンパク 蛋白 代謝障害及びその他の脂(質)血症	5,282,831,260	1,335,732	1.91	20.27
	急性気管支炎	5,223,802,810	1,402,361	1.89	22.16
	詳細不明の糖尿病	4,955,038,760	685,719	1.79	23.95
	慢性腎臓病	4,872,307,730	58,514	1.76	25.71
	2型 インスリン非依存性 糖尿病	4,798,859,210	338,151	1.73	27.44
	多部位及び部位不明の急性上気道感染症	4,456,920,930	1,819,890	1.61	29.05
	乳房の悪性新生物 腫瘍	4,439,893,710	69,560	1.60	30.65
	その他の表皮肥厚	4,387,897,840	923,734	1.58	32.23
	うつ病エピソード	4,154,883,190	407,471	1.50	33.73
	睡眠障害	3,365,750,200	756,802	1.22	34.95
	その他の関節リウマチ	3,280,698,750	103,432	1.18	36.13
	統合失調症	2,581,301,890	138,066	0.93	37.06
	胃食道逆流症	2,580,036,410	645,227	0.93	37.99
	気管支及び肺の悪性新生物 腫瘍	2,368,972,840	37,048	0.86	38.85
	屈折及び調節障害	2,277,046,220	948,855	0.82	39.67
⑳	心房細動及び粗動	2,276,835,330	65,755	0.82	40.49
㉑	急性咽頭炎	2,109,313,160	837,079	0.76	41.25
㉒	心不全	2,097,464,390	206,759	0.76	42.01
㉓	アトピー性皮膚炎	2,065,322,360	451,028	0.75	42.76
㉔	胃炎及び十二指腸炎	1,993,610,990	1,201,345	0.72	43.48
㉕	てんかん	1,958,813,850	123,073	0.71	44.19
㉖	脳梗塞	1,957,316,310	81,001	0.71	44.90
㉗	緑内障	1,940,131,100	255,713	0.70	45.60
㉘	その他の胃腸炎、大腸炎、感染症、詳細不明の原因によるもの	1,845,766,880	663,672	0.67	46.27
㉙	結腸の悪性新生物 腫瘍	1,838,051,120	83,484	0.66	46.93

【医科合計】

<男女計>

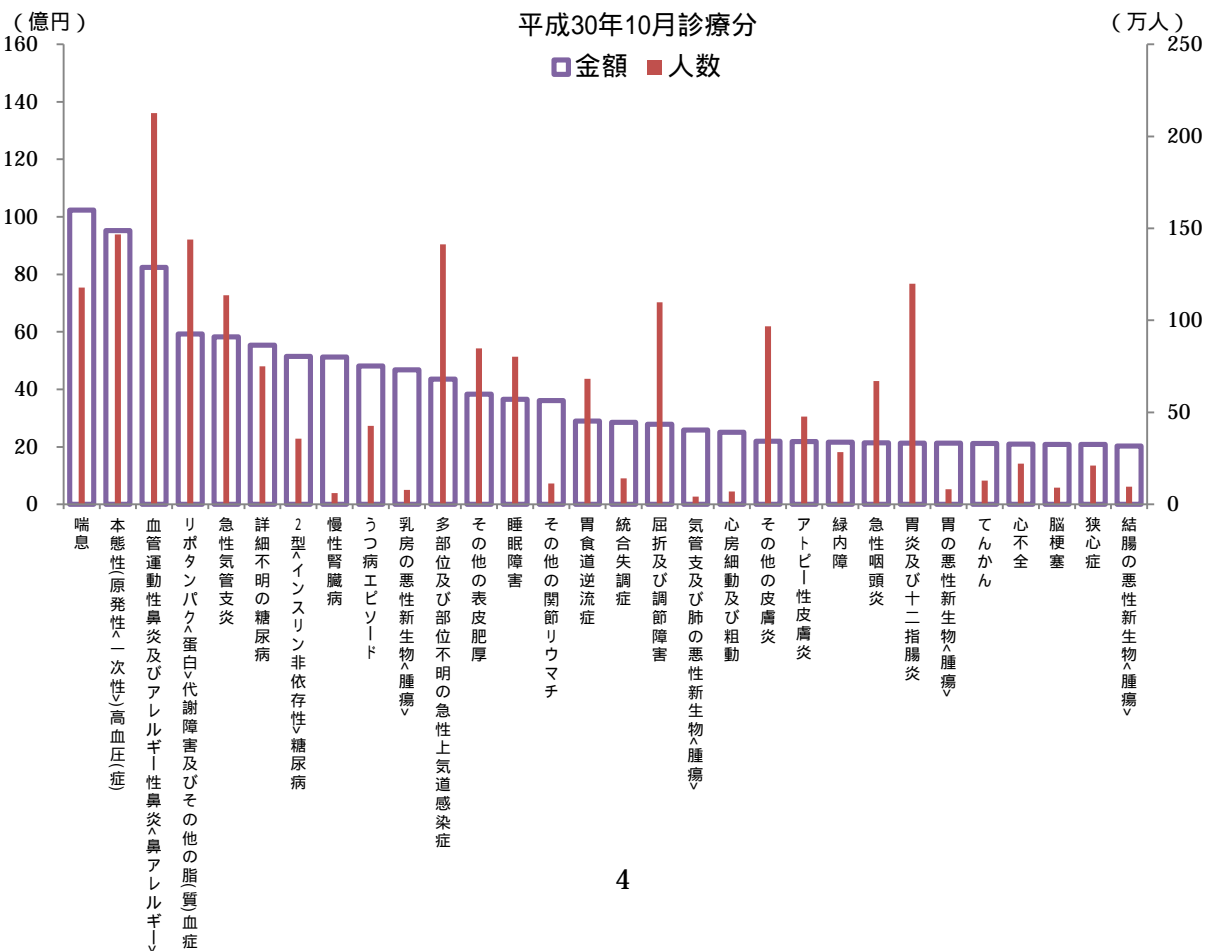
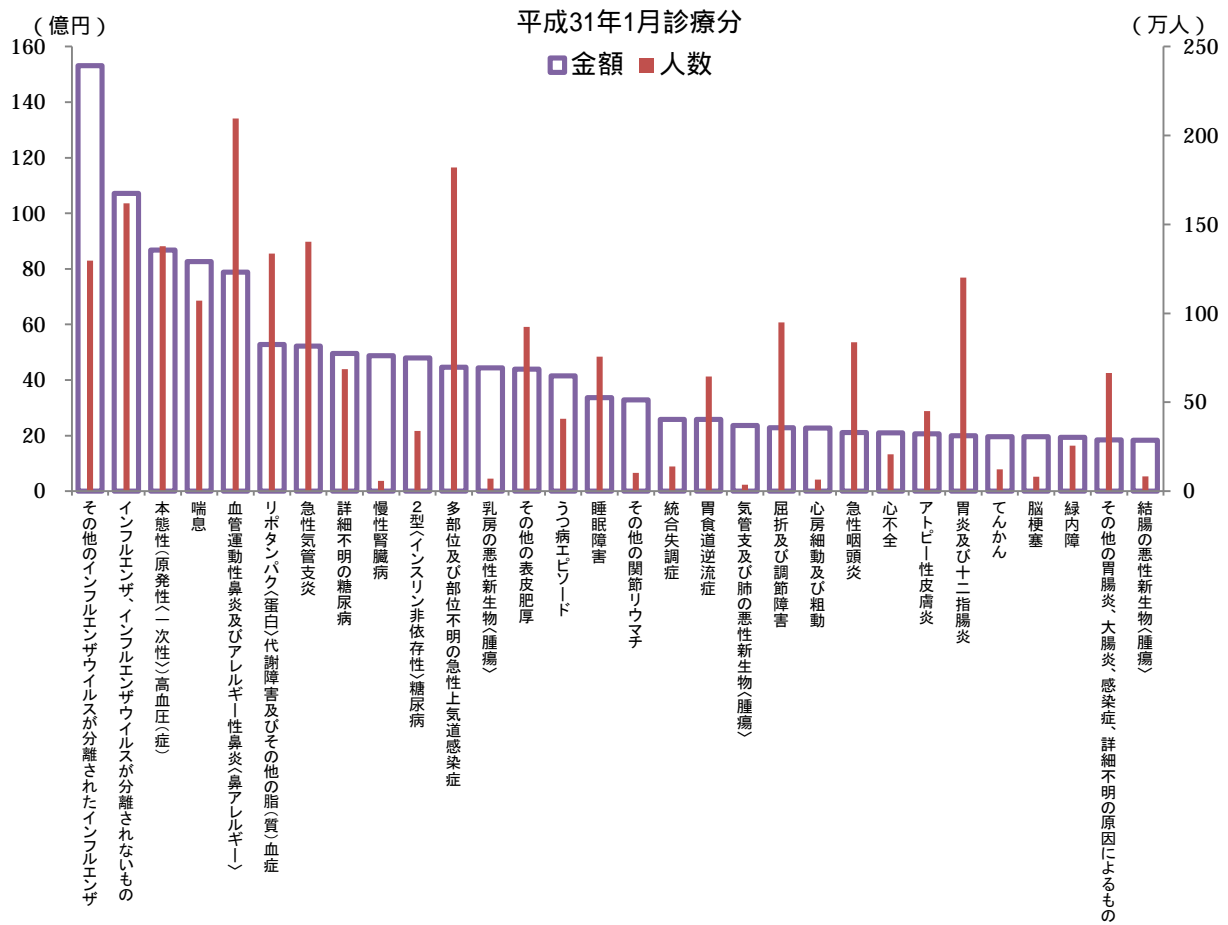
平成31年1月診療分

□金額 ■人数



【医科合計】

<男女計>



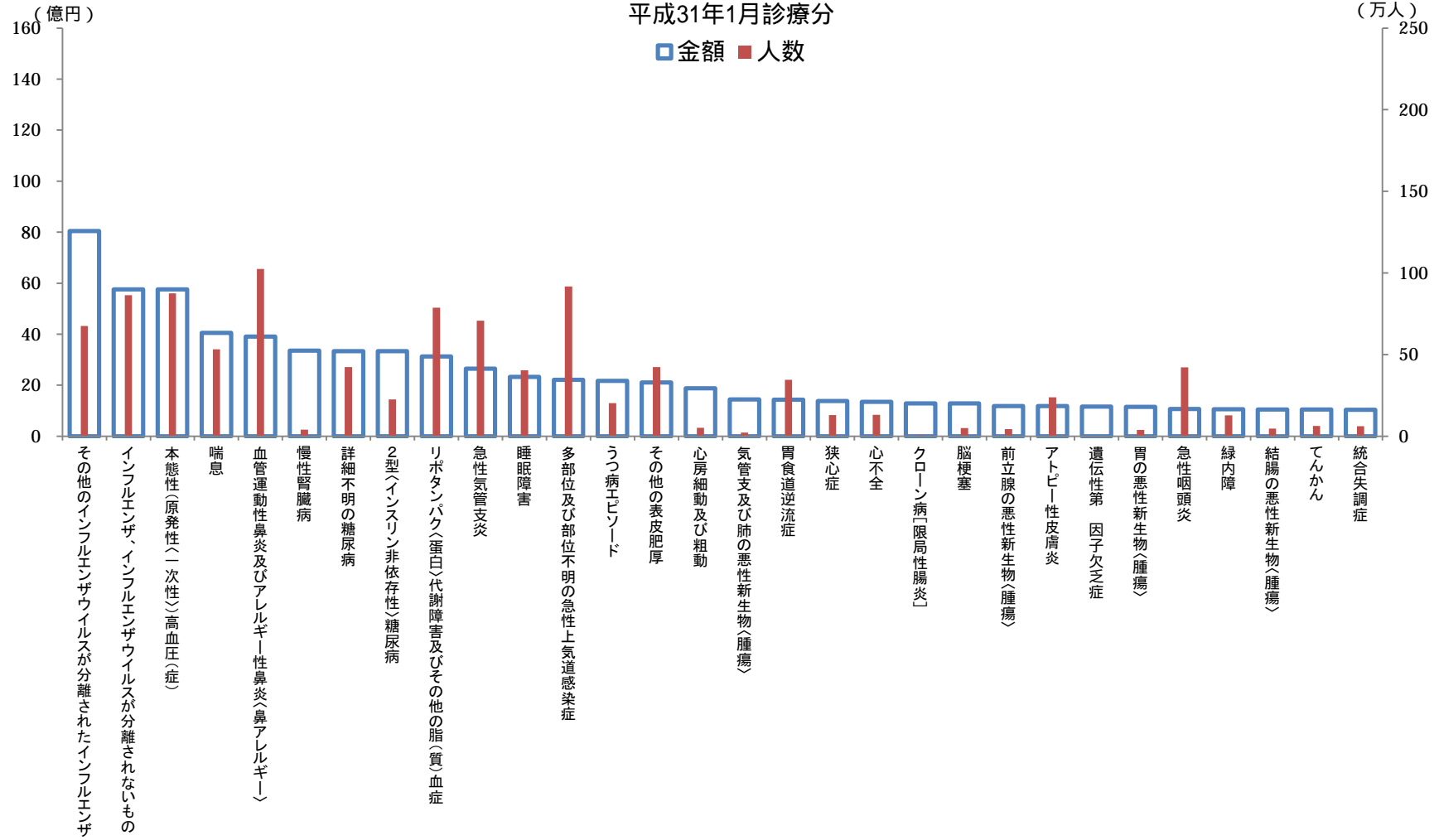
【医科合計】  
 < 男性 >  
 平成 31 年 1 月診療分

順位	傷病名	金額	人数	割合	累積割合
	その他のインフルエンザウイルスが分離されたインフルエンザ	8,041,404,580	675,935	5.59	5.59
	インフルエンザ、インフルエンザウイルスが分離されないもの	5,760,711,020	863,624	4.00	9.59
	本態性(原発性 一次性)高血圧(症)	5,758,046,600	875,484	4.00	13.59
	喘息	4,051,379,460	531,708	2.82	16.41
	血管運動性鼻炎及びアレルギー性鼻炎 鼻アレルギー	3,907,323,570	1,024,363	2.72	19.13
	慢性腎臓病	3,354,617,020	39,674	2.33	21.46
	詳細不明の糖尿病	3,331,291,820	424,071	2.31	23.77
	2型 インスリン非依存性 糖尿病	3,331,123,130	225,546	2.31	26.08
	リポタンパク 蛋白 代謝障害及びその他の脂(質)血症	3,127,824,370	787,067	2.17	28.25
	急性気管支炎	2,646,860,000	708,173	1.84	30.09
	睡眠障害	2,325,414,690	403,763	1.62	31.71
	多部位及び部位不明の急性上気道感染症	2,213,992,700	916,801	1.54	33.25
	うつ病エピソード	2,169,302,750	202,892	1.51	34.76
	その他の表皮肥厚	2,109,964,820	424,235	1.47	36.23
	心房細動及び粗動	1,881,489,030	51,204	1.31	37.54
	気管支及び肺の悪性新生物 腫瘍	1,447,325,630	21,677	1.01	38.55
	胃食道逆流症	1,435,376,160	345,954	1.00	39.55
	狭心症	1,378,445,280	129,161	0.96	40.51
	心不全	1,352,346,060	130,964	0.94	41.45
	クローン病[限局性腸炎]	1,283,057,040	6,282	0.89	42.34
⑳	脳梗塞	1,282,495,710	50,386	0.89	43.23
㉑	前立腺の悪性新生物 腫瘍	1,187,102,450	44,149	0.82	44.05
㉒	アトピー性皮膚炎	1,180,752,220	238,729	0.82	44.87
㉓	遺伝性第 因子欠乏症	1,159,894,340	750	0.81	45.68
㉔	胃の悪性新生物 腫瘍	1,146,124,640	37,978	0.80	46.48
㉕	急性咽頭炎	1,067,752,130	421,420	0.74	47.22
㉖	緑内障	1,053,990,740	127,157	0.73	47.95
㉗	結腸の悪性新生物 腫瘍	1,045,748,580	47,303	0.73	48.68
㉘	てんかん	1,042,823,910	62,140	0.72	49.40
㉙	統合失調症	1,037,684,440	61,303	0.72	50.12

【医科合計】  
 < 男性 >

平成31年1月診療分

□金額 ■人数



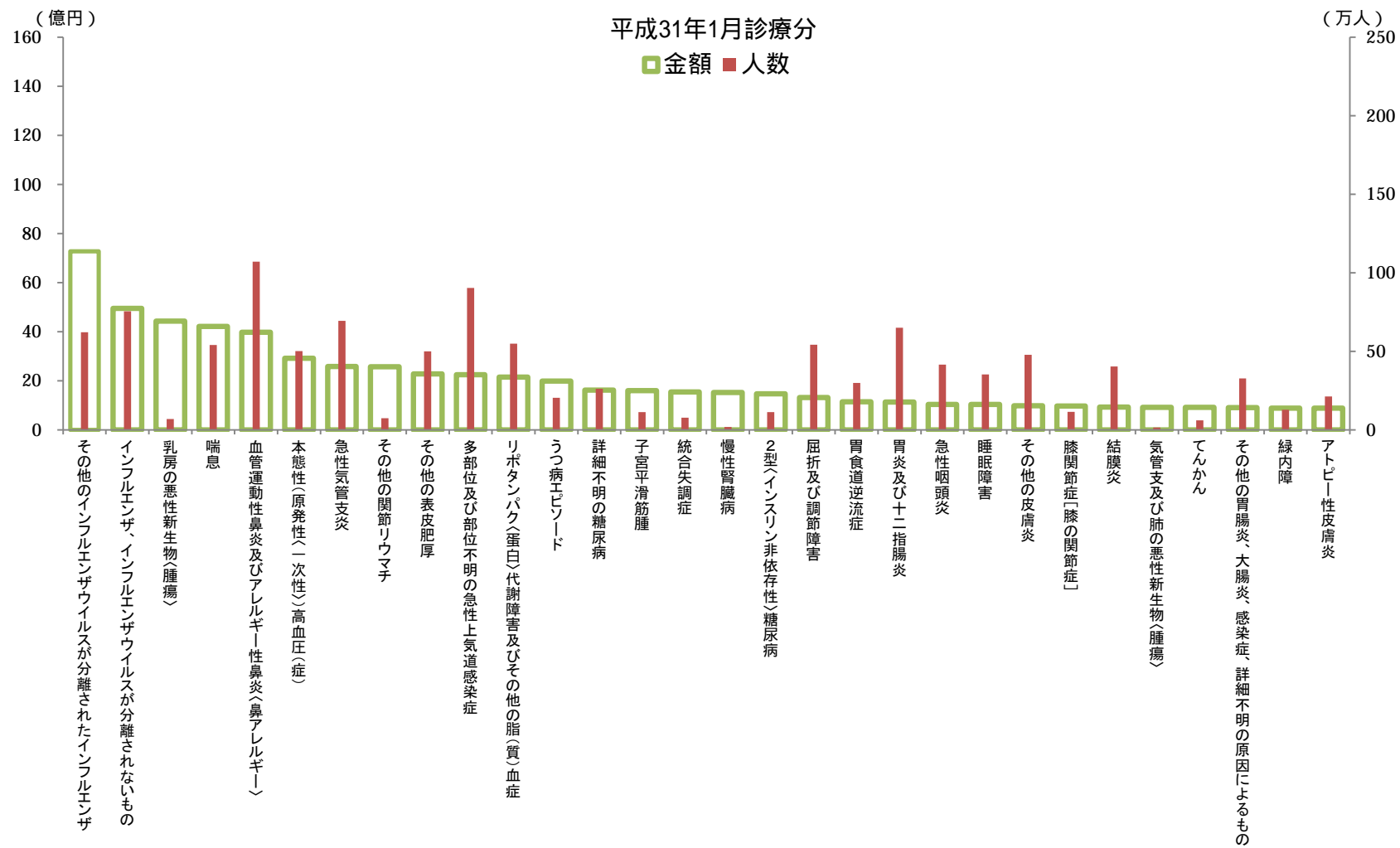
【医科合計】  
 < 女性 >  
 平成 31 年 1 月診療分

順位	傷病名	金額	人数	割合	累積割合
	その他のインフルエンザウイルスが分離されたインフルエンザ	7,272,736,290	621,207	5.47	5.47
	インフルエンザ、インフルエンザウイルスが分離されないもの	4,951,332,030	754,375	3.72	9.19
	乳房の悪性新生物 腫瘍	4,425,590,810	69,267	3.33	12.52
	喘息	4,210,285,810	540,456	3.16	15.68
	血管運動性鼻炎及びアレルギー性鼻炎 鼻アレルギー	3,977,995,360	1,071,051	2.99	18.67
	本態性(原発性 一次性)高血圧(症)	2,920,848,560	501,637	2.20	20.87
	急性気管支炎	2,576,942,810	694,188	1.94	22.81
	その他の関節リウマチ	2,567,924,550	74,818	1.93	24.74
	その他の表皮肥厚	2,277,933,020	499,499	1.71	26.45
	多部位及び部位不明の急性上気道感染症	2,242,928,230	903,089	1.69	28.14
	リポタンパク 蛋白 代謝障害及びその他の脂(質)血症	2,155,006,890	548,665	1.62	29.76
	うつ病エピソード	1,985,580,440	204,579	1.49	31.25
	詳細不明の糖尿病	1,623,746,940	261,648	1.22	32.47
	子宮平滑筋腫	1,596,997,550	113,664	1.20	33.67
	統合失調症	1,543,617,450	76,763	1.16	34.83
	慢性腎臓病	1,517,690,710	18,840	1.14	35.97
	2型 インスリン非依存性 糖尿病	1,467,736,080	112,605	1.10	37.07
	屈折及び調節障害	1,314,879,150	542,469	0.99	38.06
	胃食道逆流症	1,144,660,250	299,273	0.86	38.92
	胃炎及び十二指腸炎	1,138,978,610	649,717	0.86	39.78
⑳	急性咽頭炎	1,041,561,030	415,659	0.78	40.56
㉑	睡眠障害	1,040,335,510	353,039	0.78	41.34
㉒	その他の皮膚炎	986,745,140	478,122	0.74	42.08
㉓	膝関節症[膝の関節症]	966,305,060	114,162	0.73	42.81
㉔	結膜炎	924,802,810	403,084	0.70	43.51
㉕	気管支及び肺の悪性新生物 腫瘍	921,647,210	15,371	0.69	44.20
㉖	てんかん	915,989,940	60,933	0.69	44.89
㉗	その他の胃腸炎、大腸炎、感染症、詳細不明の原因によるもの	908,319,360	327,497	0.68	45.57
㉘	緑内障	886,140,360	128,556	0.67	46.24
㉙	アトピー性皮膚炎	884,570,140	212,299	0.66	46.90

【医科合計】  
 <女性>

平成31年1月診療分

□金額 ■人数

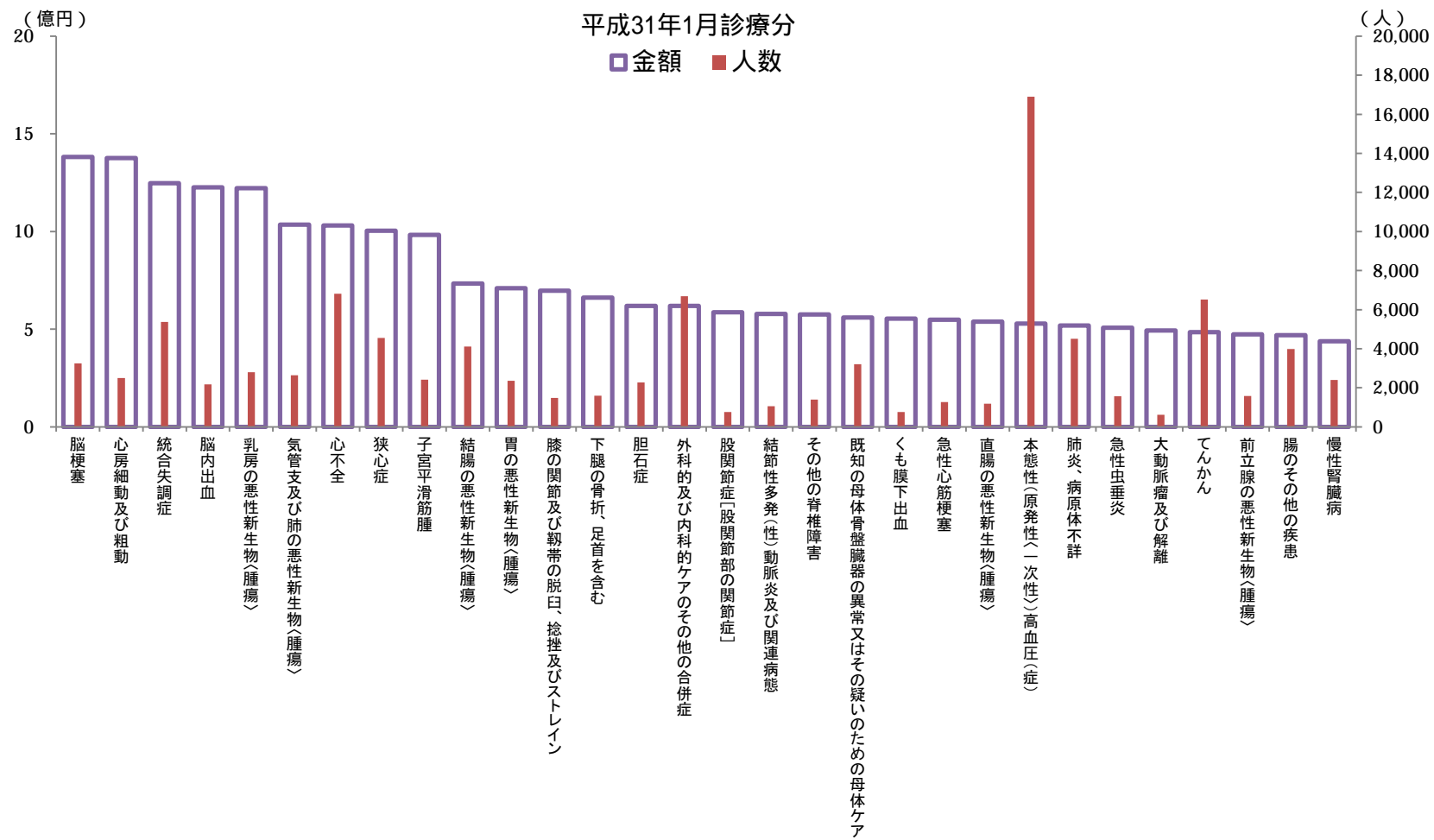




【医科入院】  
 <男女計>  
 平成 31 年 1 月診療分

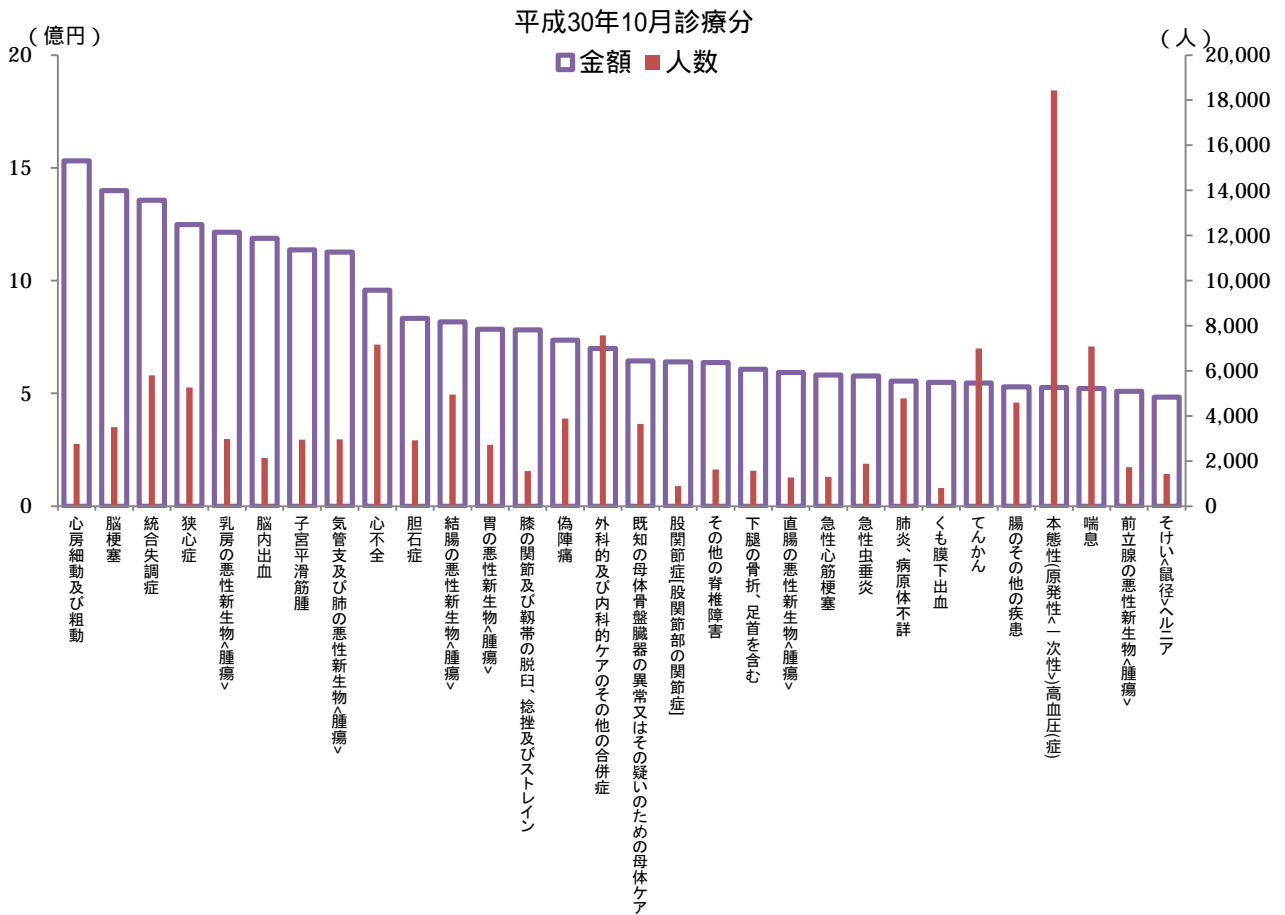
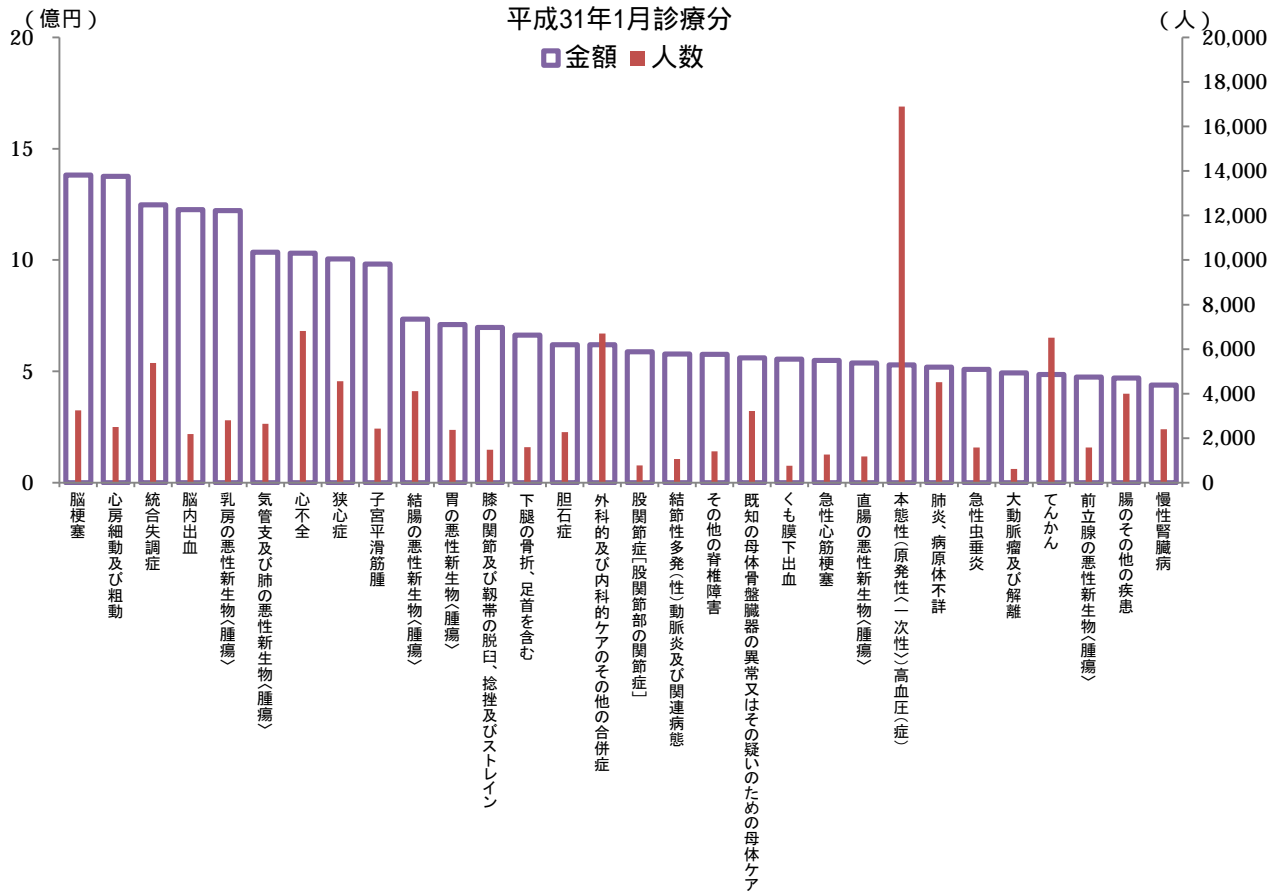
順位	傷病名	金額	人数	割合	累積割合
	脳梗塞	1,381,120,560	3,248	2.10	2.10
	心房細動及び粗動	1,376,318,050	2,497	2.09	4.19
	統合失調症	1,247,343,250	5,370	1.89	6.08
	脳内出血	1,226,588,050	2,182	1.86	7.94
	乳房の悪性新生物 腫瘍	1,222,100,710	2,803	1.86	9.80
	気管支及び肺の悪性新生物 腫瘍	1,034,687,580	2,638	1.57	11.37
	心不全	1,030,320,730	6,819	1.56	12.93
	狭心症	1,004,614,810	4,557	1.53	14.46
	子宮平滑筋腫	982,258,530	2,423	1.49	15.95
	結腸の悪性新生物 腫瘍	734,118,330	4,116	1.11	17.06
	胃の悪性新生物 腫瘍	709,776,650	2,362	1.08	18.14
	膝の関節及び靭帯の脱臼、捻挫及びストレイン	696,747,340	1,480	1.06	19.20
	下腿の骨折、足首を含む	662,045,290	1,592	1.01	20.21
	胆石症	619,266,360	2,270	0.94	21.15
	外科的及び内科的ケアのその他の合併症	619,265,120	6,694	0.94	22.09
	股関節症[股関節部の関節症]	587,366,320	767	0.89	22.98
	結節性多発(性)動脈炎及び関連病態	577,725,320	1,065	0.88	23.86
	その他の脊椎障害	576,042,910	1,402	0.87	24.73
	既知の母体骨盤臓器の異常又はその疑いのための母体ケア	559,822,620	3,213	0.85	25.58
	くも膜下出血	554,486,300	755	0.84	26.42
⑳	急性心筋梗塞	548,645,670	1,264	0.83	27.25
㉑	直腸の悪性新生物 腫瘍	538,220,300	1,180	0.82	28.07
㉒	本態性(原発性 一次性)高血圧(症)	528,453,860	16,901	0.80	28.87
㉓	肺炎、病原体不詳	518,710,140	4,507	0.79	29.66
㉔	急性虫垂炎	508,191,600	1,573	0.77	30.43
㉕	大動脈瘤及び解離	493,486,090	618	0.75	31.18
㉖	てんかん	485,113,230	6,513	0.74	31.92
㉗	前立腺の悪性新生物 腫瘍	473,950,680	1,577	0.72	32.64
㉘	腸のその他の疾患	469,386,830	3,992	0.71	33.35
㉙	慢性腎臓病	438,529,150	2,400	0.67	34.02

【医科入院】  
 <男女計>



【医科入院】

<男女計>



【医科入院】  
 < 男性 >  
 平成 31 年 1 月診療分

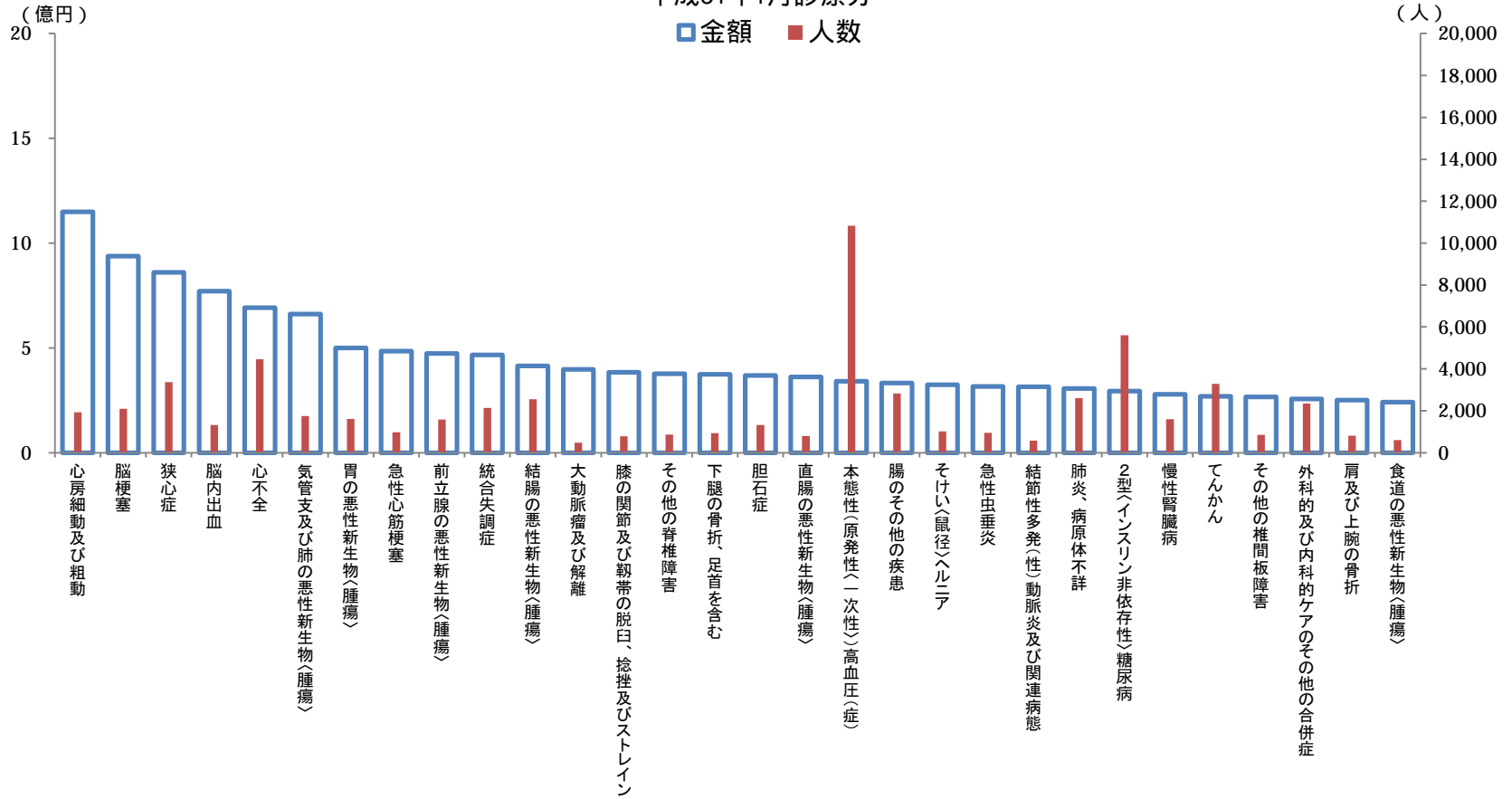
順位	傷病名	金額	人数	割合	累積割合
	心房細動及び粗動	1,149,774,200	1,924	3.33	3.33
	脳梗塞	937,788,000	2,098	2.72	6.05
	狭心症	860,590,480	3,362	2.50	8.55
	脳内出血	771,152,280	1,320	2.24	10.79
	心不全	691,902,560	4,453	2.01	12.80
	気管支及び肺の悪性新生物 腫瘍	661,277,760	1,744	1.92	14.72
	胃の悪性新生物 腫瘍	499,531,440	1,607	1.45	16.17
	急性心筋梗塞	484,631,940	974	1.41	17.58
	前立腺の悪性新生物 腫瘍	473,950,680	1,577	1.37	18.95
	統合失調症	465,939,340	2,134	1.35	20.30
	結腸の悪性新生物 腫瘍	413,550,590	2,552	1.20	21.50
	大動脈瘤及び解離	397,981,280	483	1.15	22.65
	膝の関節及び靭帯の脱臼、捻挫及びストレイン	383,694,630	778	1.11	23.76
	その他の脊椎障害	376,525,590	870	1.09	24.85
	下腿の骨折、足首を含む	373,385,700	937	1.08	25.93
	胆石症	368,136,420	1,321	1.07	27.00
	直腸の悪性新生物 腫瘍	362,226,470	802	1.05	28.05
	本態性(原発性 一次性)高血圧(症)	340,827,890	10,828	0.99	29.04
	腸のその他の疾患	332,058,110	2,830	0.96	30.00
	そけい 鼠径 ヘルニア	323,556,970	1,020	0.94	30.94
⑳	急性虫垂炎	315,446,520	946	0.91	31.85
㉑	結節性多発(性)動脈炎及び関連病態	314,324,460	578	0.91	32.76
㉒	肺炎、病原体不詳	306,439,550	2,602	0.89	33.65
㉓	2型 インスリン非依存性 糖尿病	293,888,630	5,609	0.85	34.50
㉔	慢性腎臓病	278,923,880	1,602	0.81	35.31
㉕	てんかん	269,245,940	3,288	0.78	36.09
㉖	その他の椎間板障害	266,272,640	851	0.77	36.86
㉗	外科的及び内科的ケアのその他の合併症	256,528,950	2,349	0.74	37.60
㉘	肩及び上腕の骨折	250,502,750	805	0.73	38.33
㉙	食道の悪性新生物 腫瘍	240,918,090	606	0.70	39.03

【医科入院】

< 男性 >

平成31年1月診療分

■ 金額 ■ 人数



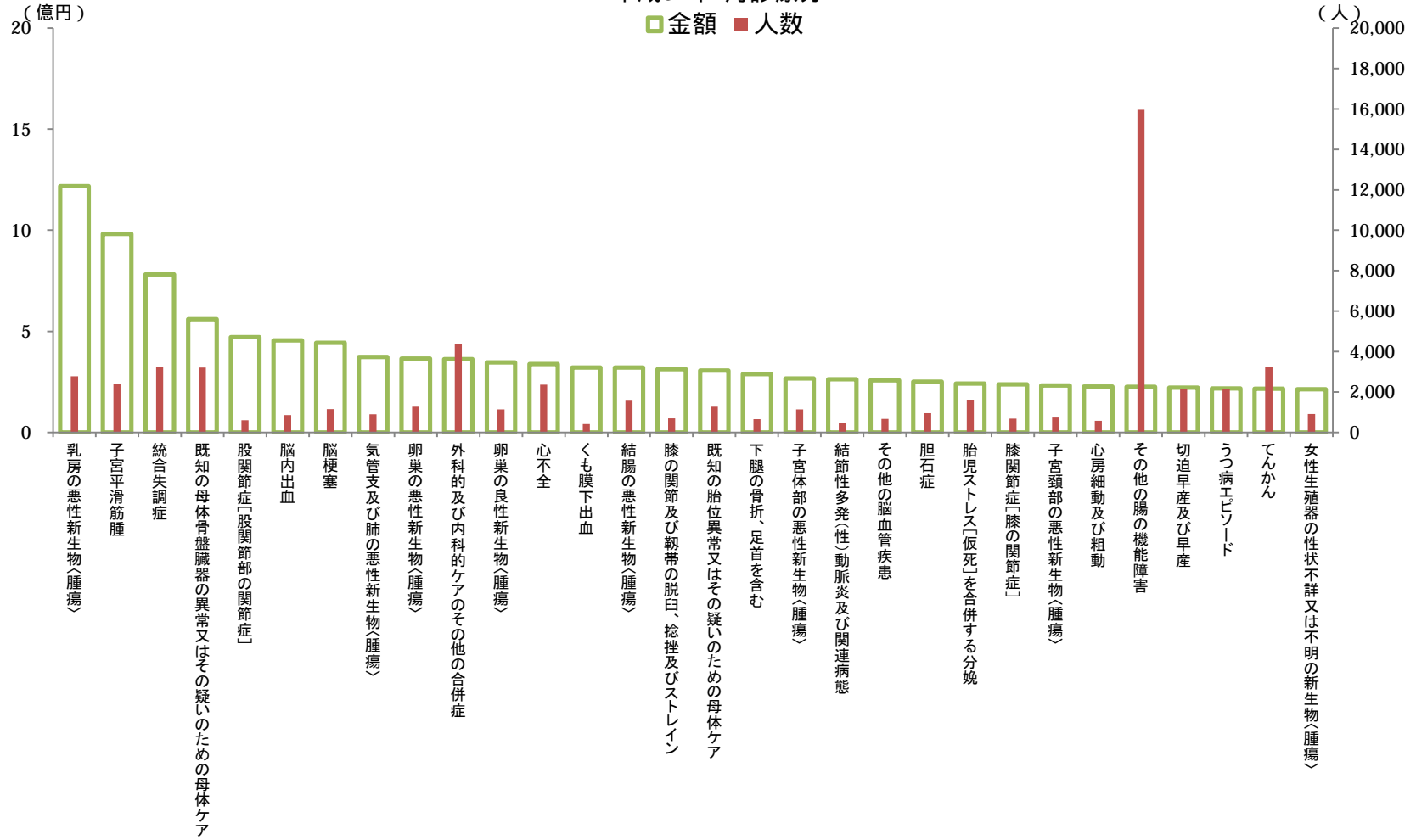
【医科入院】  
 < 女性 >  
 平成 31 年 1 月診療分

順位	傷病名	金額	人数	割合	累積割合
	乳房の悪性新生物 腫瘍	1,217,975,880	2,786	3.88	3.88
	子宮平滑筋腫	982,258,530	2,423	3.13	7.01
	統合失調症	781,403,910	3,236	2.49	9.50
	既知の母体骨盤臓器の異常又はその疑いのための母体ケア	559,822,620	3,213	1.78	11.28
	股関節症[股関節部の関節症]	471,593,880	605	1.50	12.78
	脳内出血	455,435,770	862	1.45	14.23
	脳梗塞	443,332,560	1,150	1.41	15.64
	気管支及び肺の悪性新生物 腫瘍	373,409,820	894	1.19	16.83
	卵巣の悪性新生物 腫瘍	364,629,580	1,277	1.16	17.99
	外科的及び内科的ケアのその他の合併症	362,736,170	4,345	1.16	19.15
	卵巣の良性新生物 腫瘍	346,080,200	1,140	1.10	20.25
	心不全	338,418,170	2,366	1.08	21.33
	くも膜下出血	321,430,480	420	1.02	22.35
	結腸の悪性新生物 腫瘍	320,567,740	1,564	1.02	23.37
	膝の関節及び靭帯の脱臼、捻挫及びストレイン	313,052,710	702	1.00	24.37
	既知の胎位異常又はその疑いのための母体ケア	306,497,130	1,278	0.98	25.35
	下腿の骨折、足首を含む	288,659,590	655	0.92	26.27
	子宮体部の悪性新生物 腫瘍	266,893,010	1,143	0.85	27.12
	結節性多発(性)動脈炎及び関連病態	263,400,860	487	0.84	27.96
	その他の脳血管疾患	258,089,950	666	0.82	28.78
⑳	胆石症	251,129,940	949	0.80	29.58
㉑	胎児ストレス[仮死]を合併する分娩	242,080,480	1,612	0.77	30.35
㉒	膝関節症[膝の関節症]	237,836,120	690	0.76	31.11
㉓	子宮頸部の悪性新生物 腫瘍	232,614,620	734	0.74	31.85
㉔	心房細動及び粗動	226,543,850	573	0.72	32.57
㉕	その他の腸の機能障害	225,626,090	15,953	0.72	33.29
㉖	切迫早産及び早産	222,132,130	2,154	0.71	34.00
㉗	うつ病エピソード	217,036,880	2,131	0.69	34.69
㉘	てんかん	215,867,290	3,225	0.69	35.38
㉙	女性生殖器の性状不詳又は不明の新生物 腫瘍	212,950,250	909	0.68	36.06

【医科入院】  
 <女性>

平成31年1月診療分

□金額 ■人数



【医科入院外】  
 <男女計>  
 平成 31 年 1 月診療分

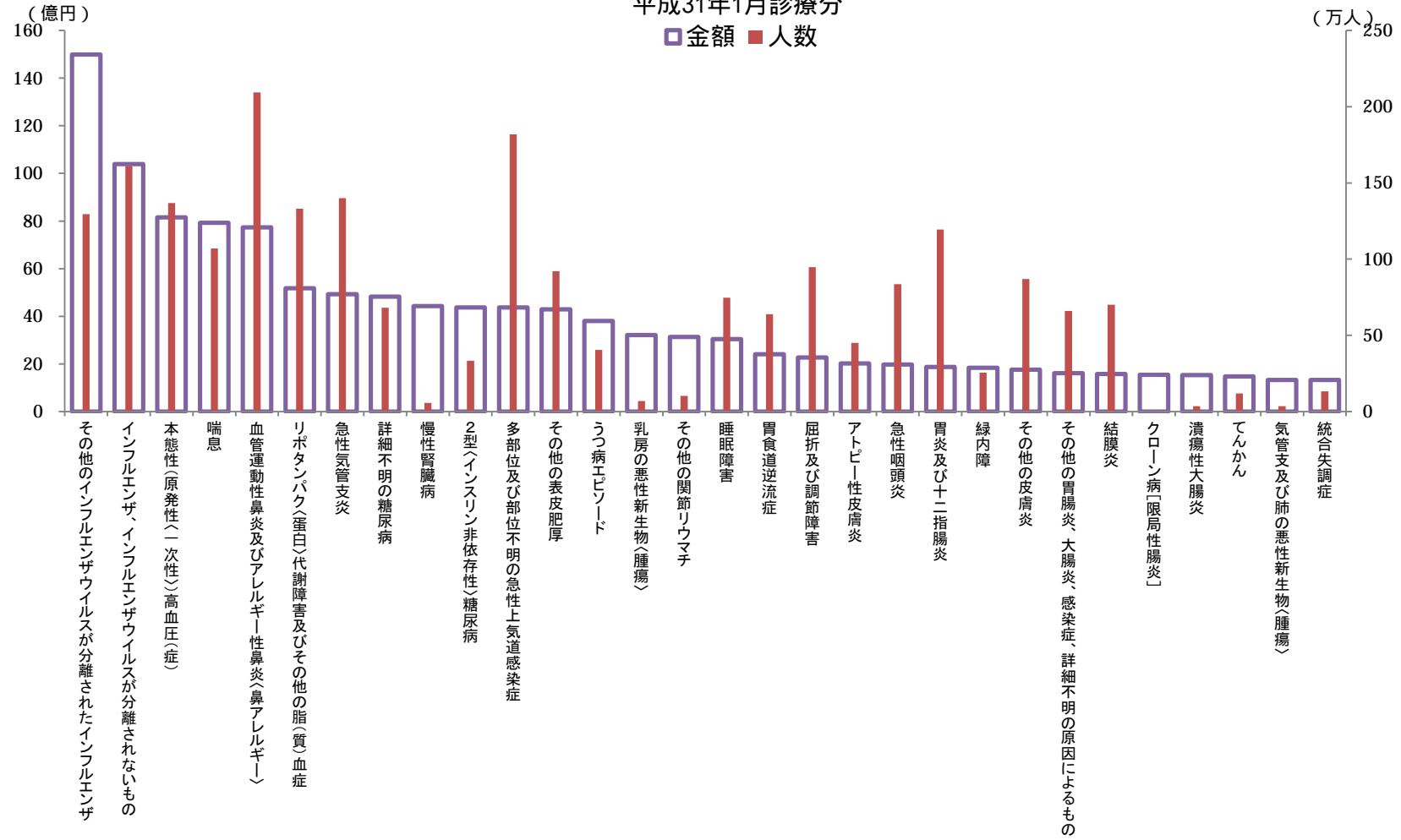
順位	傷病名	金額	人数	割合	累積割合
	その他のインフルエンザウイルスが分離されたインフルエンザ	14,988,727,140	1,294,954	7.10	7.10
	インフルエンザ、インフルエンザウイルスが分離されないもの	10,389,484,040	1,611,109	4.92	12.02
	本態性(原発性 一次性)高血圧(症)	8,150,441,300	1,368,475	3.86	15.88
	喘息	7,923,500,940	1,069,716	3.75	19.63
	血管運動性鼻炎及びアレルギー性鼻炎 鼻アレルギー	7,730,939,530	2,093,300	3.66	23.29
	リポタンパク 蛋白 代謝障害及びその他の脂(質)血症	5,184,115,570	1,330,437	2.46	25.75
	急性気管支炎	4,929,998,310	1,400,468	2.34	28.09
	詳細不明の糖尿病	4,831,775,710	681,934	2.29	30.38
	慢性腎臓病	4,433,778,580	57,464	2.10	32.48
	2型 インスリン非依存性 糖尿病	4,370,942,610	333,660	2.07	34.55
	多部位及び部位不明の急性上気道感染症	4,370,195,820	1,818,409	2.07	36.62
	その他の表皮肥厚	4,292,391,760	920,335	2.03	38.65
	うつ病エピソード	3,807,165,160	405,025	1.80	40.45
	乳房の悪性新生物 腫瘍	3,217,793,000	68,912	1.52	41.97
	その他の関節リウマチ	3,133,243,840	102,799	1.48	43.45
	睡眠障害	3,042,917,690	747,652	1.44	44.89
	胃食道逆流症	2,408,402,730	637,997	1.14	46.03
	屈折及び調節障害	2,268,748,320	948,044	1.07	47.10
	アトピー性皮膚炎	2,022,740,820	450,066	0.96	48.06
	急性咽頭炎	1,981,358,070	835,331	0.94	49.00
⑳	胃炎及び十二指腸炎	1,869,715,440	1,194,490	0.89	49.89
㉑	緑内障	1,844,755,670	255,255	0.87	50.76
㉒	その他の皮膚炎	1,758,051,640	869,306	0.83	51.59
㉓	その他の胃腸炎、大腸炎、感染症、詳細不明の原因によるもの	1,607,712,140	660,511	0.76	52.35
㉔	結膜炎	1,574,129,200	701,666	0.75	53.10
㉕	クローン病[限局性腸炎]	1,544,483,340	8,430	0.73	53.83
㉖	潰瘍性大腸炎	1,532,251,360	34,627	0.73	54.56
㉗	てんかん	1,473,700,620	118,484	0.70	55.26
㉘	気管支及び肺の悪性新生物 腫瘍	1,334,285,260	36,037	0.63	55.89
㉙	統合失調症	1,333,958,640	133,853	0.63	56.52



【医科入院外】  
 <男女計>

平成31年1月診療分

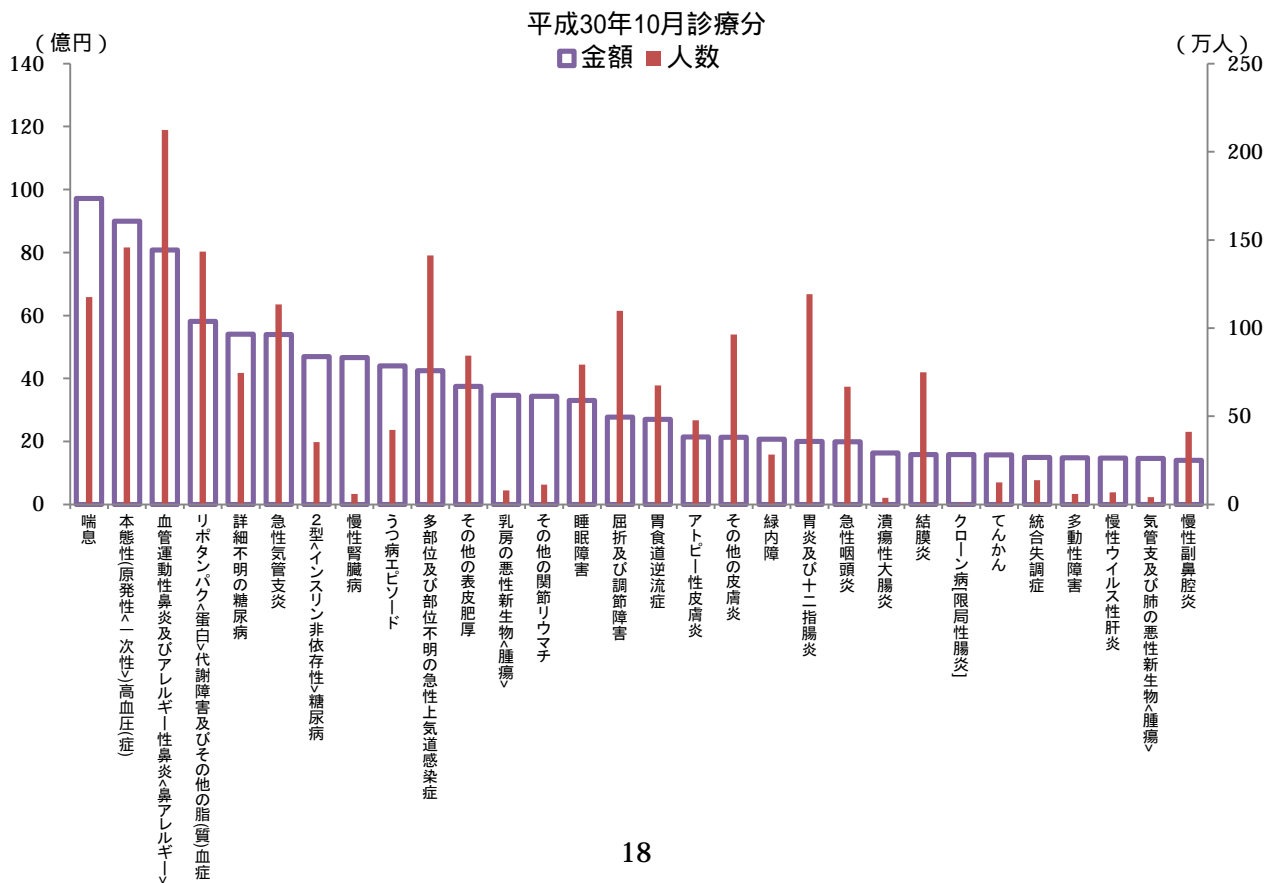
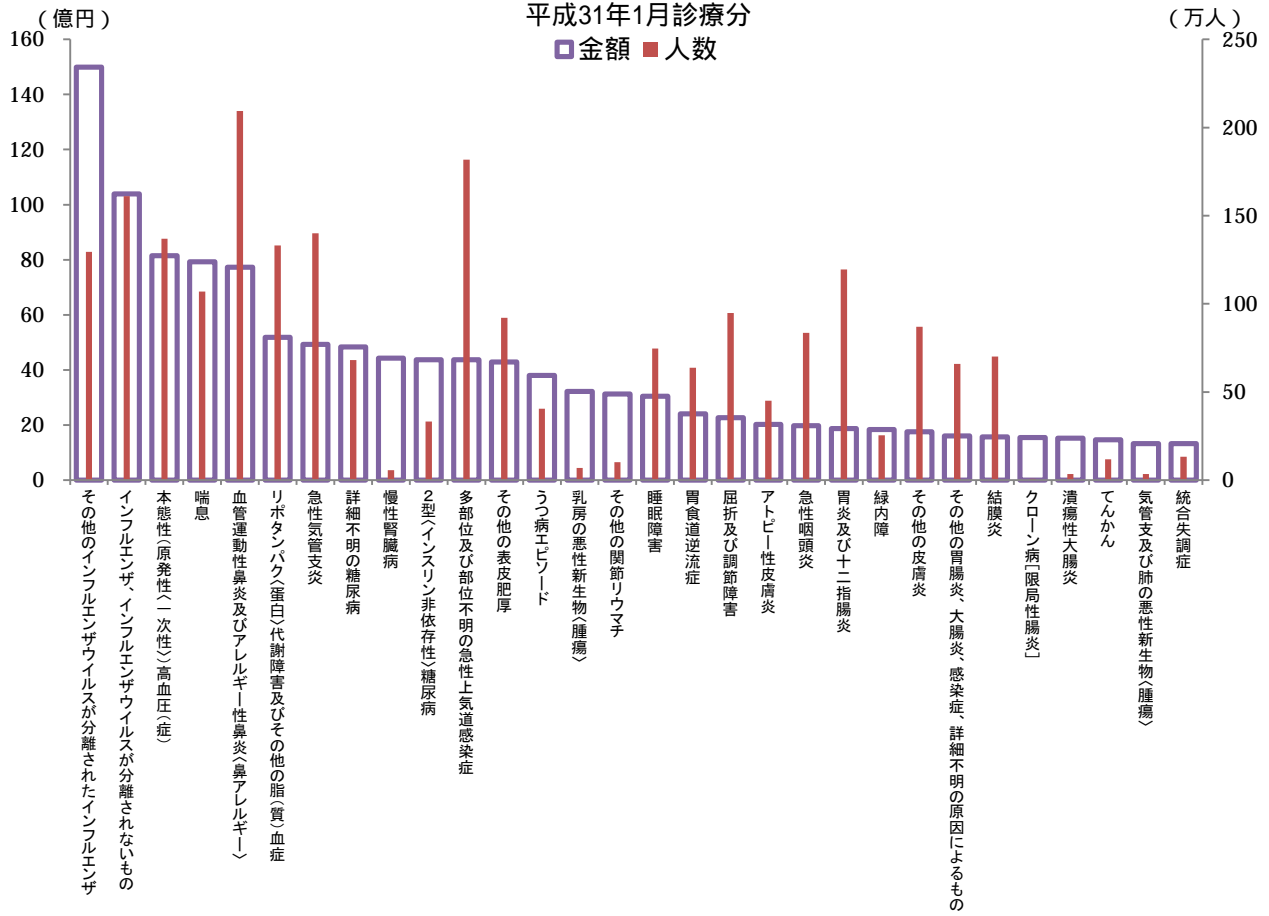
□金額 ■人数



[参考]

【医科入院外】

<男女計>



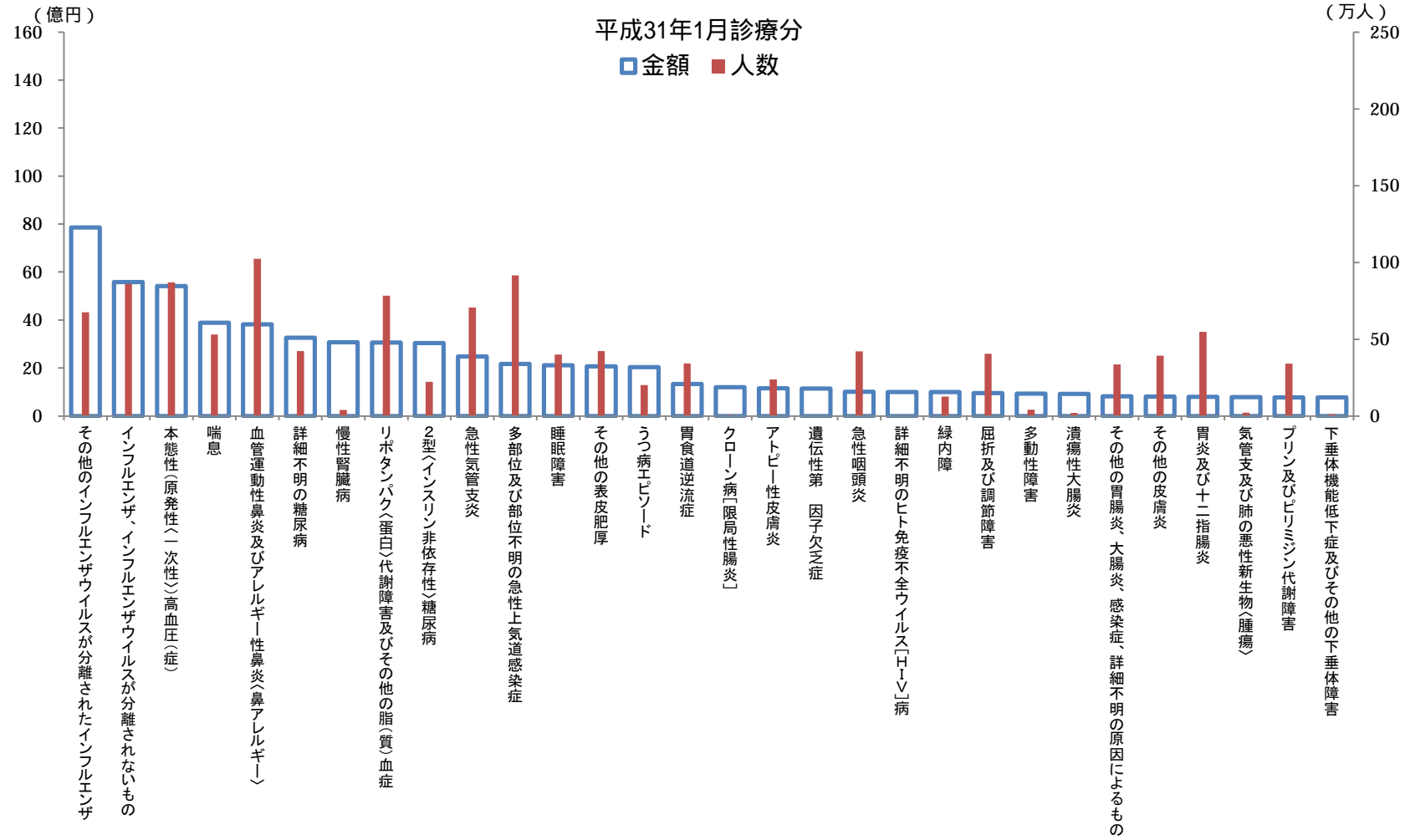
【医科入院外】  
 < 男性 >  
 平成 31 年 1 月診療分

順位	傷病名	金額	人数	割合	累積割合
	その他のインフルエンザウイルスが分離されたインフルエンザ	7,860,637,510	674,751	7.18	7.18
	インフルエンザ、インフルエンザウイルスが分離されないもの	5,587,002,290	859,865	5.11	12.29
	本態性(原発性 一次性)高血圧(症)	5,417,218,710	870,145	4.95	17.24
	喘息	3,881,634,760	530,470	3.55	20.79
	血管運動性鼻炎及びアレルギー性鼻炎 鼻アレルギー	3,816,134,610	1,023,331	3.49	24.28
	詳細不明の糖尿病	3,259,600,170	421,989	2.98	27.26
	慢性腎臓病	3,075,693,140	38,996	2.81	30.07
	リポタンパク 蛋白 代謝障害及びその他の脂(質)血症	3,062,919,320	783,781	2.80	32.87
	2型 インスリン非依存性 糖尿病	3,037,234,500	222,474	2.78	35.65
	急性気管支炎	2,484,062,510	707,218	2.27	37.92
	多部位及び部位不明の急性上気道感染症	2,164,436,630	916,123	1.98	39.90
	睡眠障害	2,110,168,340	399,317	1.93	41.83
	その他の表皮肥厚	2,070,066,500	422,602	1.89	43.72
	うつ病エピソード	2,038,621,600	201,841	1.86	45.58
	胃食道逆流症	1,330,864,880	341,603	1.22	46.80
	クローン病[限局性腸炎]	1,202,013,890	6,116	1.10	47.90
	アトピー性皮膚炎	1,153,955,470	238,146	1.05	48.95
	遺伝性第 因子欠乏症	1,139,307,570	746	1.04	49.99
	急性咽頭炎	1,004,846,440	420,633	0.92	50.91
	詳細不明のヒト免疫不全ウイルス[HIV]病	998,490,530	4,330	0.91	51.82
⑳	緑内障	994,634,230	126,891	0.91	52.73
㉑	屈折及び調節障害	957,672,310	405,948	0.88	53.61
㉒	多動性障害	935,362,050	41,640	0.85	54.46
㉓	潰瘍性大腸炎	921,297,870	20,070	0.84	55.30
㉔	その他の胃腸炎、大腸炎、感染症、詳細不明の原因によるもの	819,749,800	334,645	0.75	56.05
㉕	その他の皮膚炎	803,395,450	393,246	0.73	56.78
㉖	胃炎及び十二指腸炎	801,732,670	548,813	0.73	57.51
㉗	気管支及び肺の悪性新生物 腫瘍	786,047,870	21,018	0.72	58.23
㉘	プリン及びピリミジン代謝障害	780,499,390	340,896	0.71	58.94
㉙	下垂体機能低下症及びその他の下垂体障害	774,028,090	11,342	0.71	59.65

【医科入院外】  
 < 男性 >

平成31年1月診療分

■ 金額 ■ 人数



【医科入院外】  
 < 女性 >  
 平成 31 年 1 月診療分

順位	傷病名	金額	人数	割合	累積割合
	その他のインフルエンザウイルスが分離されたインフルエンザ	7,128,089,630	620,203	7.01	7.01
	インフルエンザ、インフルエンザウイルスが分離されないもの	4,802,481,750	751,244	4.72	11.73
	喘息	4,041,866,180	539,246	3.98	15.71
	血管運動性鼻炎及びアレルギー性鼻炎 鼻アレルギー	3,914,804,920	1,069,969	3.85	19.56
	乳房の悪性新生物 腫瘍	3,207,614,930	68,627	3.15	22.71
	本態性(原発性 一次性)高血圧(症)	2,733,222,590	498,330	2.69	25.40
	その他の関節リウマチ	2,456,042,750	74,409	2.42	27.82
	急性気管支炎	2,445,935,800	693,250	2.41	30.23
	その他の表皮肥厚	2,222,325,260	497,733	2.19	32.42
	多部位及び部位不明の急性上気道感染症	2,205,759,190	902,286	2.17	34.59
	リポタンパク 蛋白 代謝障害及びその他の脂(質)血症	2,121,196,250	546,656	2.09	36.68
	うつ病エピソード	1,768,543,560	203,184	1.74	38.42
	詳細不明の糖尿病	1,572,175,540	259,945	1.55	39.97
	慢性腎臓病	1,358,085,440	18,468	1.34	41.31
	2型 インスリン非依存性 糖尿病	1,333,708,110	111,186	1.31	42.62
	屈折及び調節障害	1,311,076,010	542,096	1.29	43.91
	胃食道逆流症	1,077,537,850	296,394	1.06	44.97
	胃炎及び十二指腸炎	1,067,982,770	645,677	1.05	46.02
	急性咽頭炎	976,511,630	414,698	0.96	46.98
	その他の皮膚炎	954,656,190	476,060	0.94	47.92
⑳	睡眠障害	932,749,350	348,335	0.92	48.84
㉑	結膜炎	917,850,970	402,474	0.90	49.74
㉒	アトピー性皮膚炎	868,785,350	211,920	0.85	50.59
㉓	緑内障	850,121,440	128,364	0.84	51.43
㉔	骨粗しょう症、病的骨折を伴わないもの	801,440,250	147,196	0.79	52.22
㉕	その他の胃腸炎、大腸炎、感染症、詳細不明の原因によるもの	787,962,340	325,866	0.77	52.99
㉖	統合失調症	762,213,540	74,261	0.75	53.74
㉗	女性生殖器及び月経周期に関連する疼痛及びその他の病態	730,061,380	104,642	0.72	54.46
㉘	膝関節症[膝の関節症]	728,468,940	113,847	0.72	55.18
㉙	てんかん	700,122,650	58,647	0.69	55.87

【医科入院外】  
 <女性>

平成31年1月診療分

□金額 ■人数

