

平成 29 年度 健保組合医療費の動向に関する調査(基礎数値編)

平成 30 年 3 月
健康保険組合連合会
IT 推進部データ分析推進グループ

調査分析の概要

本調査は、平成 29 年度の健保組合医療費の動向について、1,280 組合(本人:1,568 万 891 人、家族:1,214 万 6,667 人)の電算処理レセプト(3 億 1,777 万 1,463 件)をもとに、1 人当たり医療費及び医療費 3 要素、疾病分類別医療費¹等の基礎数値をとりまとめたものです。

【調査結果のポイント】

診療区分別医療費構成割合：

診療区分別医療費構成割合は、 医科入院外:42.8%、 医科入院:23.6%、 調剤:21.5%、 歯科入院外:12.0%、 歯科入院:0.2%となっている(p.3)。

1 人当たり医療費：

1 人当たり医療費は、「医科」では合計:9 万 7,454 円、入院:3 万 4,618 円、入院外:6 万 2,836 円、「歯科」では合計:1 万 7,935 円、入院:288 円、入院外:1 万 7,647 円、「調剤」:3 万 1,583 円となっている(p.3)。

推計 1 入院当たり医療費、推計平均在院日数、千人当たり推計新規入院件数：

推計 1 入院当たり医療費は本人:62 万 6,923 円、家族:58 万 5,421 円、推計平均在院日数は本人:10.7 日、家族:12.1 日、千人当たり推計新規入院件数は本人:52.4 件、家族:63.1 件となっている(p.18)。

疾病 19 分類別医療費構成割合：

医科入院では 新生物:19.3%、 循環器系の疾患:16.0%、 消化器系の疾患:8.4%の順に高く(p.26)、医科入院外では 呼吸器系の疾患:18.8%、 内分泌、栄養及び代謝疾患:11.4%、 循環器系の疾患:8.5%の順に高い(p.28)。

疾病 19 分類別推計 1 入院当たり医療費：

本人では 循環器系の疾患:55 万 3,725 円、 新生物:55 万 2,880 円、 損傷、中毒及びその他の外因の影響:36 万 4,346 円の順に高く(p.42)、家族では 精神及び行動の障害:100 万 4,044 円、 新生物:57 万 9,755 円、 先天奇形、変形及び染色体異常:56 万 2,181 円の順に高い(p.43)。

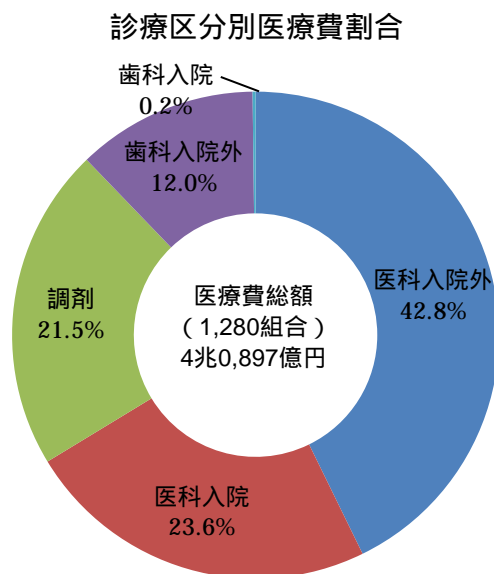
¹ 疾病分類別の医療費については、レセプトに記載された一ないし複数の傷病名に対して、各傷病名に結び付く診療行為や薬剤の点数を分配し、同一レセプトの医療費を疾病ごとに振り分けた結果をもとに算出している。

目次

1 . 診療区分別にみた医療費構成割合	3
2 . 1人当たり医療費及び医療費 3 要素	
(1) 診療区分別	3
(2) 本人・家族別	4
3 . 年齢階層別 1人当たり医療費及び医療費 3 要素	
(1) 医科入院	6
(2) 医科入院外	9
(3) 歯科合計	12
(4) 調剤	15
4 . 医科入院医療費の 3 要素	18
5 . 疾病分類別にみた医療費	
(1) 疾病 19 分類別医療費	
医科合計	21
医科入院	22
医科入院外	23
(2) 疾病 19 分類別医療費構成割合	
医科合計	24
医科入院	26
医科入院外	28
(3) 疾病 19 分類別 1人当たり医療費及び医療費 3 要素	
医科入院	30
医科入院外	36
(4) 疾病 19 分類別推計 1 入院当たり医療費 (医科入院)	42
(5) 疾病 19 分類別推計平均在院日数 (医科入院)	45
(6) 疾病 19 分類別千人当たり推計新規入院件数 (医科入院)	48
(7) 疾病 119 分類別 1人当たり医療費上位 30 疾病	
医科入院	51
医科入院外	54
用語の定義	57
参考	58

1. 診療区分別にみた医療費²構成割合

平成29年度の医療費総額(1,280組合):約4兆0,897億円の診療区分別医療費構成割合をみると、医科入院外:42.8%、医科入院:23.6%、調剤:21.5%、歯科入院外:12.0%、歯科入院:0.2%であり、医療費総額の4割以上が医科入院外となっている。



2. 1人当たり医療費及び医療費3要素

(1) 診療区分別

「合計」(「医科」・「歯科」・「調剤」)の1人当たり医療費は14万6,972円で、診療区分別にみると、「医科」では、合計:9万7,454円、入院:3万4,618円、入院外:6万2,836円、「歯科」では、合計:1万7,935円、入院:288円、入院外:1万7,647円、「調剤」:3万1,583円となっている。

診療区分	1人当たり医療費 (円)	受診率 (件/千人)	1件当たり日数 (日)	1日当たり医療費 (円)
合計	146,972	11,419.8	1.4	9,020
医科計	97,454	6,072.6	1.5	10,724
入院	34,618	76.5	8.5	53,342
入院外	62,836	5,996.1	1.4	7,447
歯科計	17,935	1,571.9	1.7	6,856
入院	288	1.2	4.2	58,811
入院外	17,647	1,570.7	1.7	6,759
調剤 ³	31,583	3,775.3	1.2	6,880

² 入院時食事療養費・生活療養費は含まれない(以下、同様)。

³ 調剤レセプトは診療実日数ではなく、処方せん発行回数を使用しているため、「1件当たり日数」は「1件当たり回数」、「1日当たり医療費」は「1回当たり医療費」となる。

(2) 本人・家族別

本人・家族別に1人当たり医療費をみると、「本人」:14万4,194円、「家族」:15万556円となっており、「家族」が高い。

診療区分別にみると、医科入院では「本人」:3万2,833円、「家族」:3万6,922円、医科入院外では「本人」:6万1,161円、「家族」:6万4,998円と、「家族」がやや高く、歯科合計では「本人」:1万8,667円、「家族」:1万6,991円と、「本人」がやや高い。

診療区分	1人当たり医療費 (円)	受診率 (件/千人)	1件当たり日数 (日)	1日当たり医療費 (円)
合計	144,194	10,376.0	1.4	9,929
医科計	93,994	5,486.8	1.4	11,865
入院	32,833	69.1	8.1	58,424
入院外	61,161	5,417.7	1.4	8,310
本人 歯科計	18,667	1,535.7	1.8	6,934
入院	271	1.1	4.4	55,345
入院外	18,396	1,534.6	1.8	6,846
調剤	31,533	3,353.5	1.2	8,067
合計	150,556	12,767.3	1.5	8,104
医科計	101,919	6,828.9	1.6	9,623
入院	36,922	86.0	8.9	48,499
入院外	64,998	6,742.9	1.5	6,612
家族 歯科計	16,991	1,618.5	1.6	6,749
入院	311	1.3	3.9	63,254
入院外	16,679	1,617.3	1.6	6,638
調剤	31,646	4,319.9	1.3	5,785

参考 前期高齢者（再掲）

前期高齢者の「合計」（「医科」・「歯科」・「調剤」）の1人当たり医療費は40万5,963円で、診療区別にみると、「医科」では、合計：28万9,347円、入院：12万8,330円、入院外：16万1,017円、「歯科」では、合計：3万613円、入院：288円、入院外：3万326円、「調剤」：8万6,003円となっている。

診療区分	1人当たり医療費 (円)	受診率 (件/千人)	1件当たり日数 (日)	1日当たり医療費 (円)
合計	405,963	21,228.0	1.5	12,510
医科計	289,347	11,394.6	1.7	15,005
入院	128,330	219.0	11.1	53,018
入院外	161,017	11,175.6	1.5	9,549
歯科計	30,613	2,510.9	1.8	6,735
入院	288	1.0	6.2	44,419
入院外	30,326	2,509.9	1.8	6,682
調剤	86,003	7,322.5	1.2	9,974

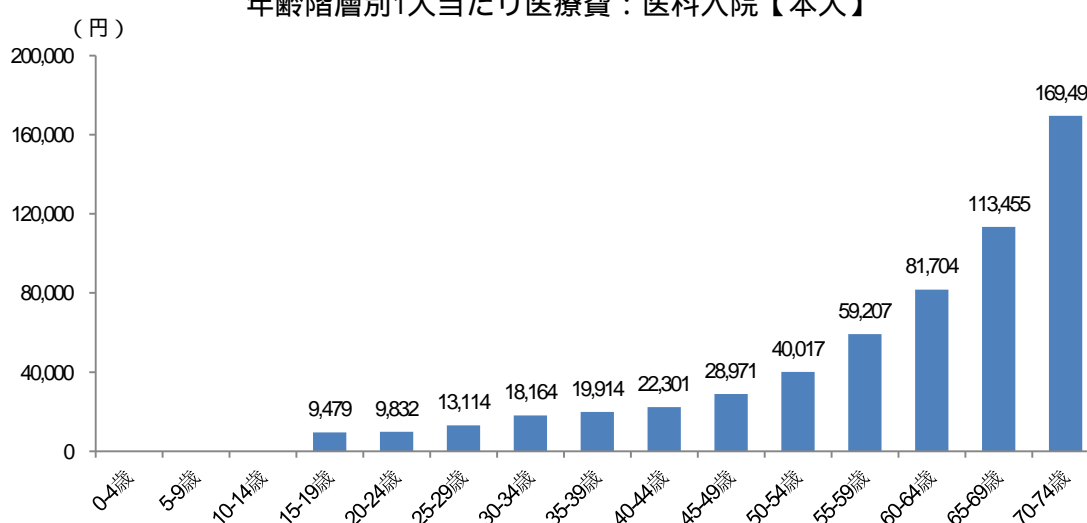
3. 年齢階層別⁴1人当たり医療費及び医療費3要素

(1) 医科入院

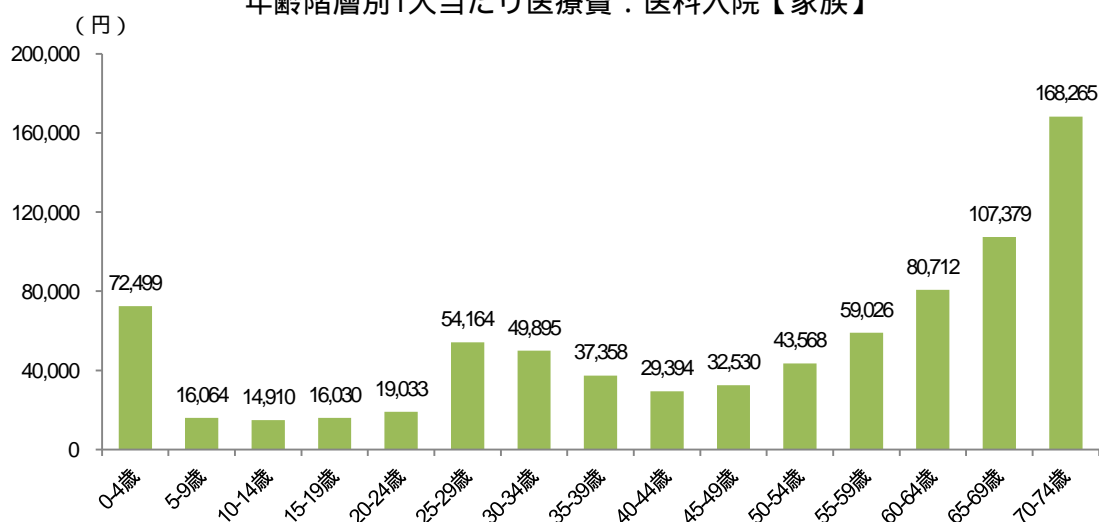
医科入院における「本人」の年齢階層別1人当たり医療費をみると、年齢階層が上がるにつれて高くなっており、とくに50歳から高くなる傾向にある。最も高いのは70-74歳：16万9,499円で、次いで、65-69歳：11万3,455円、60-64歳：8万1,704円となっている。

「家族」では、0-4歳：7万2,499円、25-29歳：5万4,164円、30-34歳：4万9,895円で比較的高くなっており、最も高いのは70-74歳：16万8,265円で、次いで、65-69歳：10万7,379円、60-64歳：8万712円となっている。

年齢階層別1人当たり医療費：医科入院【本人】

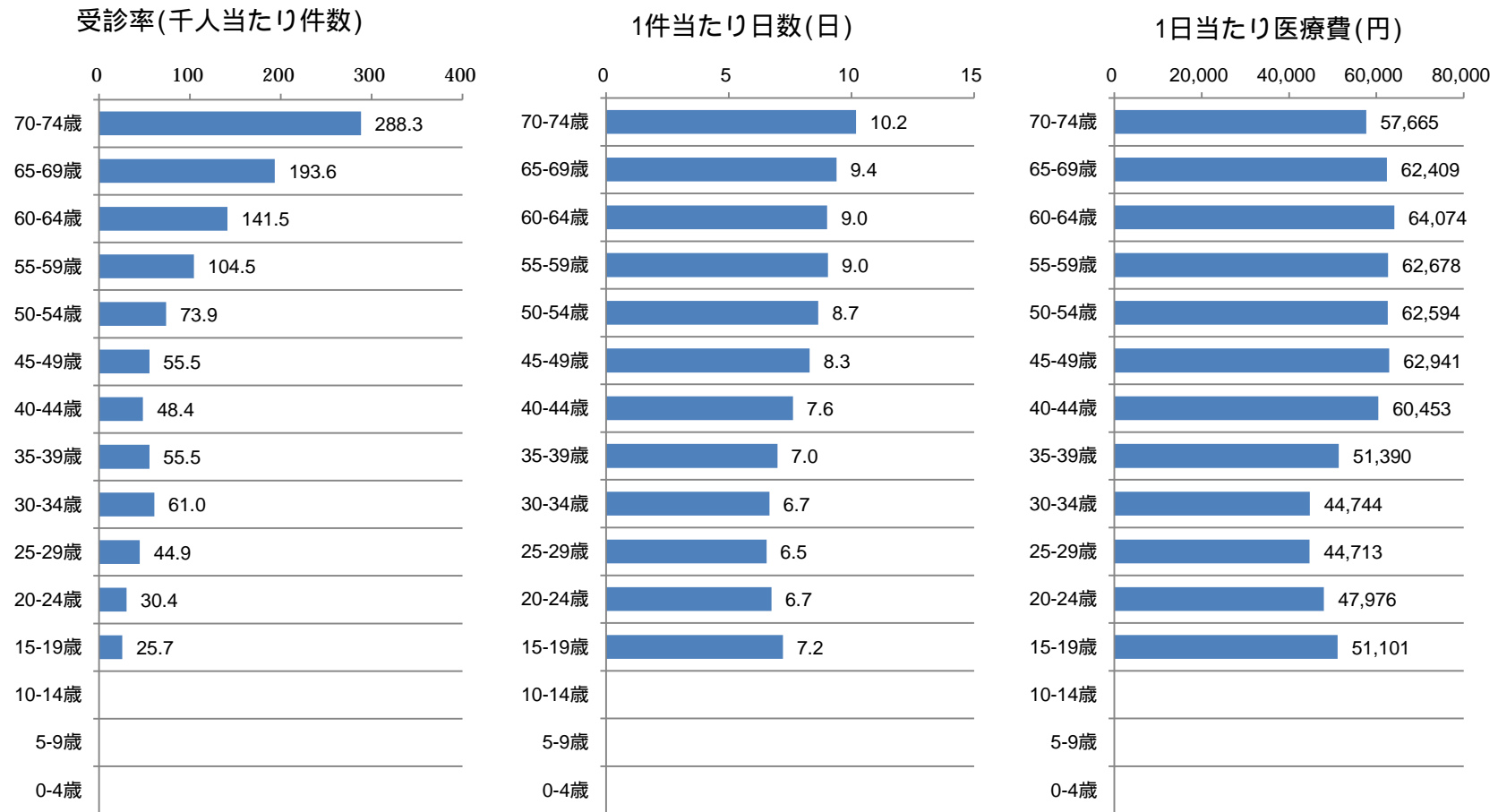


年齢階層別1人当たり医療費：医科入院【家族】

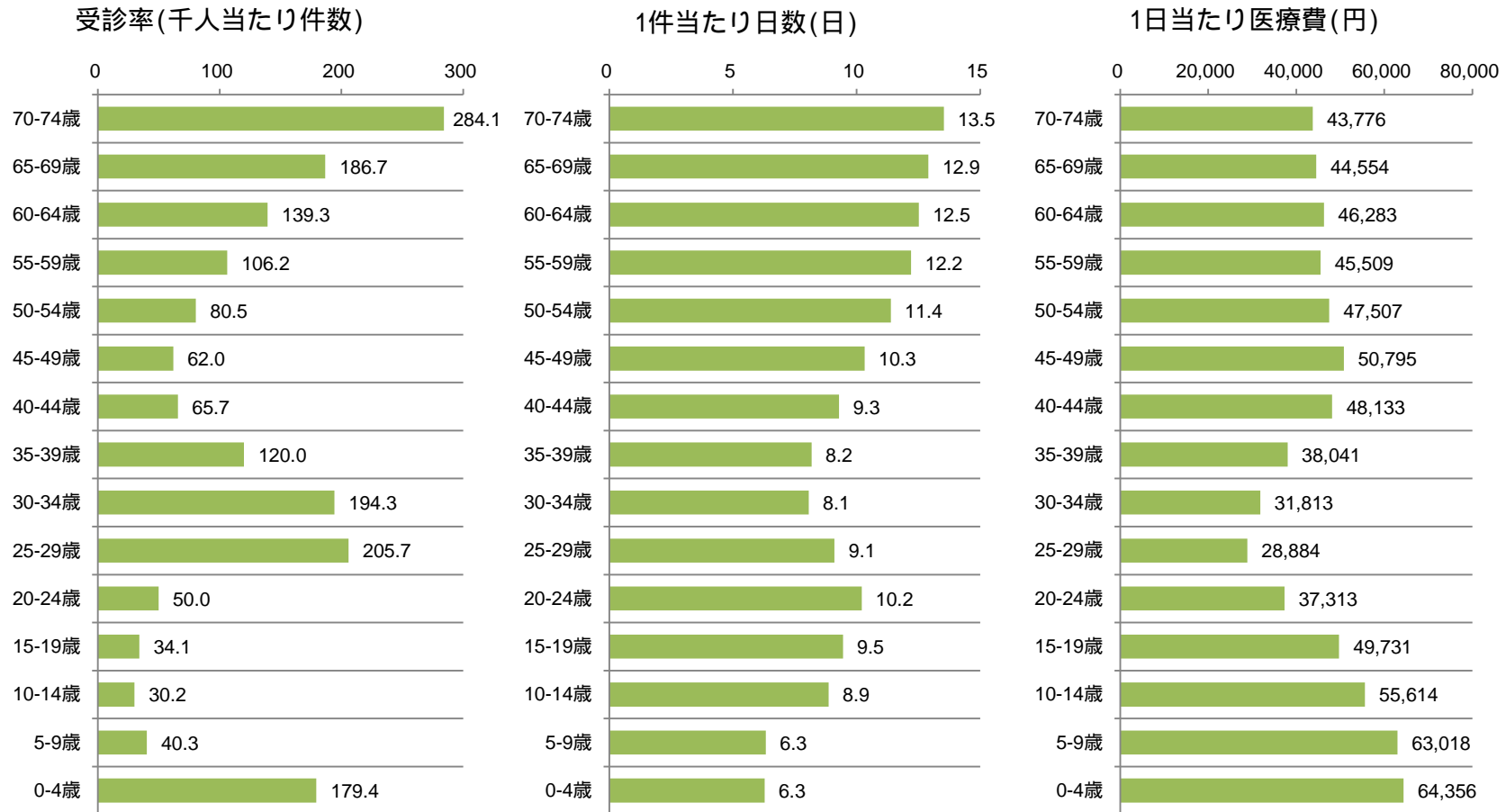


⁴ 年齢区分70-74歳には、75歳以上の者を含む。75歳以上の加入者は制度区分上、原則存在しないが、診療年月日の月末の年齢として年齢を計算しており、75歳の誕生日を迎える月に誕生日前に診療を受けた場合に年齢が75歳となるため、75-79歳に計上されている。このため、75歳以上の数値は70-74歳に加えて計算している。また、外国に住所を有する75歳以上の加入者についても同様の取扱いとしている。

年齢階層別医療費 3 要素：医科入院【本人】



年齢階層別医療費 3 要素：医科入院【家族】



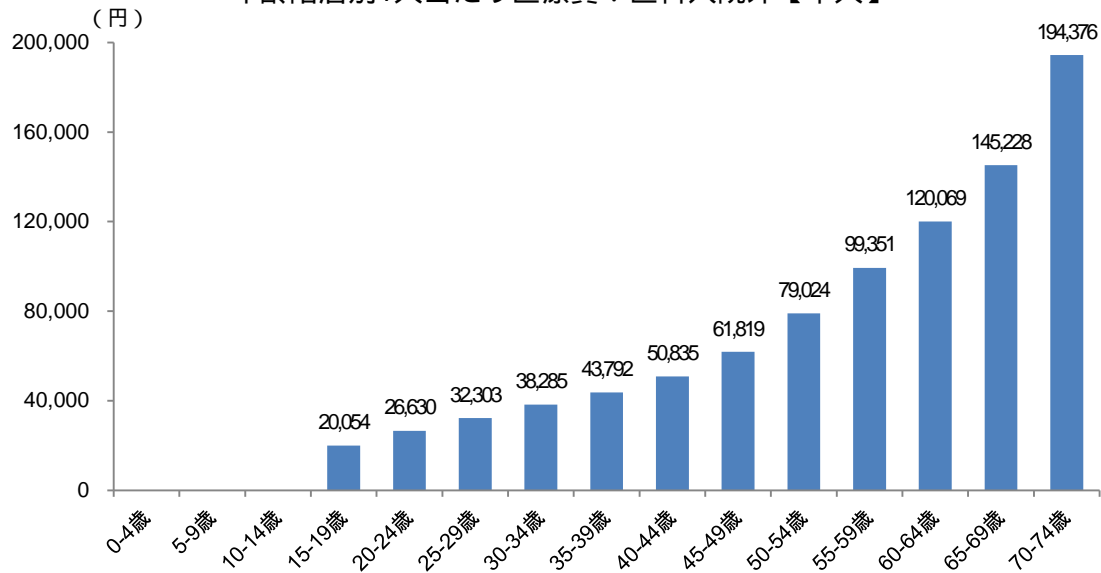
(2) 医科入院外

医科入院外における「本人」の年齢階層別1人当たり医療費をみると、年齢階層が上がるにつれて高くなっており、最も高いのは70-74歳:19万4,376円で、次いで、

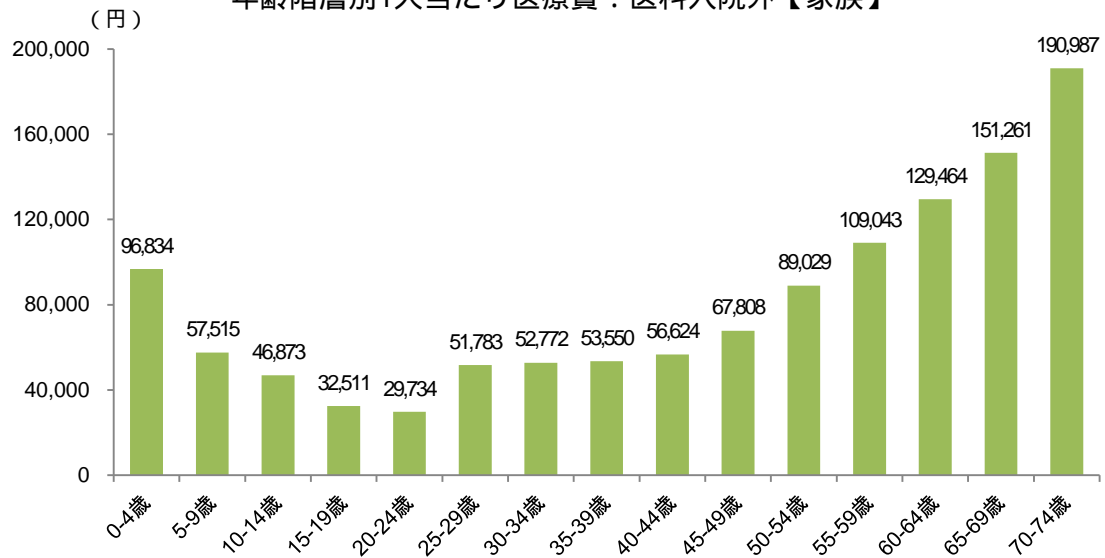
65-69歳:14万5,228円、60-64歳:12万69円となっている。

「家族」では、0-4歳:9万6,834円で比較的高い数値を示しているほか、25歳以降、年齢階層が上がるにつれて高くなっている。最も高いのは70-74歳:19万987円で、次いで、65-69歳:15万1,261円、60-64歳:12万9,464円となっている。

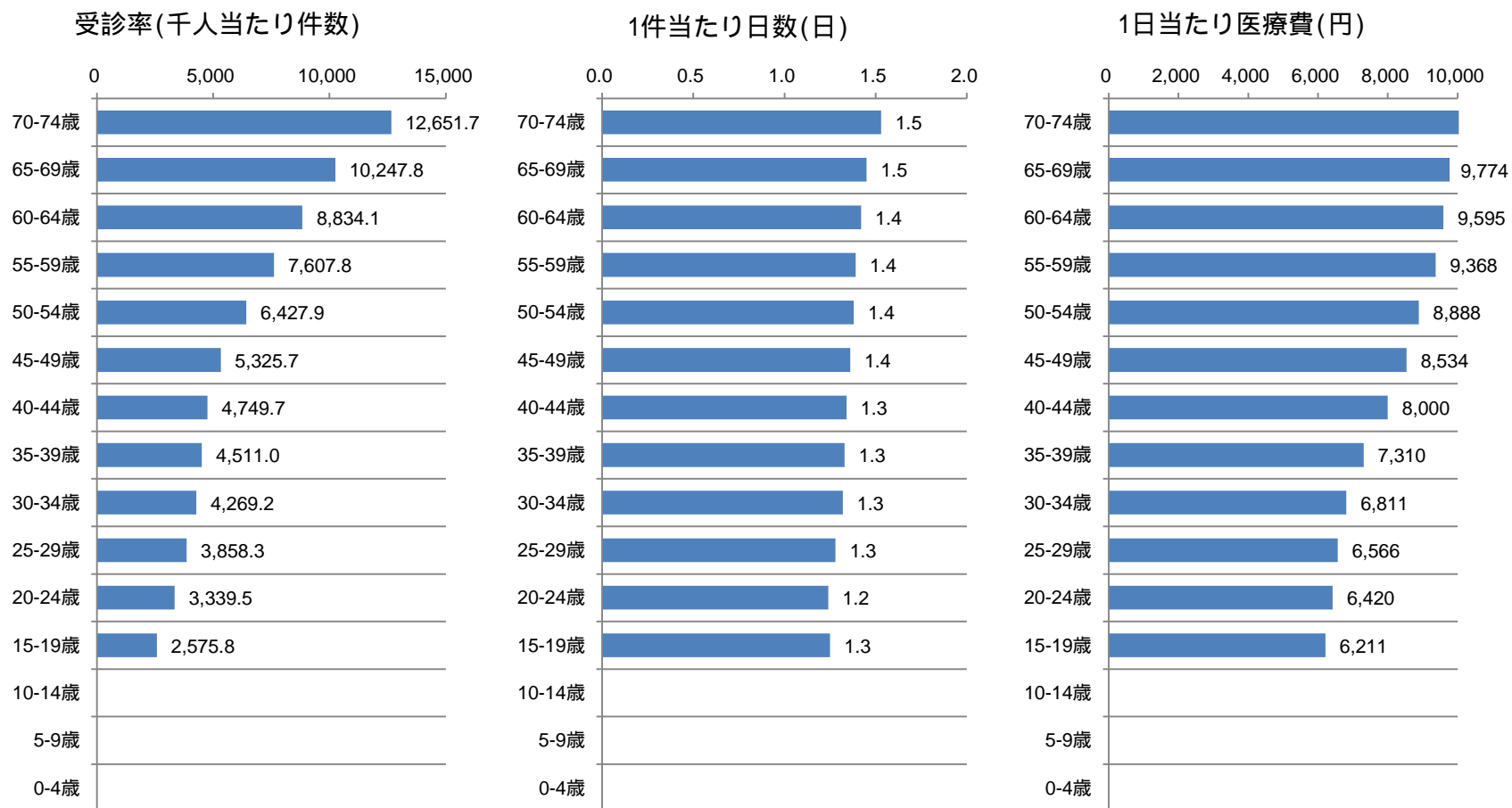
年齢階層別1人当たり医療費：医科入院外【本人】



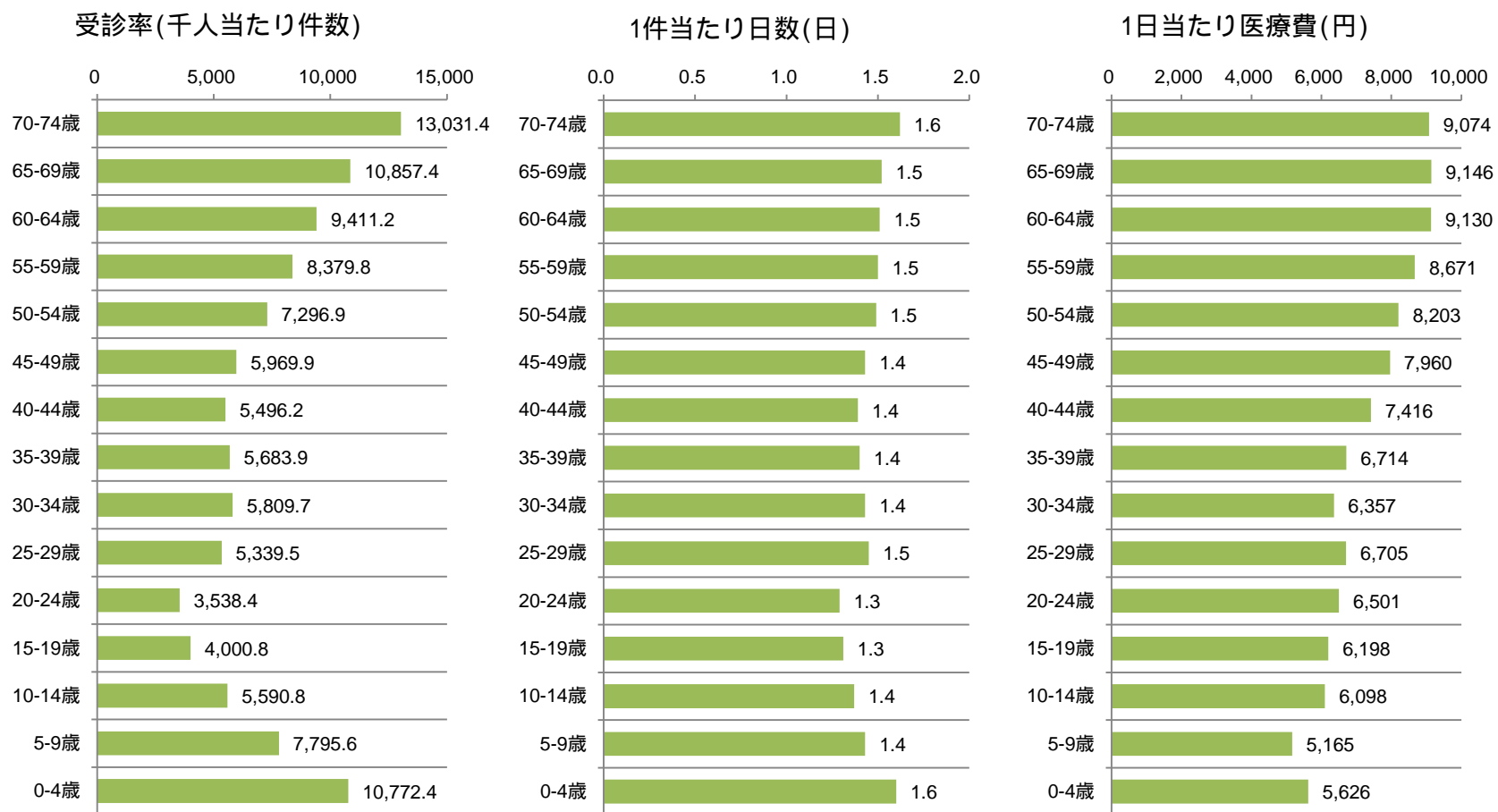
年齢階層別1人当たり医療費：医科入院外【家族】



年齢階層別医療費 3 要素：医科入院外【本人】



年齢階層別医療費 3 要素：医科入院外【家族】

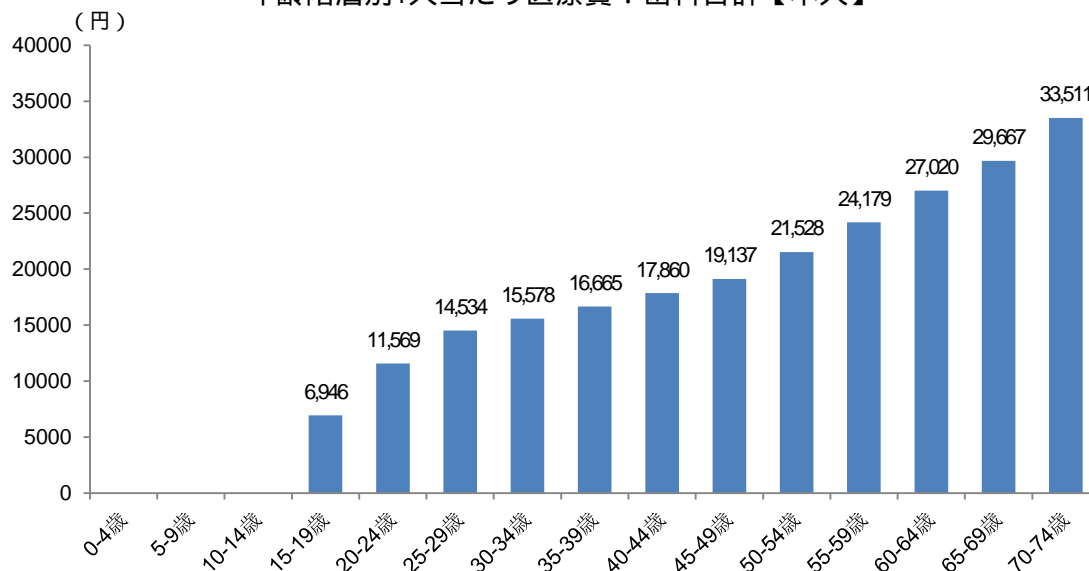


(3) 歯科合計

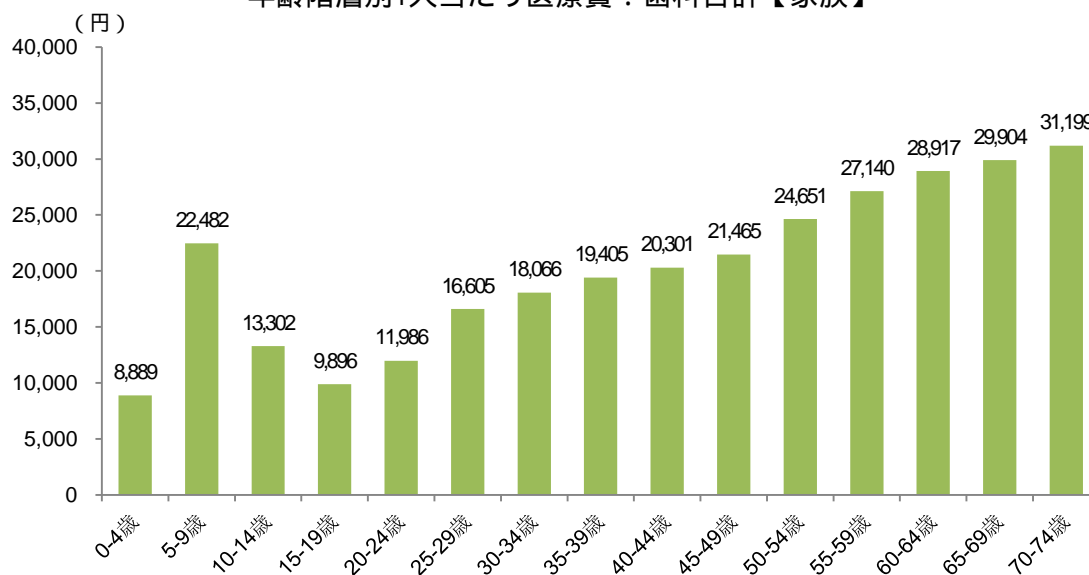
歯科合計における「本人」の年齢階層別1人当たり医療費をみると、年齢階層が上がるにつれて高くなっており、とくに20歳から高くなる傾向にある。最も高いのは70-74歳:3万3,511円で、次いで、65-69歳:2万9,667円、60-64歳:2万7,020円となっている。

「家族」では、年齢階層が上がるにつれて高くなっているものの、5-9歳:2万2,482円で比較的高い数値を示している。最も高いのは70-74歳:3万1,199円で、次いで、65-69歳:2万9,904円、60-64歳:2万8,917円となっている。

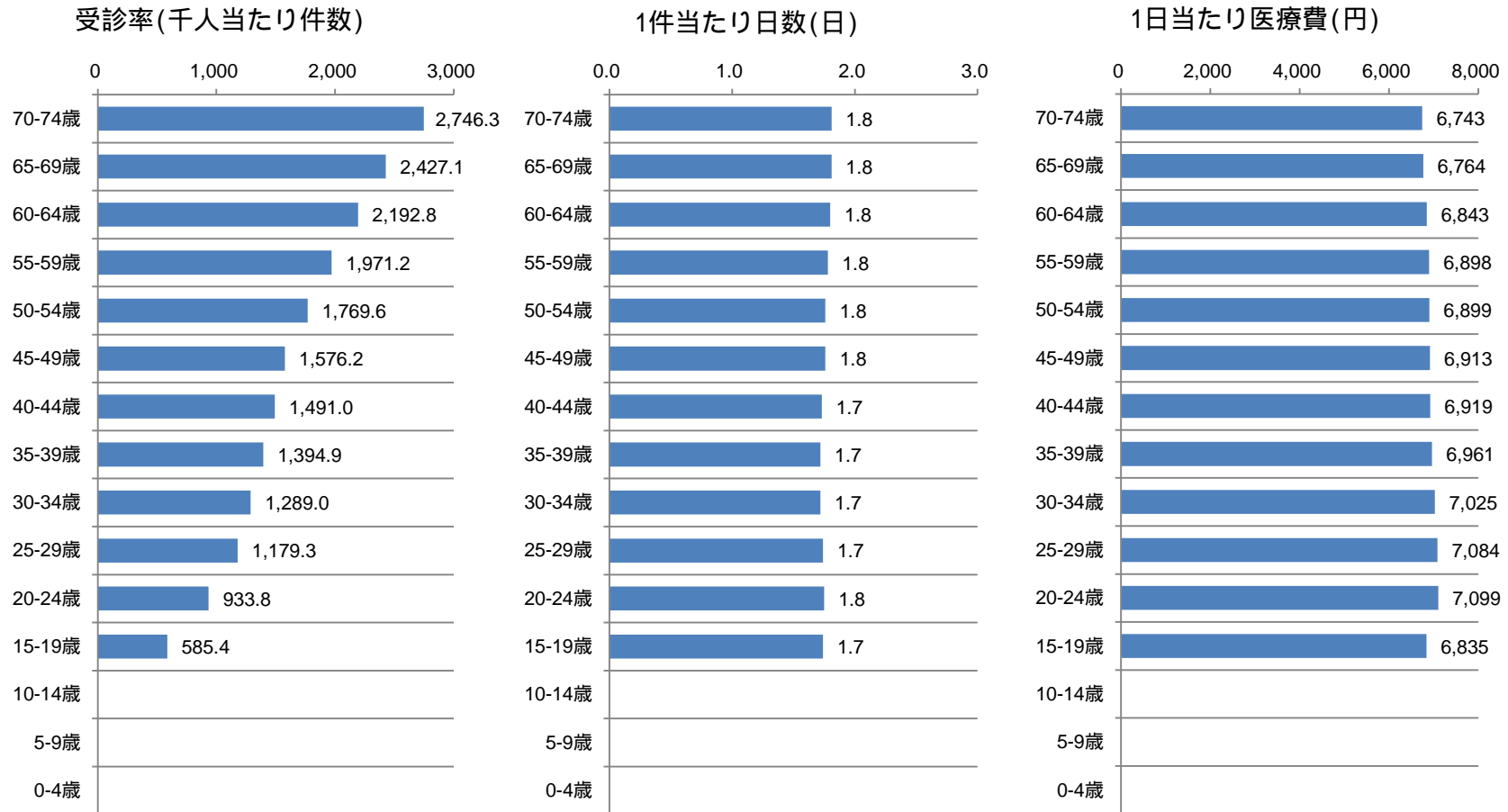
年齢階層別1人当たり医療費：歯科合計【本人】



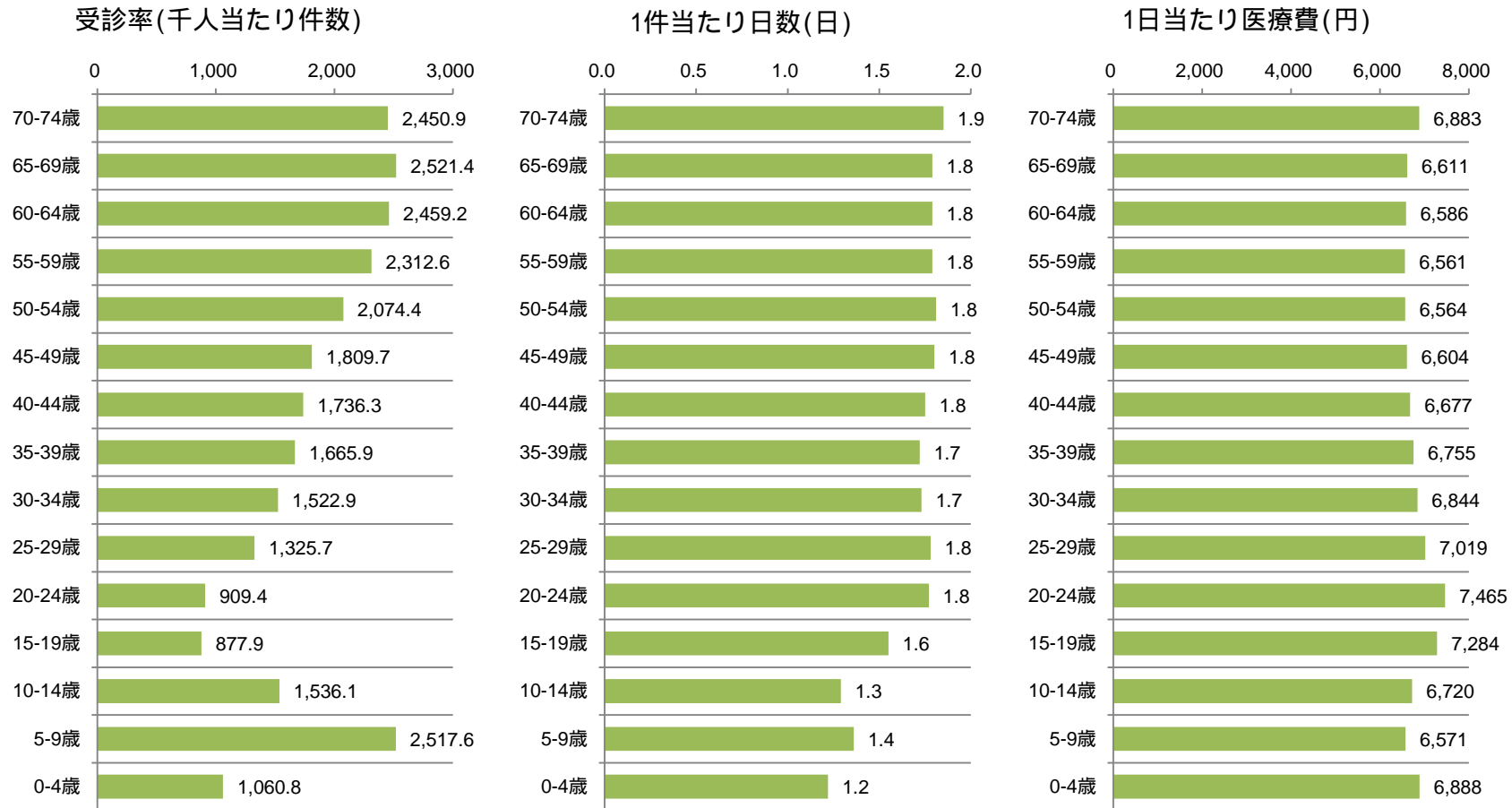
年齢階層別1人当たり医療費：歯科合計【家族】



年齢階層別医療費 3 要素：歯科合計【本人】



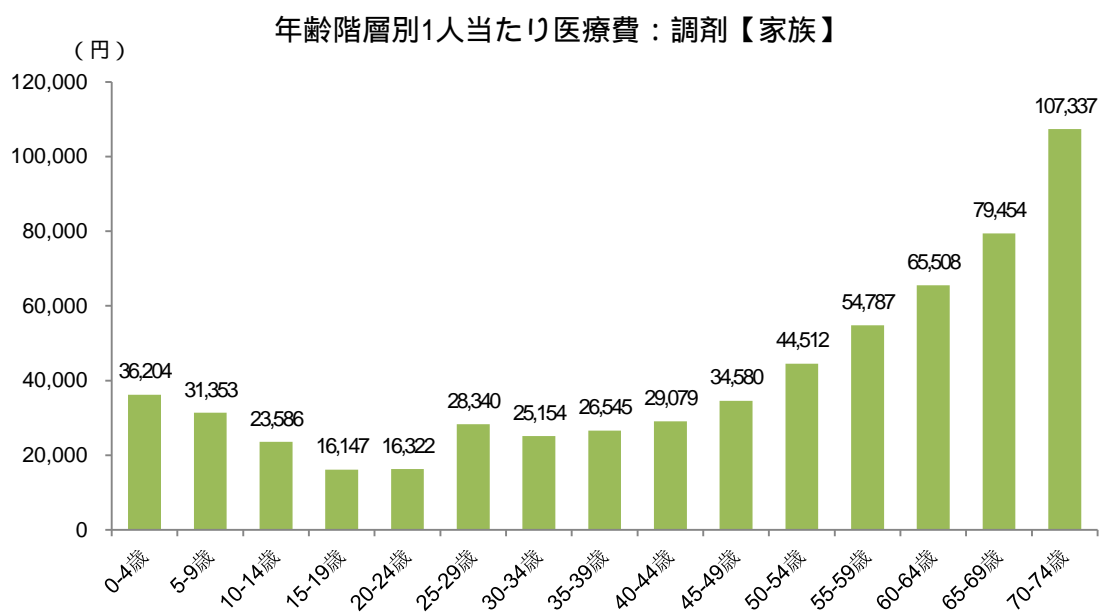
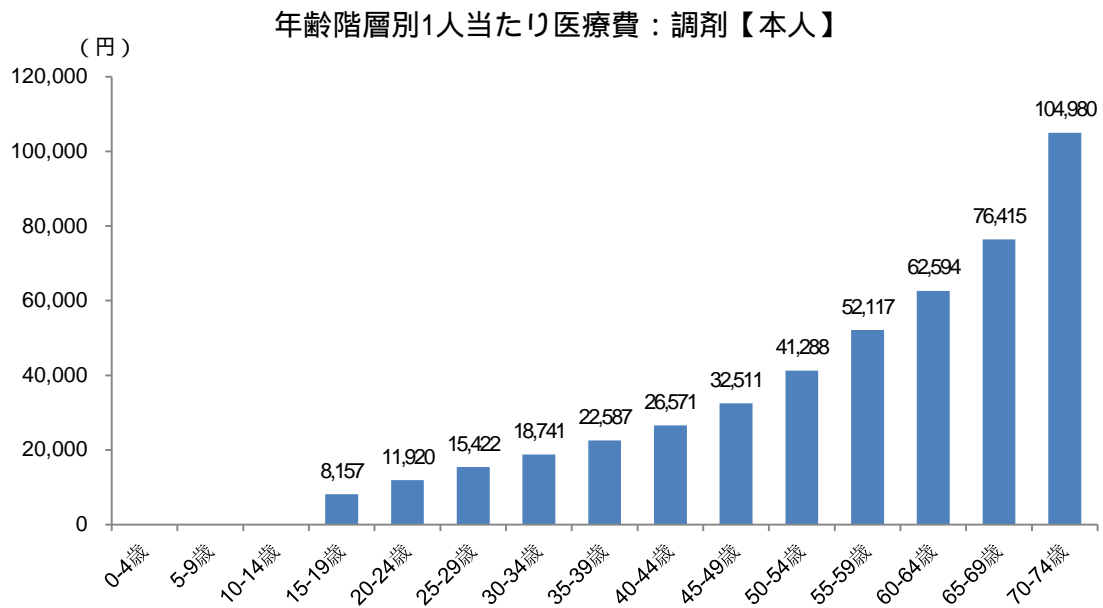
年齢階層別医療費 3 要素：歯科合計【家族】



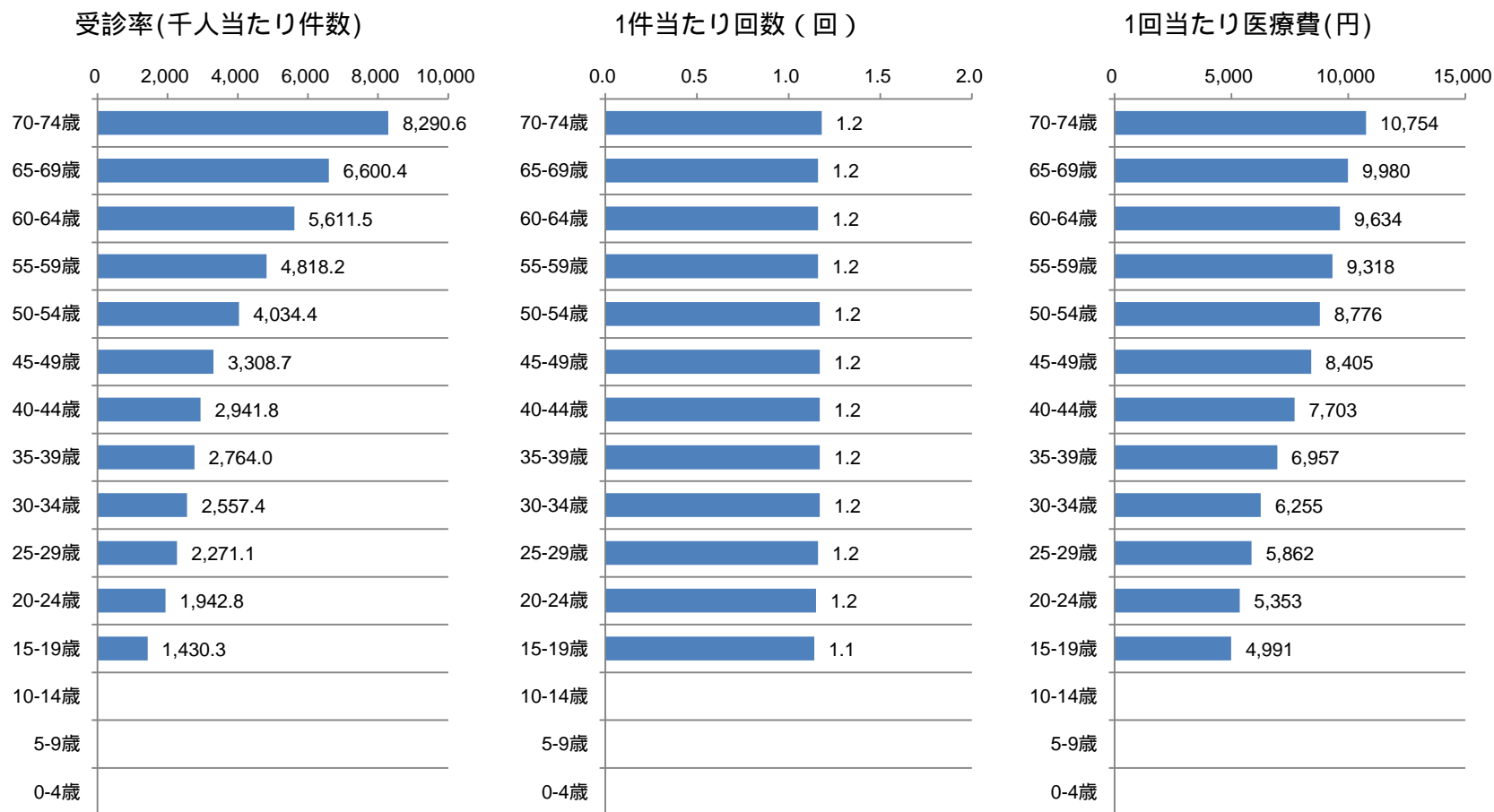
(4) 調剤

調剤における「本人」の年齢階層別 1 人当たり医療費をみると、年齢階層が上がるにつれて高くなっており、70-74 歳:10 万 4,980 円が最も高く、次いで、65-69 歳:7 万 6,415 円、60-64 歳:6 万 2,594 円となっている。

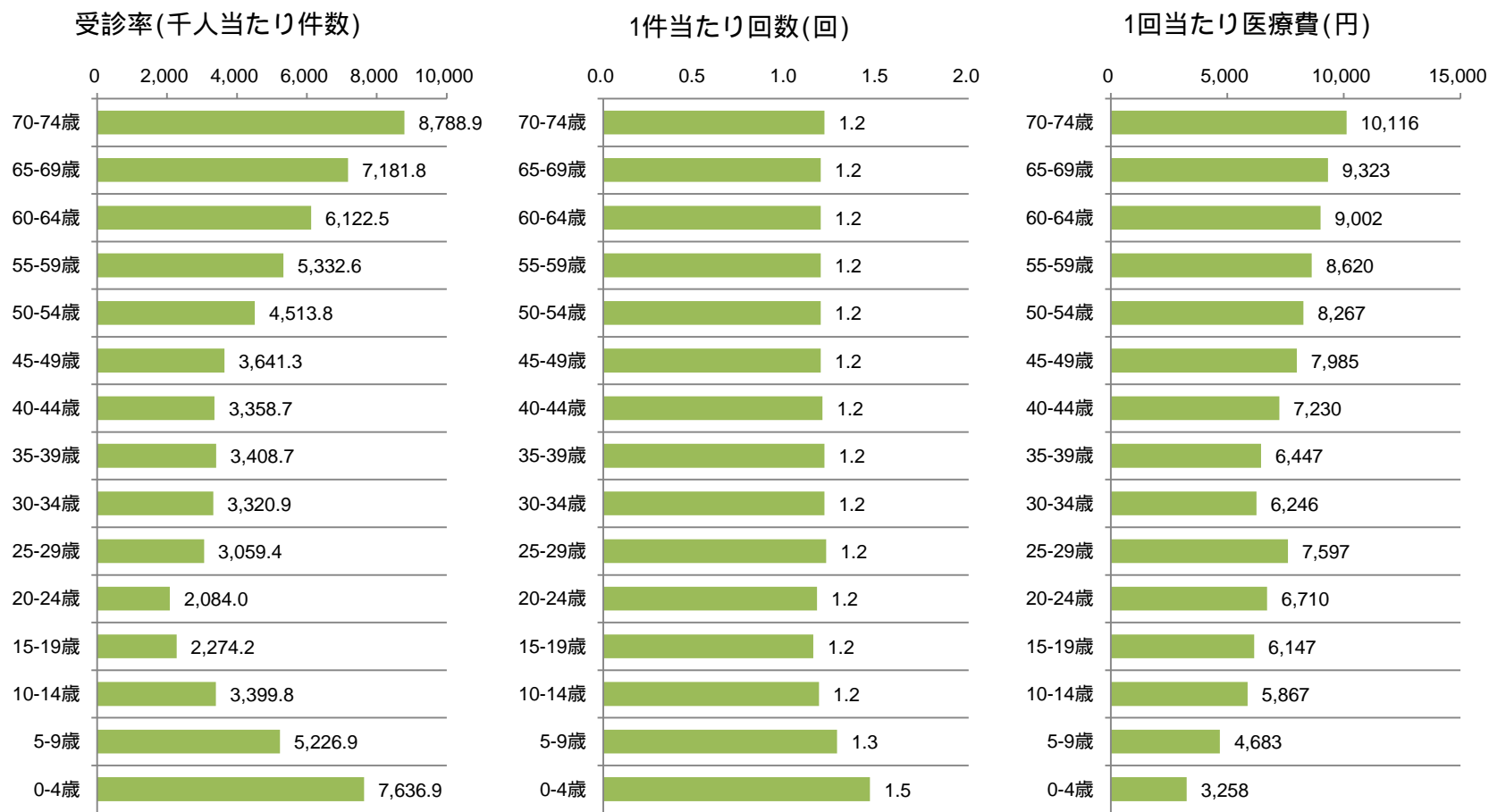
「家族」では、0-4 歳:3 万 6,204 円、5-9 歳:3 万 1,353 円で比較的高い数値を示している。最も高いのは 70-74 歳:10 万 7,337 円で、次いで、65-69 歳:7 万 9,454 円、60-64 歳:6 万 5,508 円となっている。



年齢階層別医療費 3 要素：調剤【本人】



年齢階層別医療費 3 要素：調剤【家族】



4. 医科入院医療費の3要素

推計1入院当たり医療費をみると、合計:60万6,556円、本人:62万6,923円、家族:58万5,421円と、本人がやや高くなっている。

推計平均在院日数は、合計:11.4日、本人:10.7日、家族:12.1日と、家族がやや高い。

千人当たり推計新規入院件数⁵を見ると、合計:57.1件、本人:52.4件、家族:63.1件となっており、家族が高い。

	推計1入院当たり医療費 (円)	推計平均在院日数 (日)	千人当たり推計新規入院件数 (件)
合計	606,556	11.4	57.1
本人	626,923	10.7	52.4
家族	585,421	12.1	63.1

参考 前期高齢者(再掲)

前期高齢者について、推計1入院当たり医療費をみると、合計:88万9,813円、本人:83万3,046円、家族:99万7,268円と、家族が高い。

推計平均在院日数は、合計:16.8日、本人:13.7日、家族:22.6日と、家族が高い。

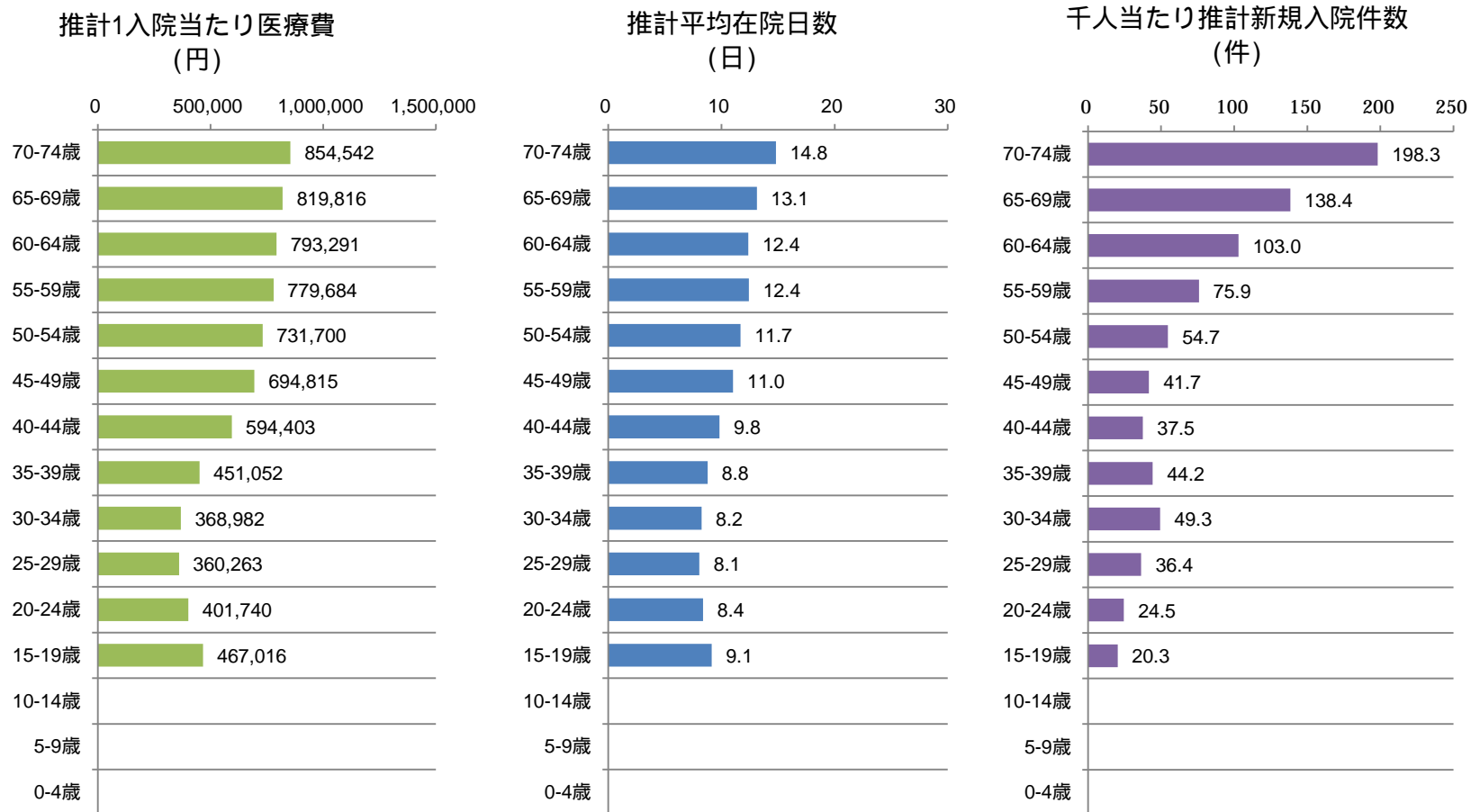
千人当たり推計新規入院件数を見ると、合計:144.2件、本人:154.3件、家族:128.3件となっており、家族が高い。

	推計1入院当たり医療費 (円)	推計平均在院日数 (日)	千人当たり推計新規入院件数 (件)
合計	889,813	16.8	144.2
本人	833,046	13.7	154.3
家族	997,268	22.6	128.3

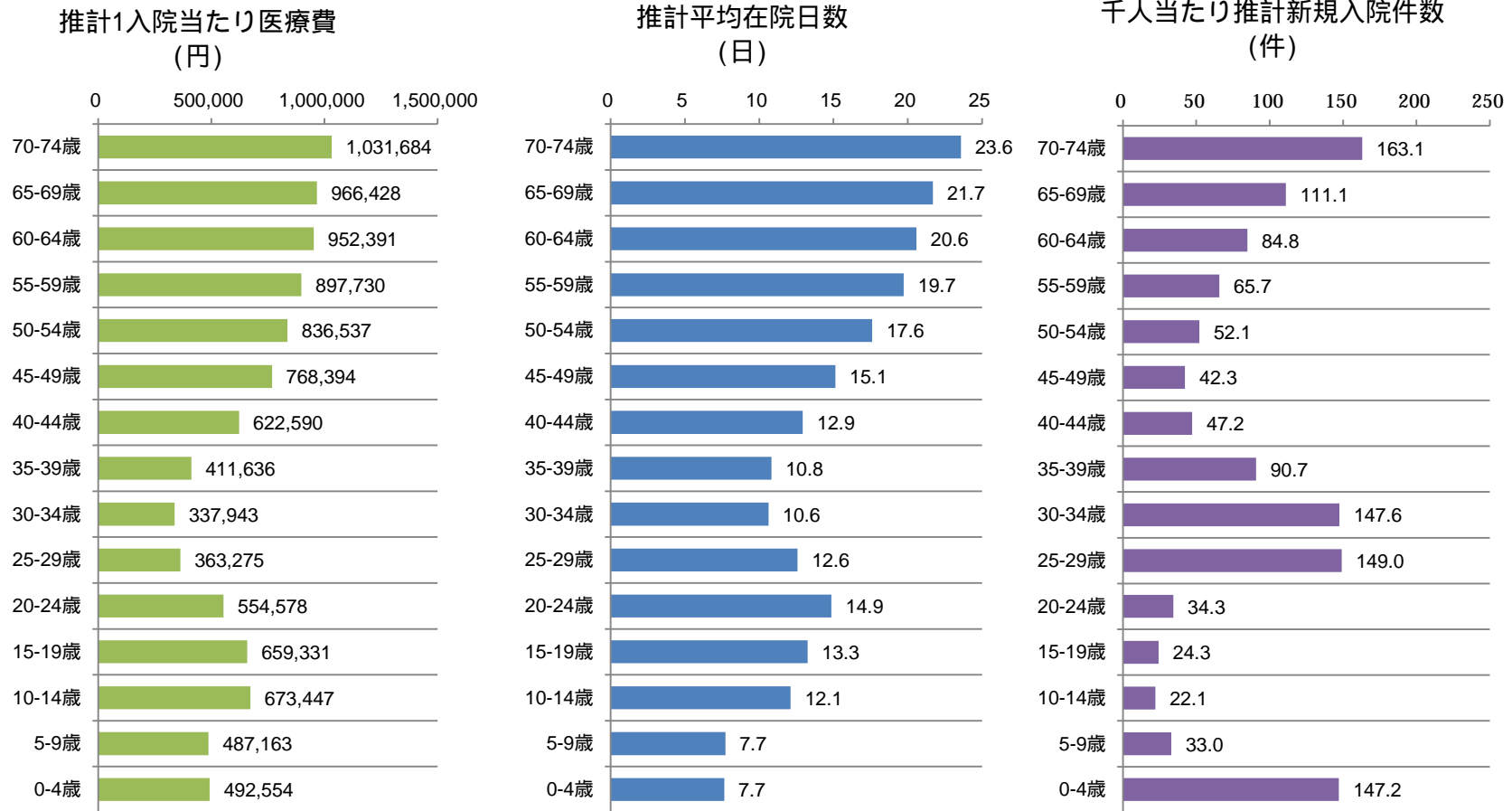
⁵ 千人当たり推計新規入院件数は、加入者千人当たりである(以下、同様)。

参考

年齢階層別医科入院医療費の3要素【本人】



年齢階層別医科入院医療費の3要素【家族】



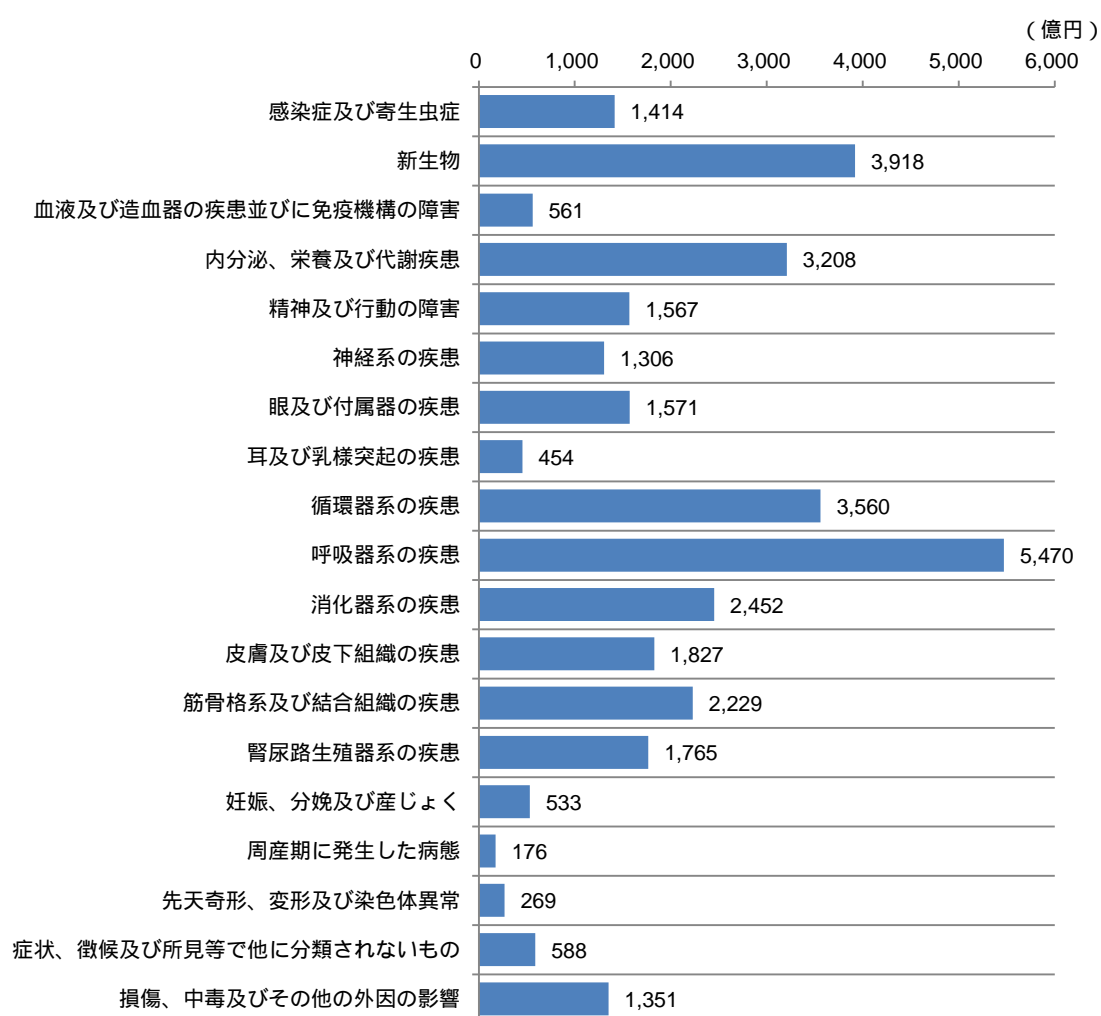
5. 疾病分類別にみた医療費

(1) 疾病19分類⁶別医療費

医科合計

疾病19分類別に「医科合計」の医療費をみると、最も高いのは 呼吸器系の疾患：5,470 億円で、次いで、 新生物：3,918 億円、 循環器系の疾患：3,560 億円となっている。

疾病19分類別医療費【医科合計】

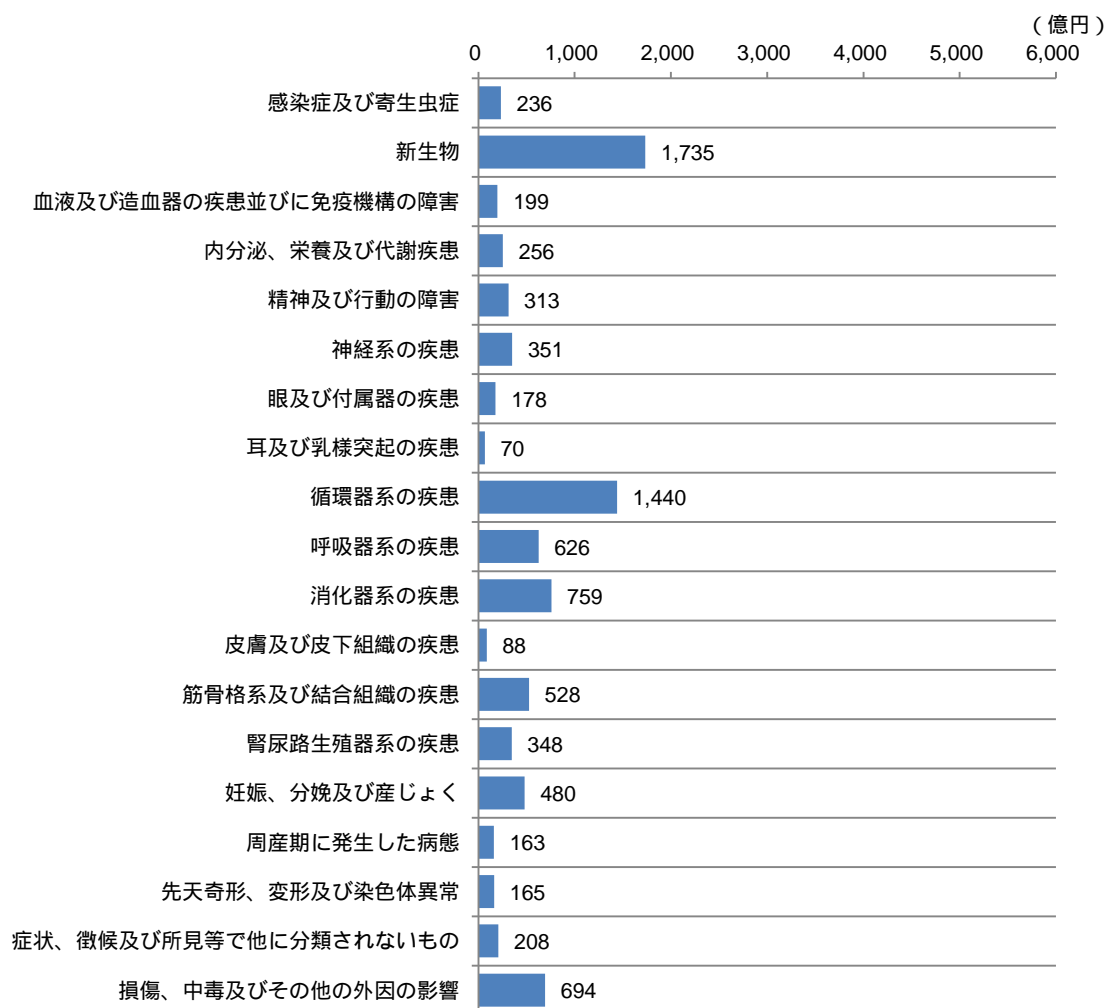


⁶ 「健康状態に影響を及ぼす要因及び保健サービスの利用」、「特殊目的用コード」、「ワープロ病名等」を除く (p.21-23、p.30-50)。

医科入院

疾病 19 分類別に「医科入院」の医療費をみると、最も高いのは 新生物:1,735 億円で、次いで、循環器系の疾患:1,440 億円、消化器系の疾患:759 億円となっている。

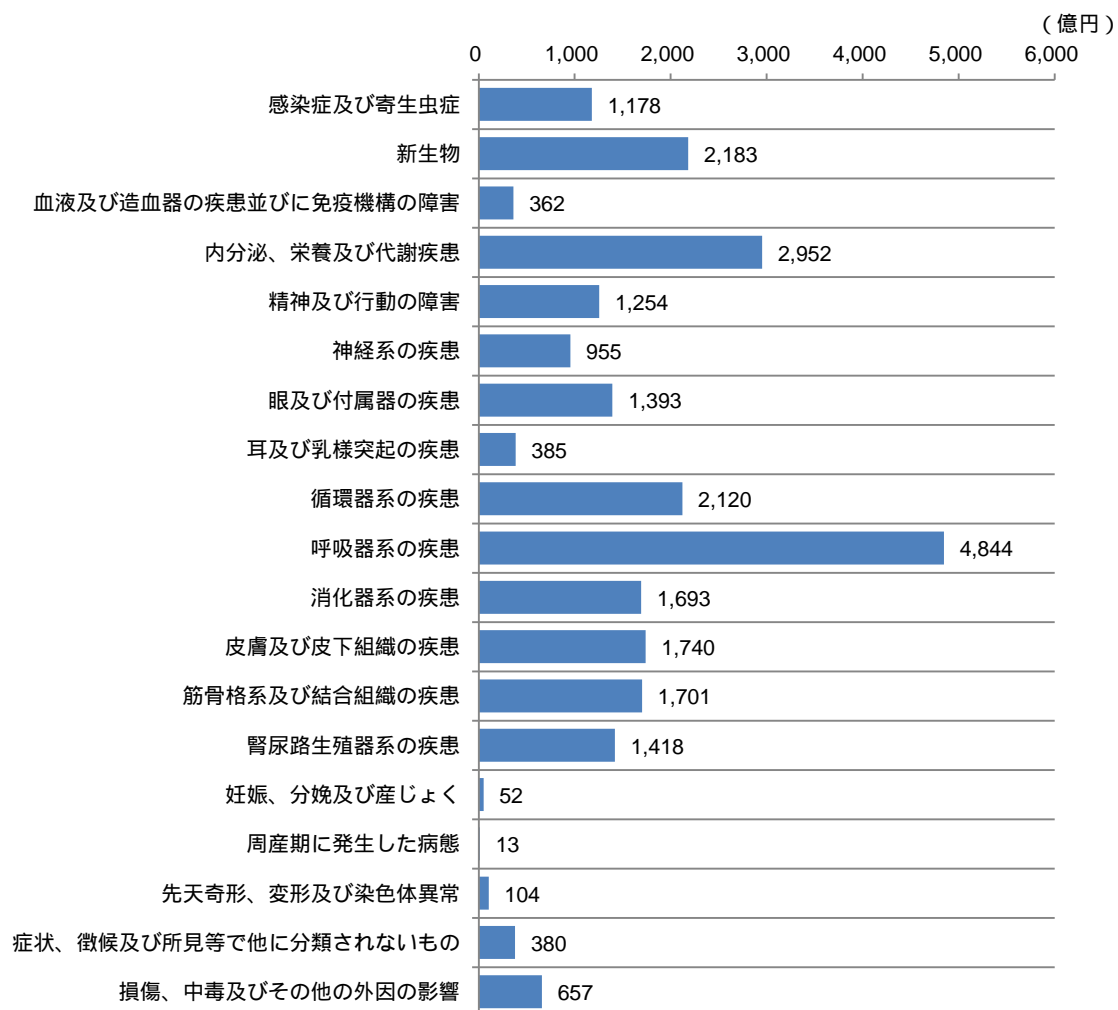
疾病19分類別医療費【医科入院】



医科入院外

疾病 19 分類別に「医科入院外」の医療費をみると、最も高いのは 呼吸器系の疾患：4,844 億円で、次いで、 内分泌、栄養及び代謝疾患：2,952 億円、 新生物：2,183 億円となっている。

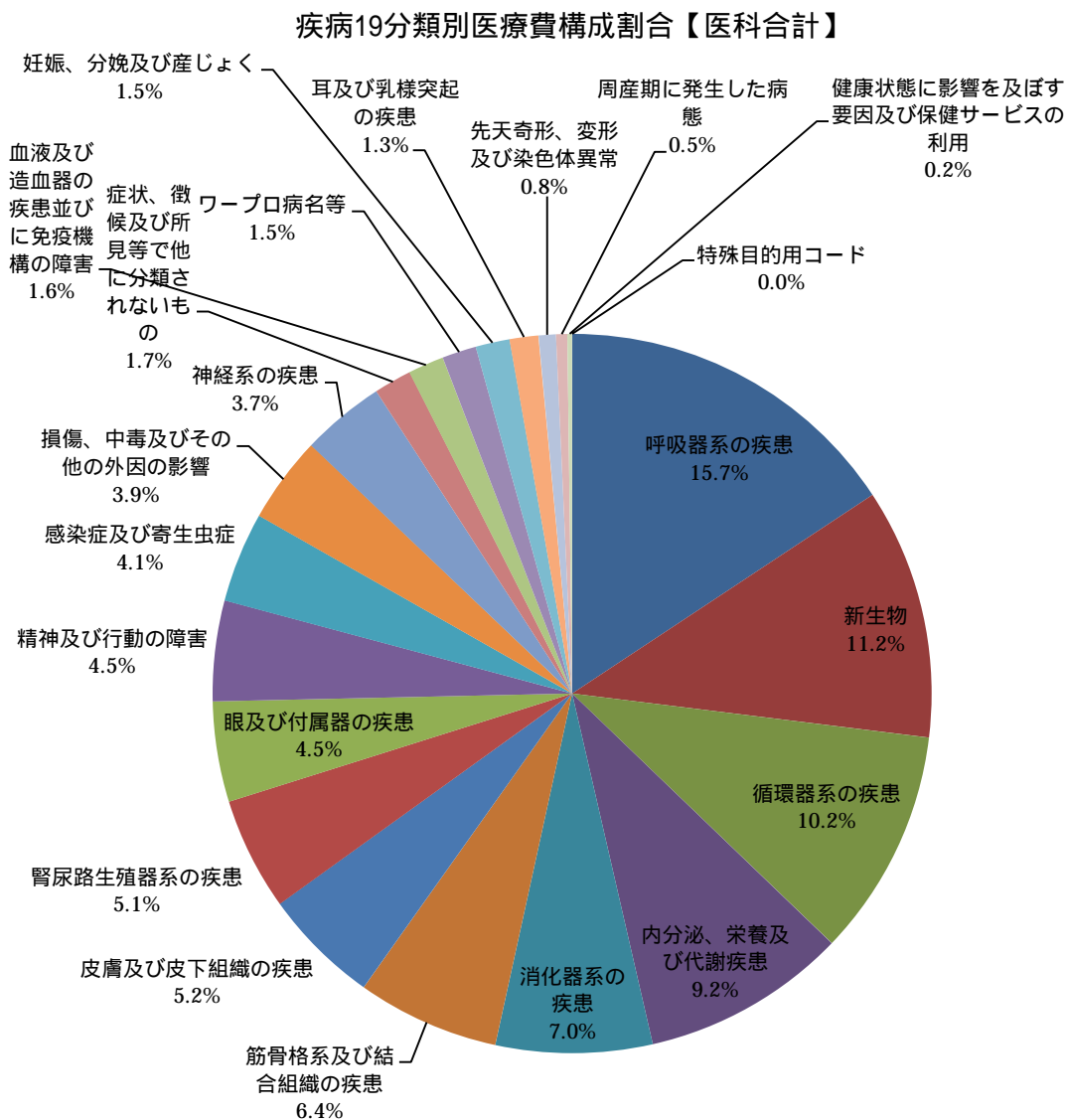
疾病19分類別医療費【医科入院外】



(2) 疾病 19 分類別医療費構成割合

医科合計

疾病 19 分類別に「医科合計」の医療費構成割合をみると、最も高い割合を占めているのは 呼吸器系の疾患:15.7%で、次いで、 新生物:11.2%、 循環器系の疾患:10.2%となっている。



疾病 19 分類別医療費割合【医科合計】上位 3 疾病の主な内訳（上位 5 疾病：119 分類による）

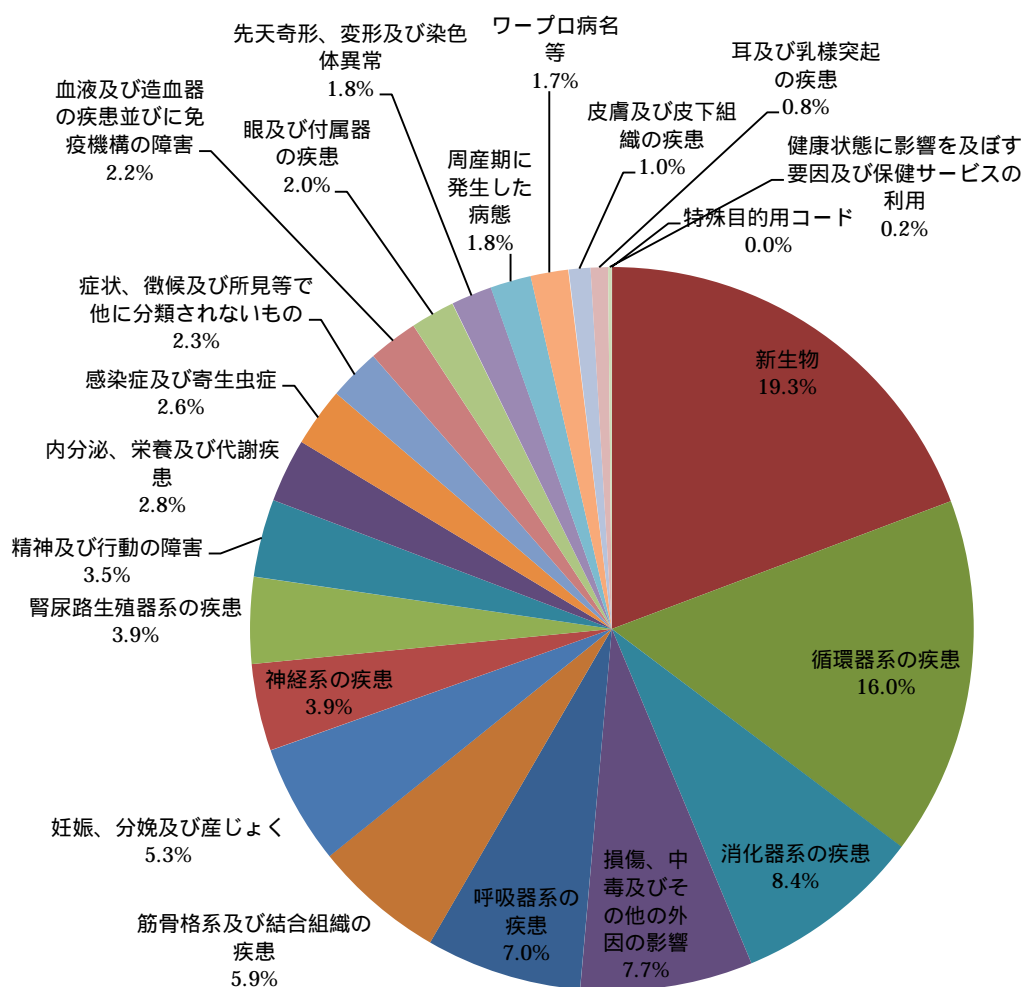
疾病 19 分類(上位 3 疾病)	医療費(医科合計) に占める割合	内訳(上位 5 疾病)	総医療費に占める割合
呼吸器系の疾患	15.7%(100%)	アレルギー性鼻炎	3.4%(21.6%)
		喘息	3.2%(20.5%)
		その他の呼吸器系の疾患	2.9%(18.1%)
		その他の急性上気道感染症	1.8%(11.5%)
		急性気管支炎及び急性細気管支炎	1.8%(11.4%)
新生物	11.2%(100%)	その他の悪性新生物	3.2%(28.3%)
		良性新生物及びその他の新生物	2.4%(21.0%)
		乳房の悪性新生物	1.6%(13.7%)
		気管、気管支及び肺の悪性新生物	0.8%(7.1%)
		結腸の悪性新生物	0.7%(6.2%)
循環器系の疾患	10.2%(100%)	高血圧性疾患	3.7%(35.5%)
		その他の心疾患	2.7%(25.7%)
		虚血性心疾患	1.2%(11.4%)
		脳梗塞	0.8%(7.9%)
		その他の循環器系の疾患	0.6%(5.7%)

注)カッコ内は当該疾病の医療費を 100%とした場合の医療費割合を示している(以下、同様)。

医科入院

疾病 19 分類別に「医科入院」の医療費構成割合をみると、最も高い割合を占めているのは 新生物:19.3%で、次いで、 循環器系の疾患:16.0%、 消化器系の疾患:8.4%となっている。

疾病19分類別医療費構成割合【医科入院】

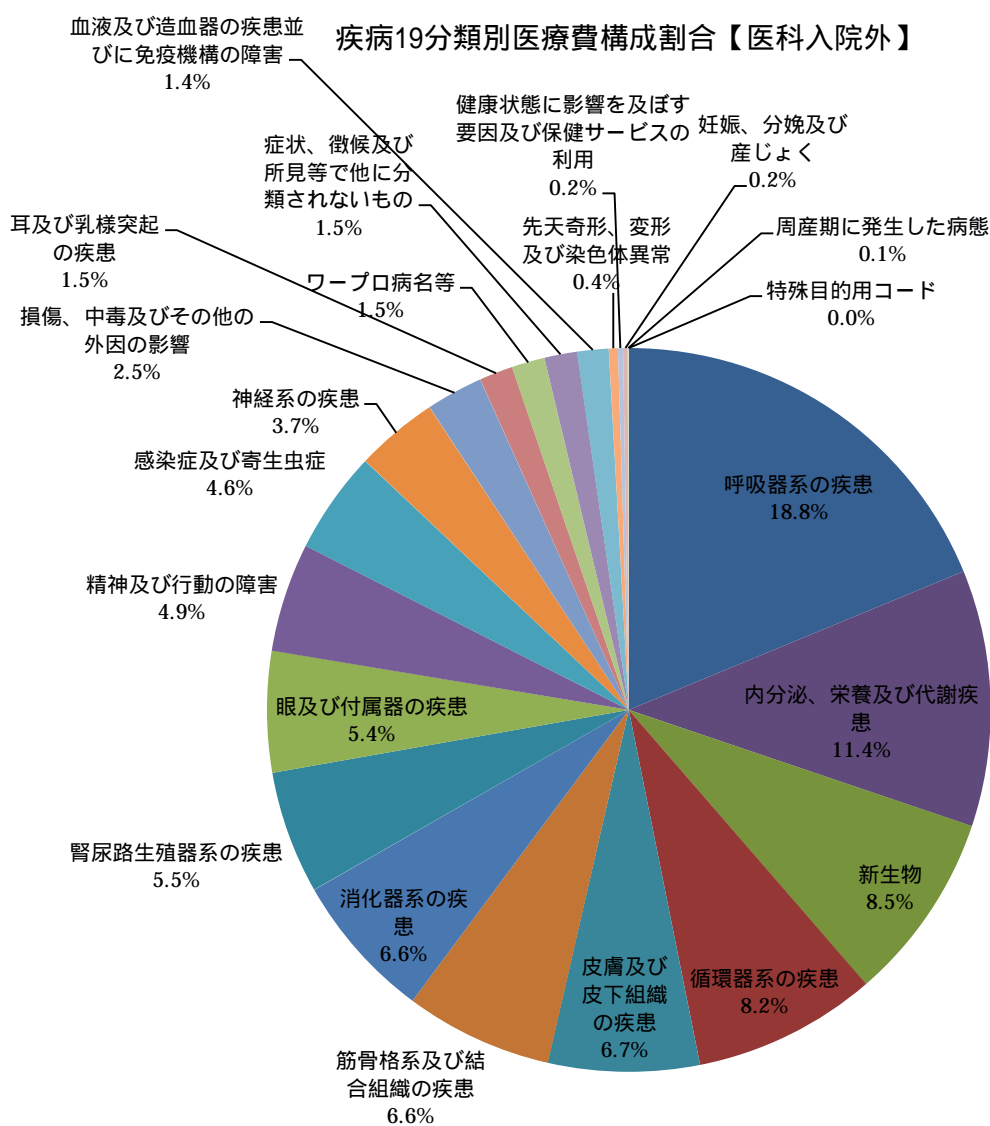


疾病 19 分類別医療費割合【医科入院】上位 3 疾病の主な内訳（上位 5 疾病：119 分類による）

疾病 19 分類(上位 3 疾病)	医療費(医科合計) に占める割合	内訳(上位 5 疾病)	総医療費に占める割合
新生物	19.3%(100%)	その他の悪性新生物	6.0%(31.0%)
		良性新生物及びその他の新生物	4.6%(23.7%)
		乳房の悪性新生物	1.7%(8.6%)
		気管、気管支及び肺の悪性新生物	1.4%(7.4%)
		胃の悪性新生物	1.1%(5.7%)
循環器系の疾患	16.0%(100%)	その他の心疾患	5.2%(33.8%)
		虚血性心疾患	2.8%(18.1%)
		脳梗塞	2.0%(12.6%)
		脳内出血	1.5%(9.7%)
		その他の循環器系の疾患	1.3%(8.1%)
消化器系の疾患	8.4%(100%)	その他の消化器系の疾患	6.0%(69.3%)
		胆石症及び胆のう炎	1.2%(13.9%)
		胃潰瘍及び十二指腸潰瘍	0.5%(5.8%)
		膵疾患	0.3%(3.7%)
		その他の肝疾患	0.3%(3.3%)

医科入院外

疾病 19 分類別に「医科入院外」の医療費構成割合をみると、最も高い割合を占めているのは 呼吸器系の疾患:18.8%で、次いで、 内分泌、栄養及び代謝疾患:11.4%、 新生物:8.5%となっている。



疾病 19 分類別医療費割合【医科入院外】上位 3 疾病の主な内訳（上位 5 疾病：119 分類による）

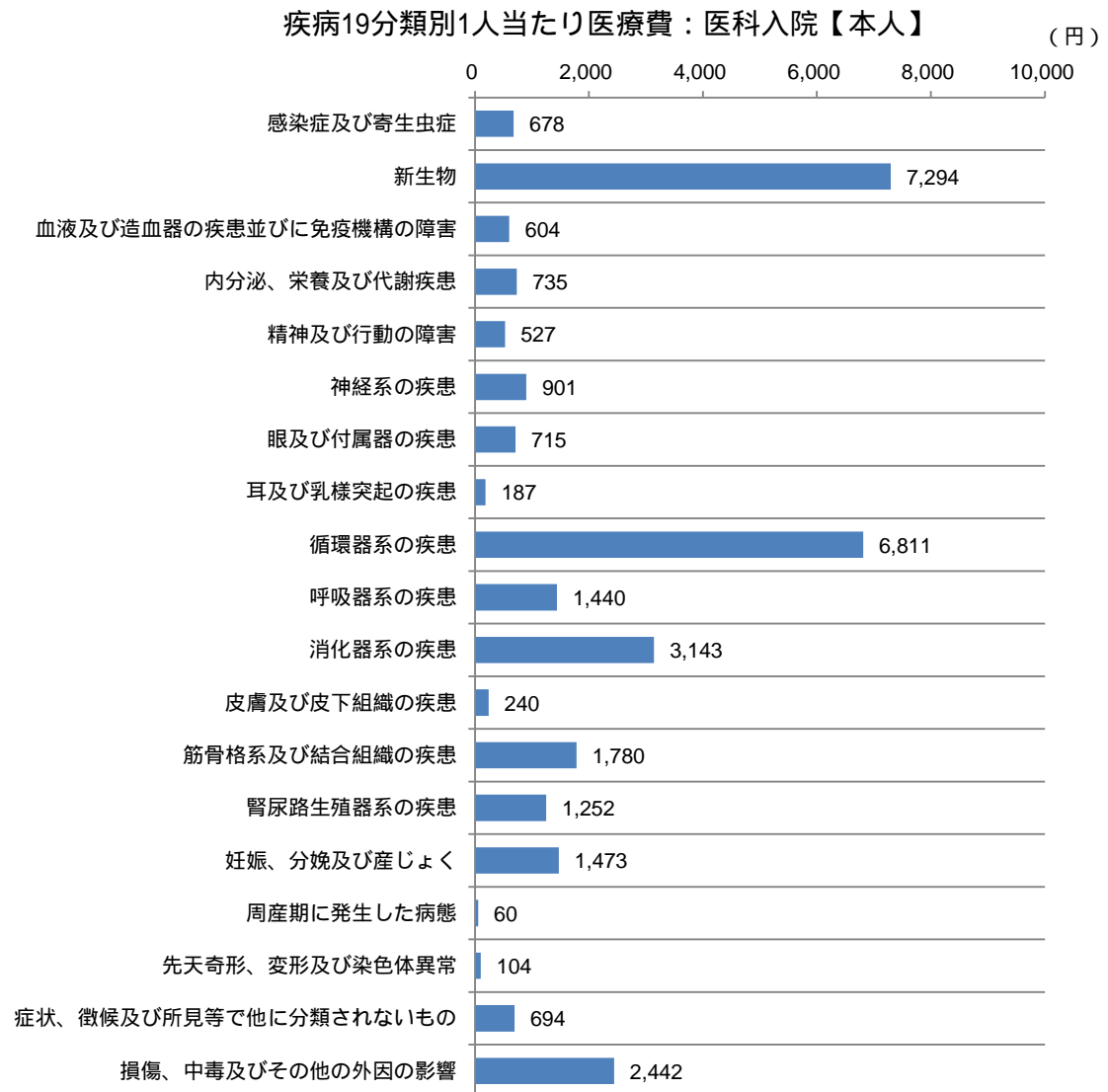
疾病 19 分類(上位 3 疾病)	医療費(医科合計) に占める割合	内訳(上位 5 疾病)	総医療費に占める割合
呼吸器系の疾患	18.8%(100%)	喘息	4.5%(24.0%)
		アレルギー性鼻炎	4.1%(21.7%)
		その他の急性上気道感染症	2.8%(14.9%)
		急性気管支炎及び急性細気管支炎	2.4%(12.6%)
		その他の呼吸器系の疾患	2.2%(11.6%)
内分泌、栄養及び代謝疾患	11.4%(100%)	その他の内分泌、栄養及び代謝疾患	5.4%(48.2%)
		糖尿病	4.9%(43.8%)
		甲状腺障害	0.9%(8.0%)
循環器系の疾患	8.5%(100%)	高血圧性疾患	4.8%(56.9%)
		その他の心疾患	1.7%(20.3%)
		虚血性心疾患	0.6%(6.8%)
		脳梗塞	0.4%(4.6%)
		その他の循環器系の疾患	0.3%(4.1%)

内分泌、栄養及び代謝疾患については、119 分類上では、 その他の内分泌、栄養及び代謝疾患、 糖尿病、 甲状腺障害 の 3 疾病となっている。

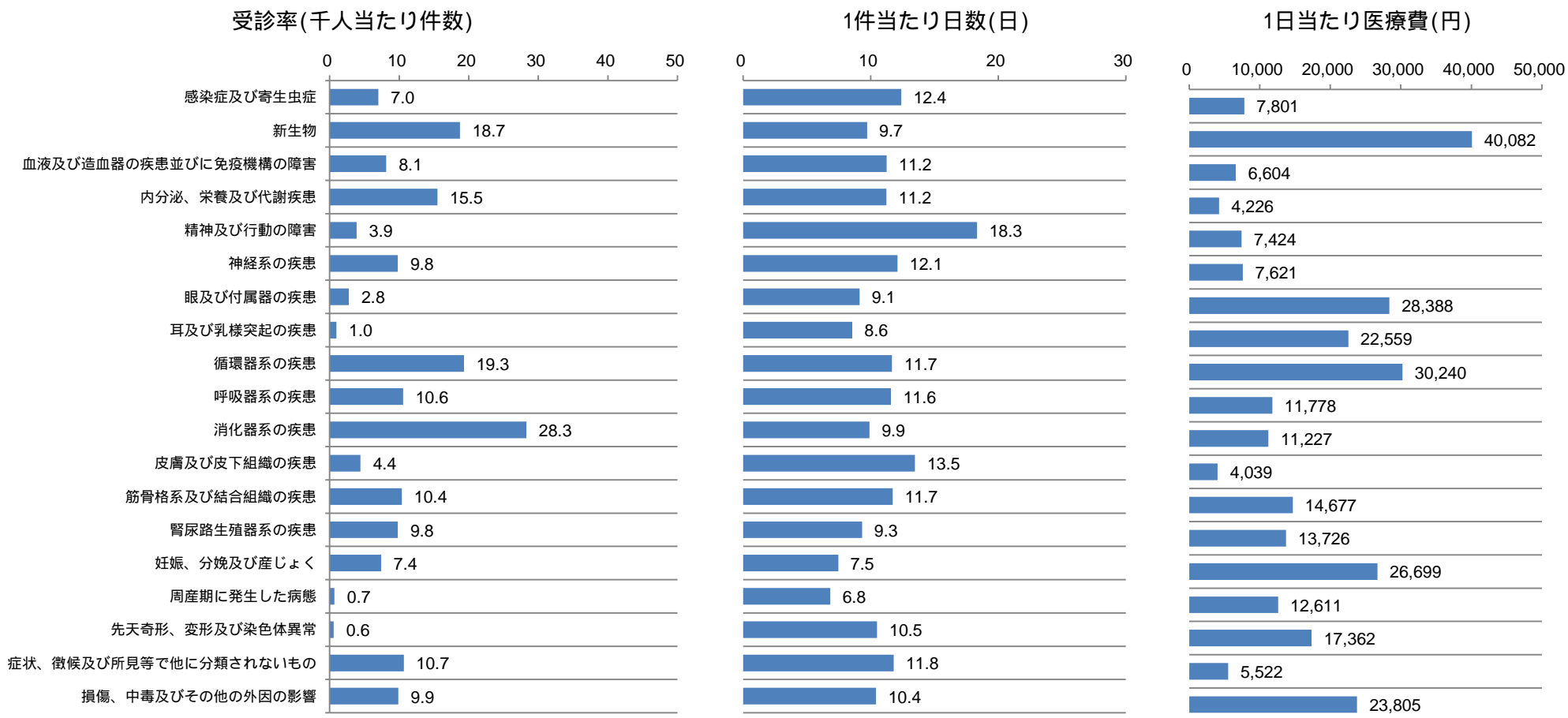
(3) 疾病 19 分類別 1 人当たり医療費及び医療費 3 要素

医科入院

疾病 19 分類別に「医科入院」における「本人」の 1 人当たり医療費をみると、最も高いのは 新生物:7,294 円で、次いで、 循環器系の疾患:6,811 円、 消化器系の疾患:3,143 円となっている。



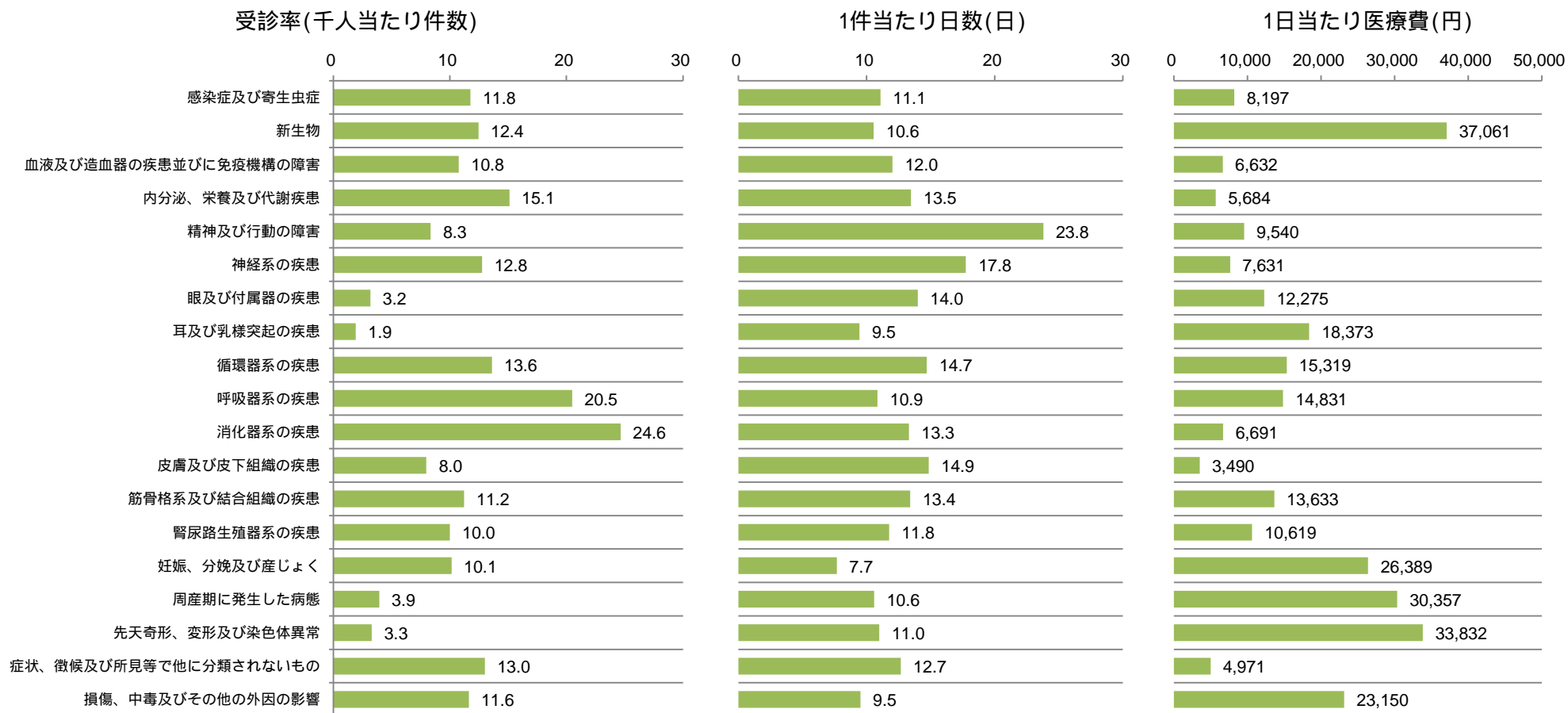
疾病 19 分類別医療費 3 要素：医科入院【本人】



疾病 19 分類別に「医科入院」における「家族」の 1 人当たり医療費をみると、最も高いのは 新生物:4,870 円で、次いで、呼吸器系の疾患:3,297 円、循環器系の疾患:3,063 円となっている。



疾病 19 分類別医療費 3 要素：医科入院【家族】

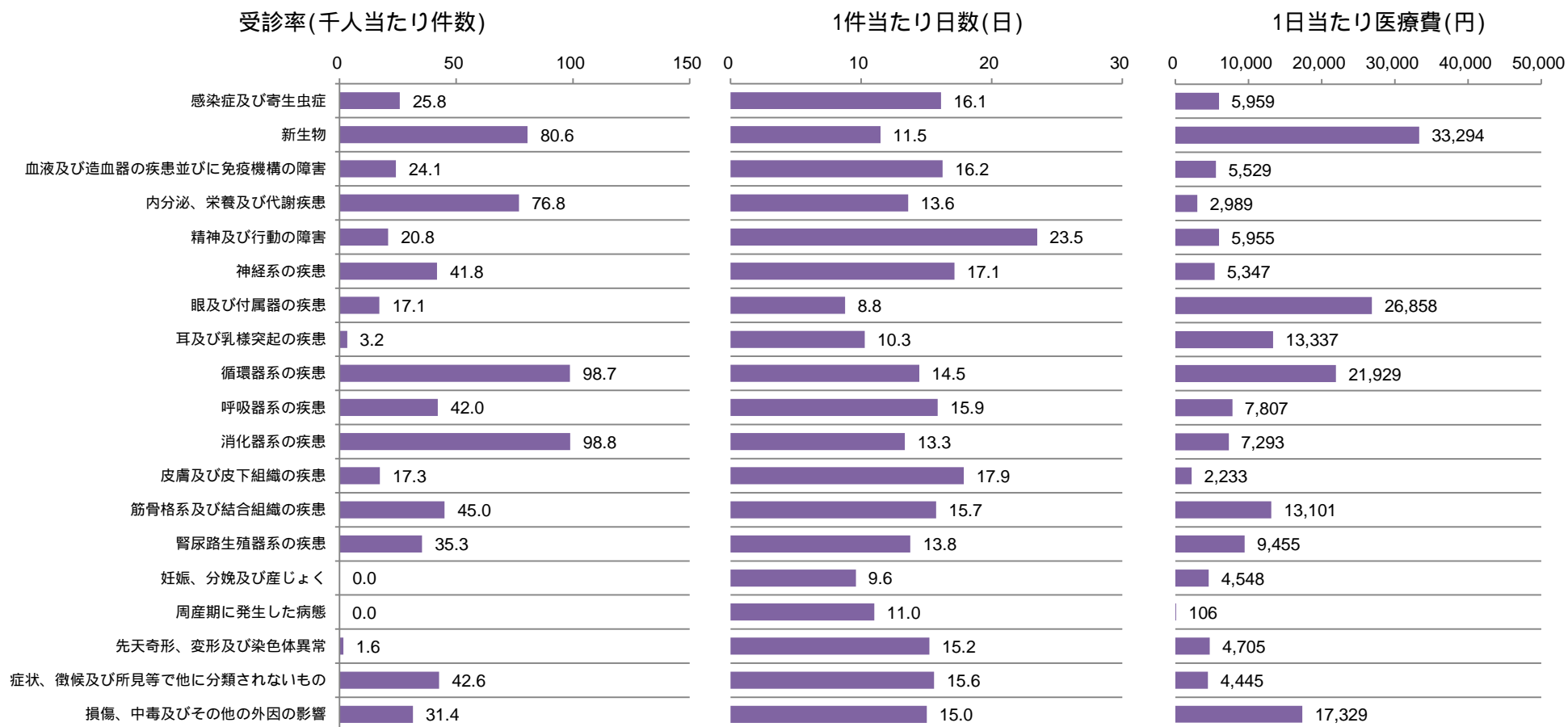


参考 前期高齢者（再掲）

疾病 19 分類別に「医科入院」における「前期高齢者」の 1 人当たり医療費をみると、最も高いのは 循環器系の疾患：3 万 1,293 円で、次いで、 新生物：3 万 789 円、 消化器系の疾患：9,612 円となっている。

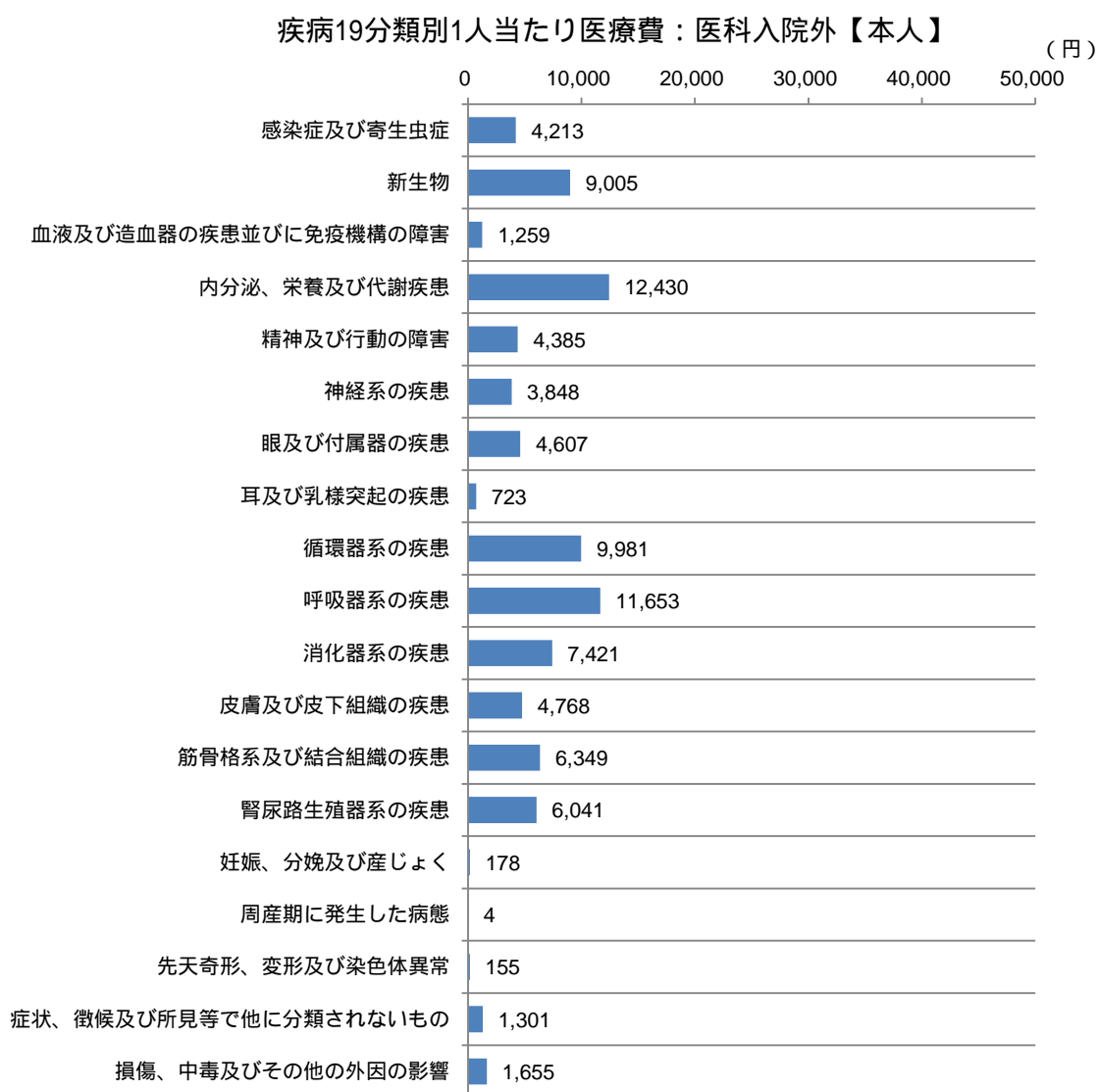


疾病 19 分類別医療費 3 要素：医科入院【前期高齢者】

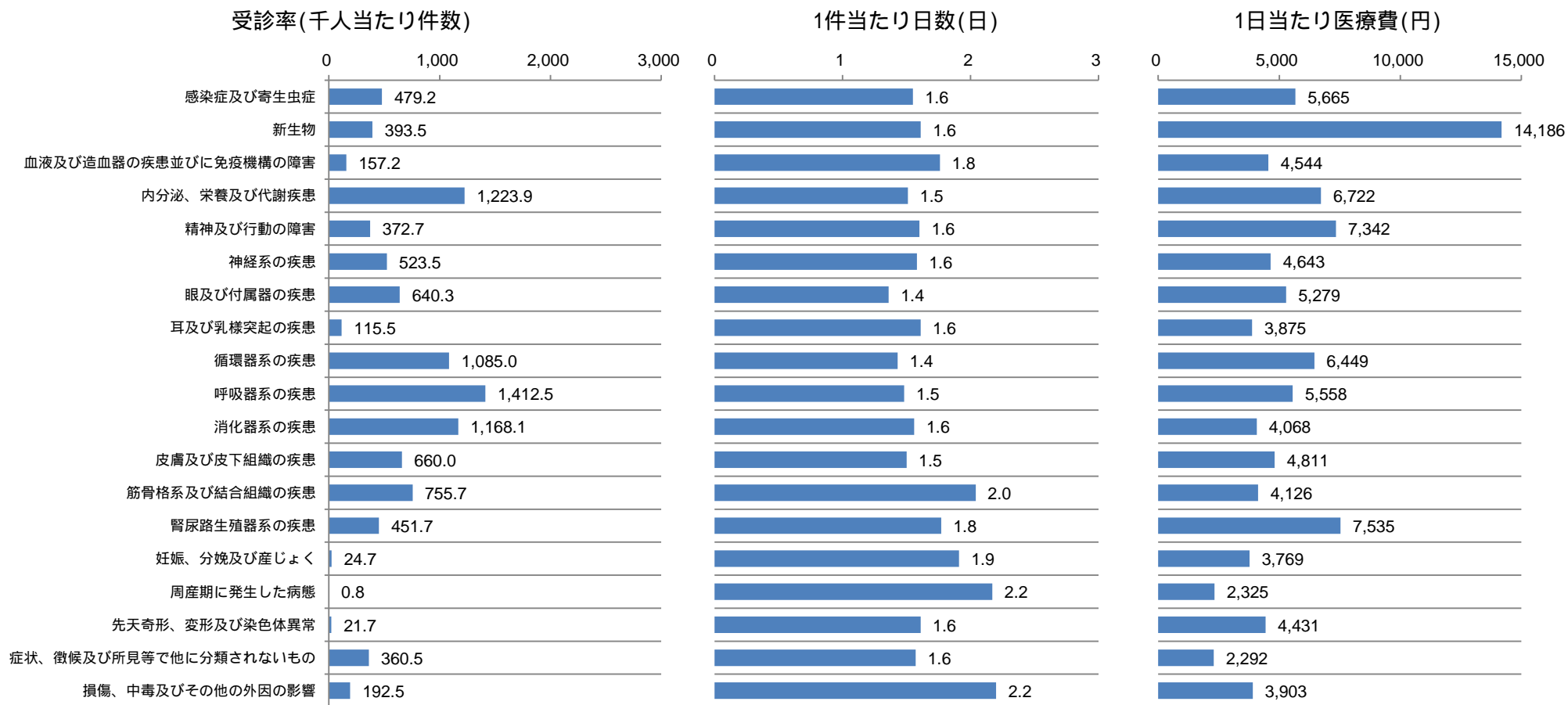


医科入院外

疾病 19 分類別に「医科入院外」における「本人」の 1 人当たり医療費をみると、最も高いのは 内分泌、栄養及び代謝疾患:1 万 2,430 円で、次いで 呼吸器系の疾患:1 万 1,653 円、 循環器系の疾患:9,981 円となっている。



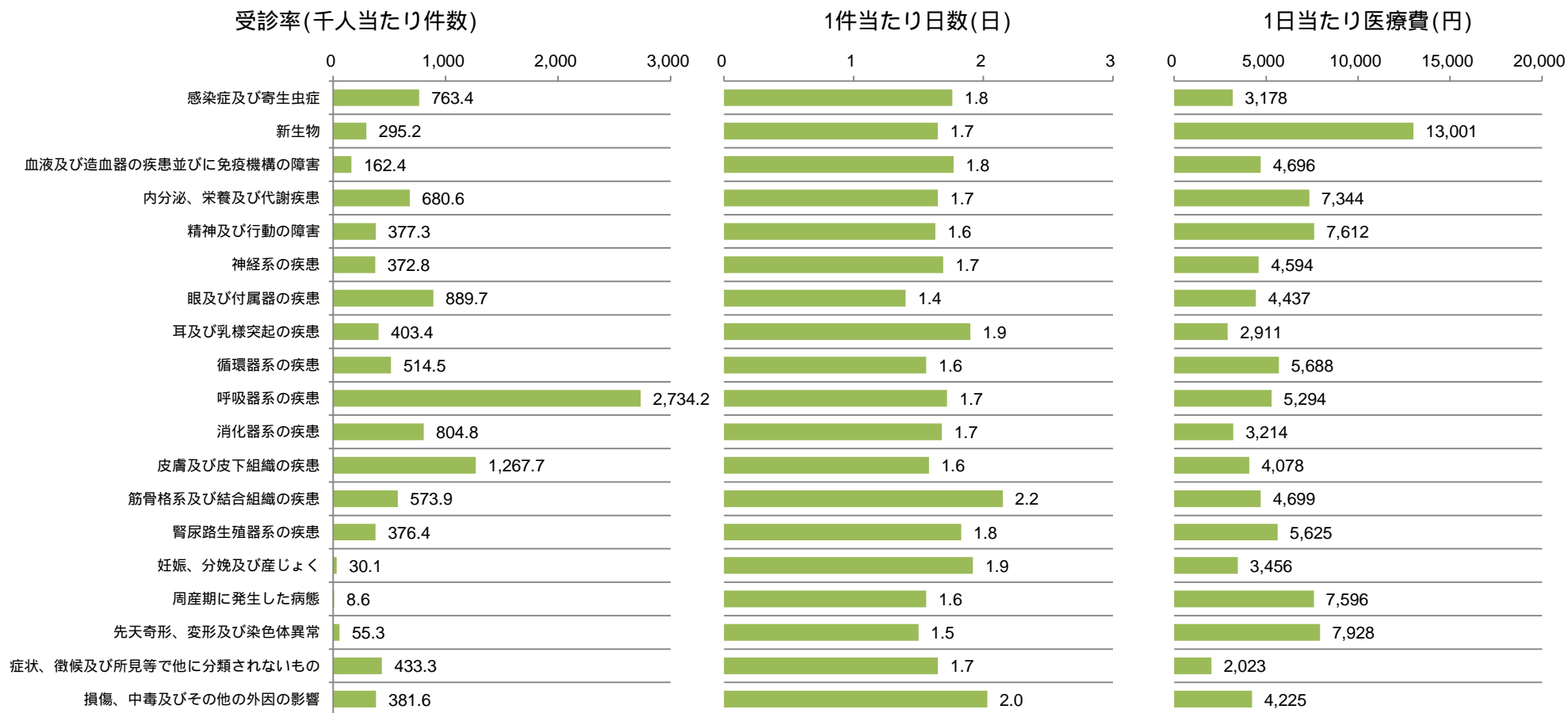
疾病 19 分類別医療費 3 要素：医科入院外【本人】



疾病 19 分類別に「医科入院外」における「家族」の 1 人当たり医療費をみると、最も高いのは 呼吸器系の疾患:2 万 4,838 円で、次いで、 内分泌、栄養及び代謝疾患: 8,261 円、 皮膚及び皮下組織の疾患:8,167 円となっている。



疾病 19 分類別医療費 3 要素：医科入院外【家族】

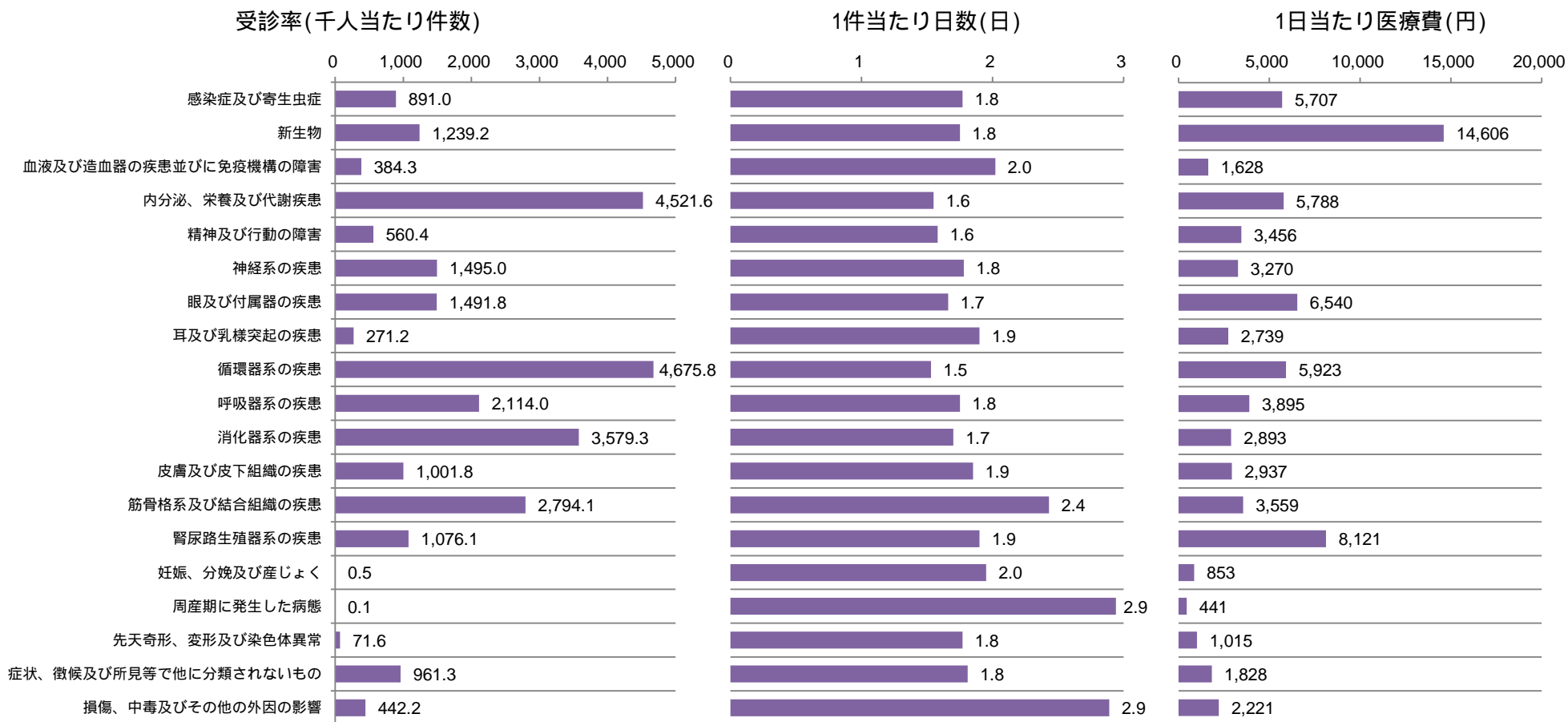


参考 前期高齢者（再掲）

疾病 19 分類別に「医科入院外」における「前期高齢者」の 1 人当たり医療費をみると、最も高いのは 循環器系の疾患：4 万 1,438 円で、次いで、 内分泌、栄養及び代謝疾患：4 万 1,438 円、 新生物：3 万 3,439 円となっている。

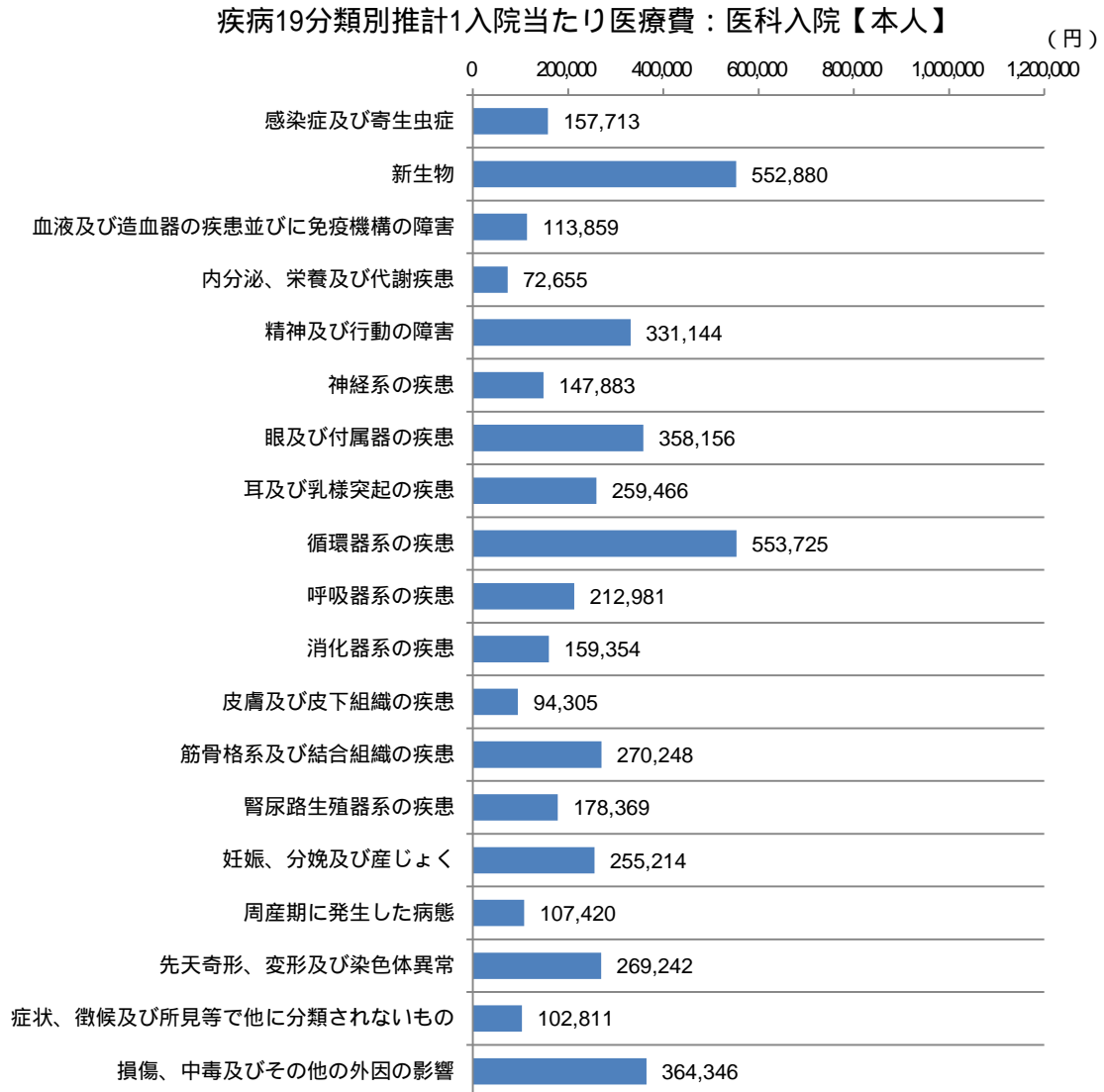


疾病 19 分類別医療費 3 要素：医科入院外【前期高齢者】

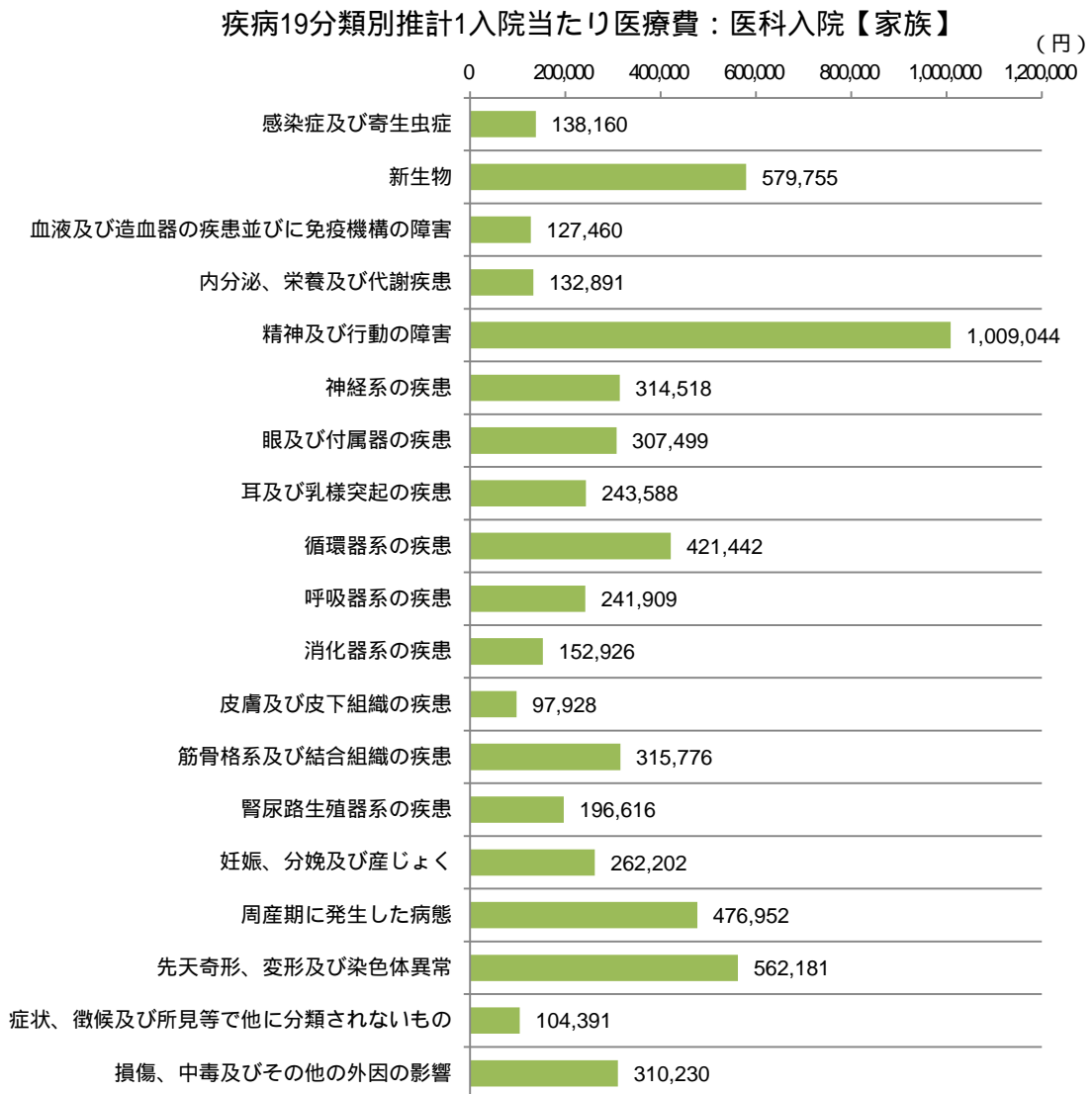


(4) 疾病19分類別推計1入院当たり医療費(医科入院)

疾病19分類別に「医科入院」における「本人」の推計1入院当たり医療費をみると、最も高いのは 循環器系の疾患:55万3,725円で、次いで、新生物:55万2,880円、損傷、中毒及びその他の外因の影響:36万4,346円となっている。



疾病 19 分類別に「医科入院」における「家族」の推計 1 入院当たり医療費をみると、最も高いのは 精神及び行動の障害：100 万 9,044 円で、次いで、 新生物：57 万 9,755 円、 先天奇形、変形及び染色体異常：56 万 2,181 円となっている。



参考 前期高齢者（再掲）

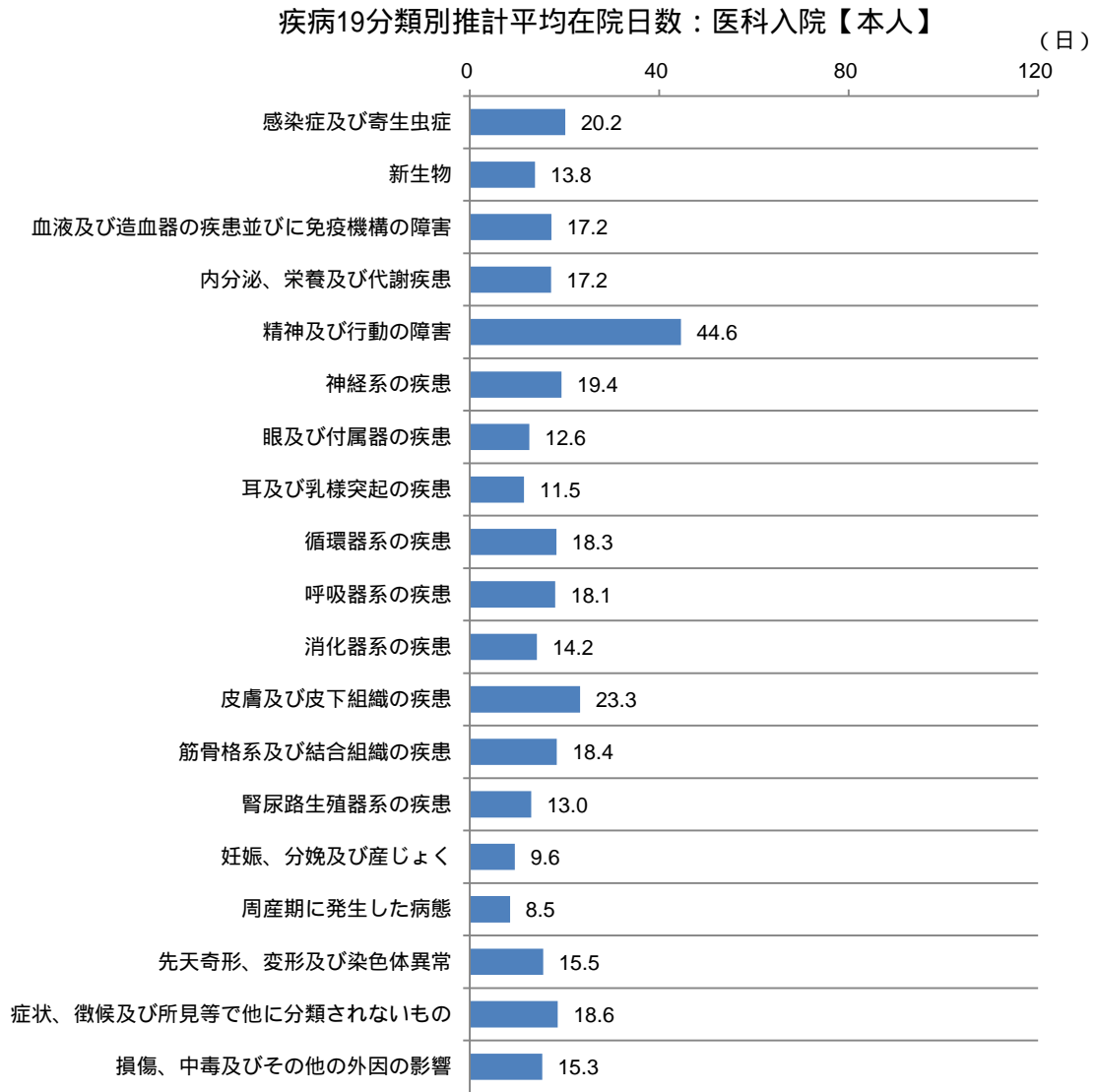
疾病 19 分類別に「医科入院」における「前期高齢者」の推計 1 入院当たり医療費をみると、最も高いのは 精神及び行動の障害：59 万 2,738 円で、次いで、 新生物：59 万 3,705 円、 循環器系の疾患：58 万 3,747 円となっている。

疾病19分類別推計1入院当たり医療費：医科入院【前期高齢者】

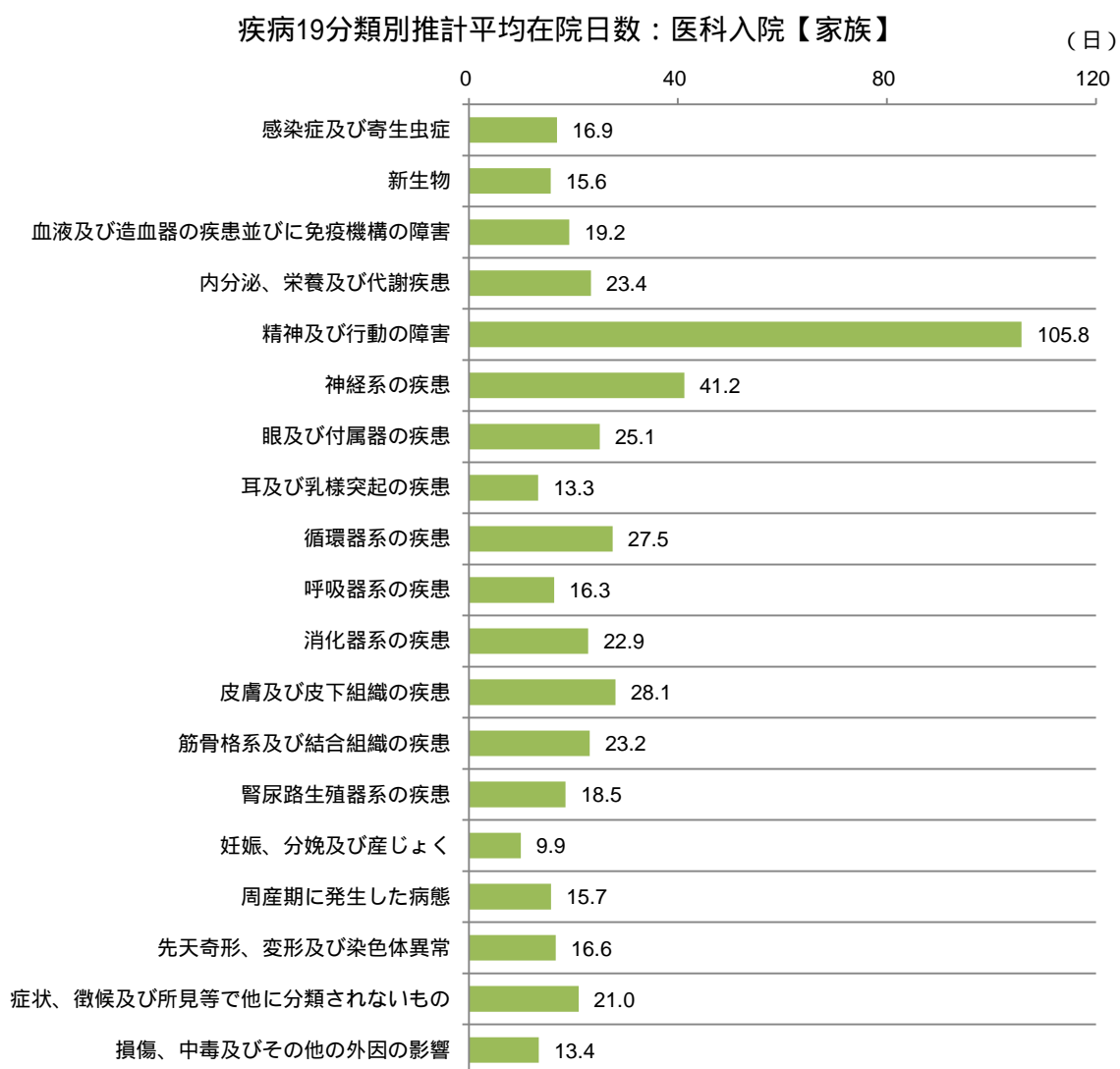


(5) 疾病 19 分類別推計平均在院日数 (医科入院)

疾病 19 分類別に「医科入院」における「本人」の推計平均在院日数をみると、最も長いのは 精神及び行動の障害:44.6 日で、次いで、皮膚及び皮下組織の疾患:23.3 日、感染症及び寄生虫症:20.2 日となっている。

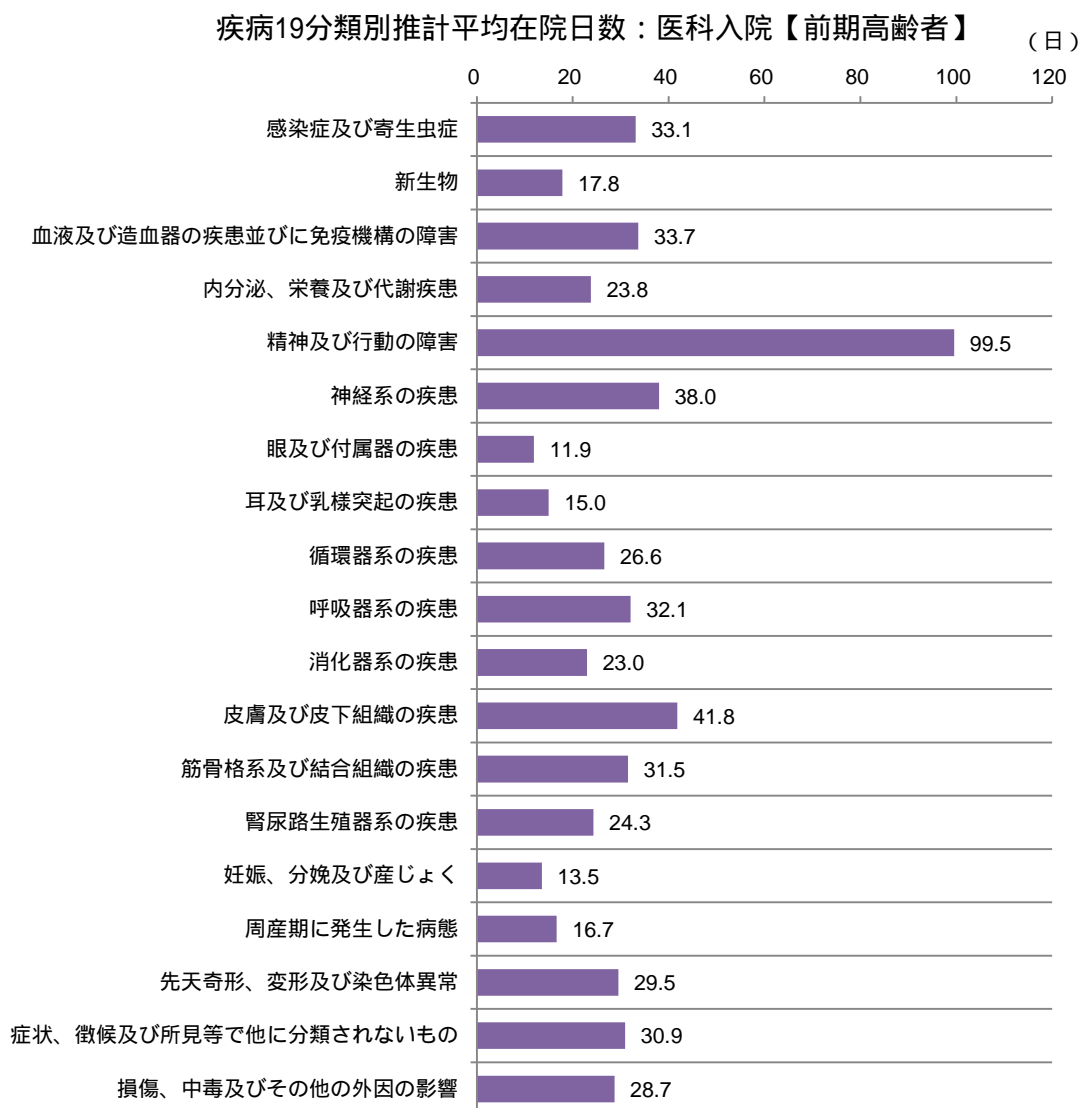


疾病 19 分類別に「医科入院」における「家族」の推計平均在院日数をみると、最も長いのは 精神及び行動の障害:105.8日、次いで、 神経系の疾患:41.2日、 皮膚及び皮下組織の疾患:28.1日となっている。



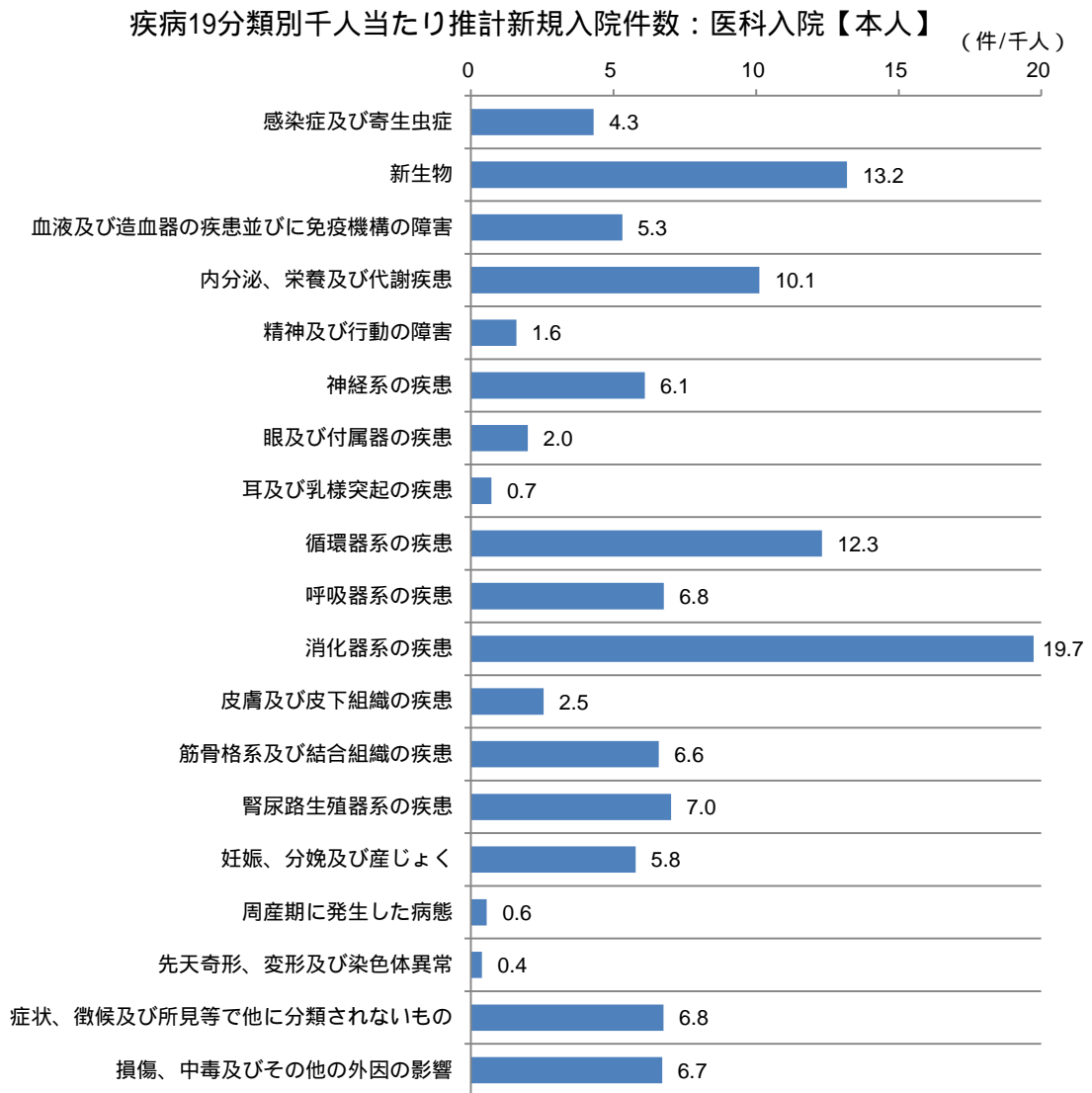
参考 前期高齢者（再掲）

疾病 19 分類別に「医科入院」における「前期高齢者」の推計平均在院日数をみると、最も長いのは 精神及び行動の障害:99.5 日で、次いで、 皮膚及び皮下組織の疾患: 41.8 日、 神経系の疾患:38.0 日となっている。

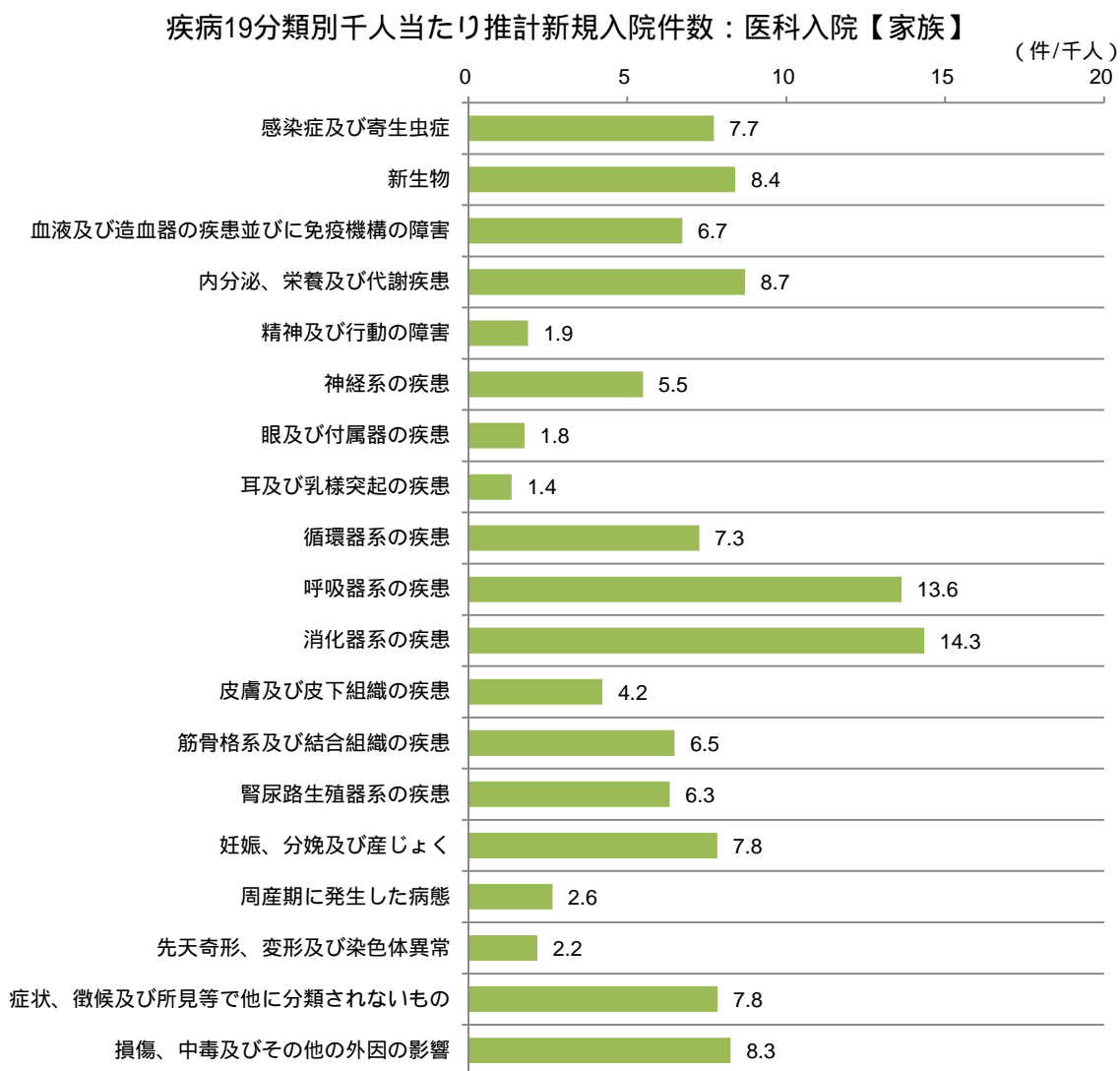


(6) 疾病 19 分類別千人当たり推計新規入院件数 (医科入院)

疾病 19 分類別に「医科入院」における「本人」の千人当たり推計新規入院件数をみると、最も多いのは 消化器系の疾患:19.7 件で、次いで、 新生物:13.2 件、 循環器系の疾患:12.3 件となっている。



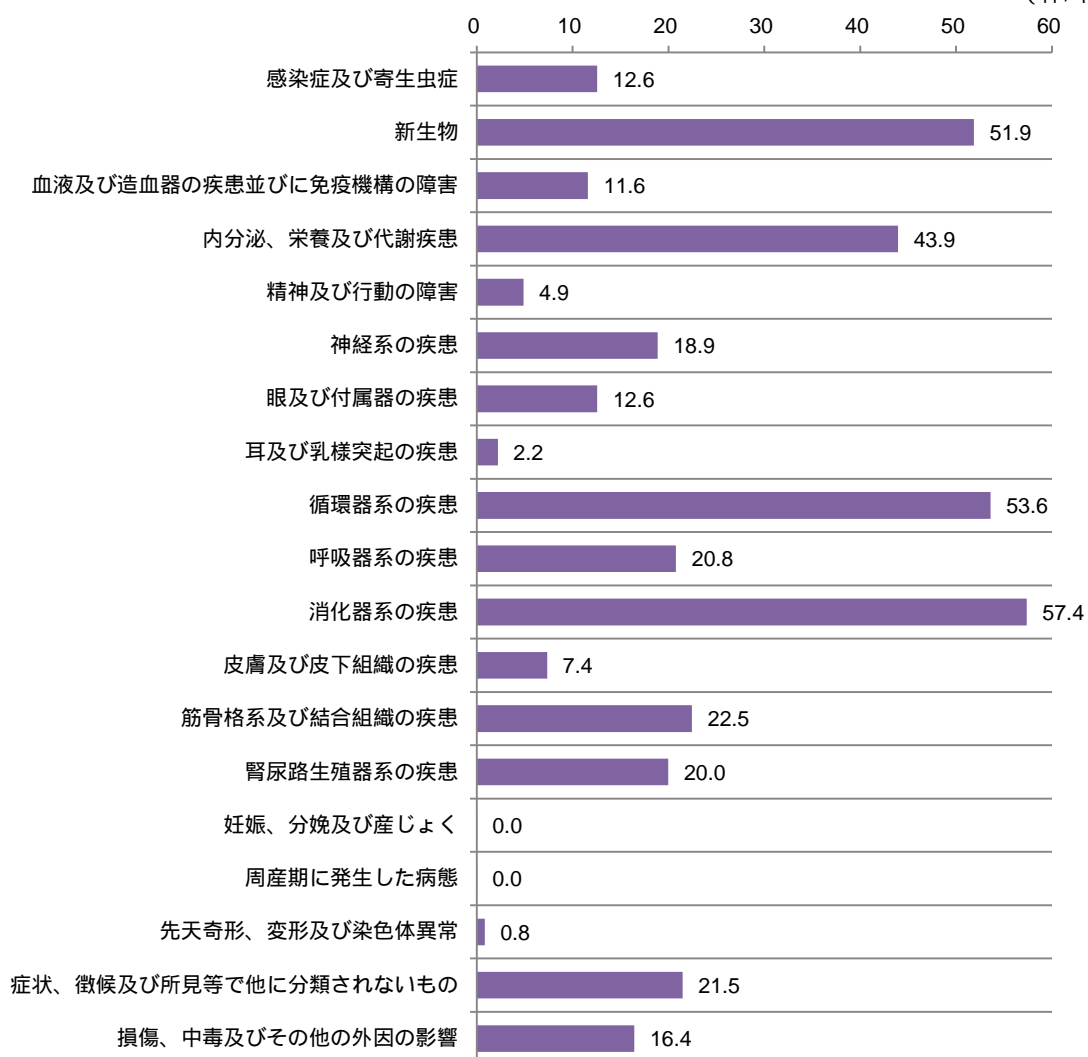
疾病 19 分類別に「医科入院」における「家族」の千人当たり推計新規入院件数をみると、最も多いのは 消化器系の疾患:14.3 件で、次いで、 呼吸器系の疾患:13.6 件、 内分泌、栄養及び代謝疾患:8.7 件となっている。



参考 前期高齢者（再掲）

疾病19分類別に「医科入院」における「前期高齢者」の千人当たり推計新規入院件数をみると、最も多いのは 消化器系の疾患:57.4 件で、次いで、 循環器系の疾患:53.6 件、 新生物:51.9 件となっている。

疾病19分類別千人当たり推計新規入院件数：医科入院【前期高齢者】 (件/千人)

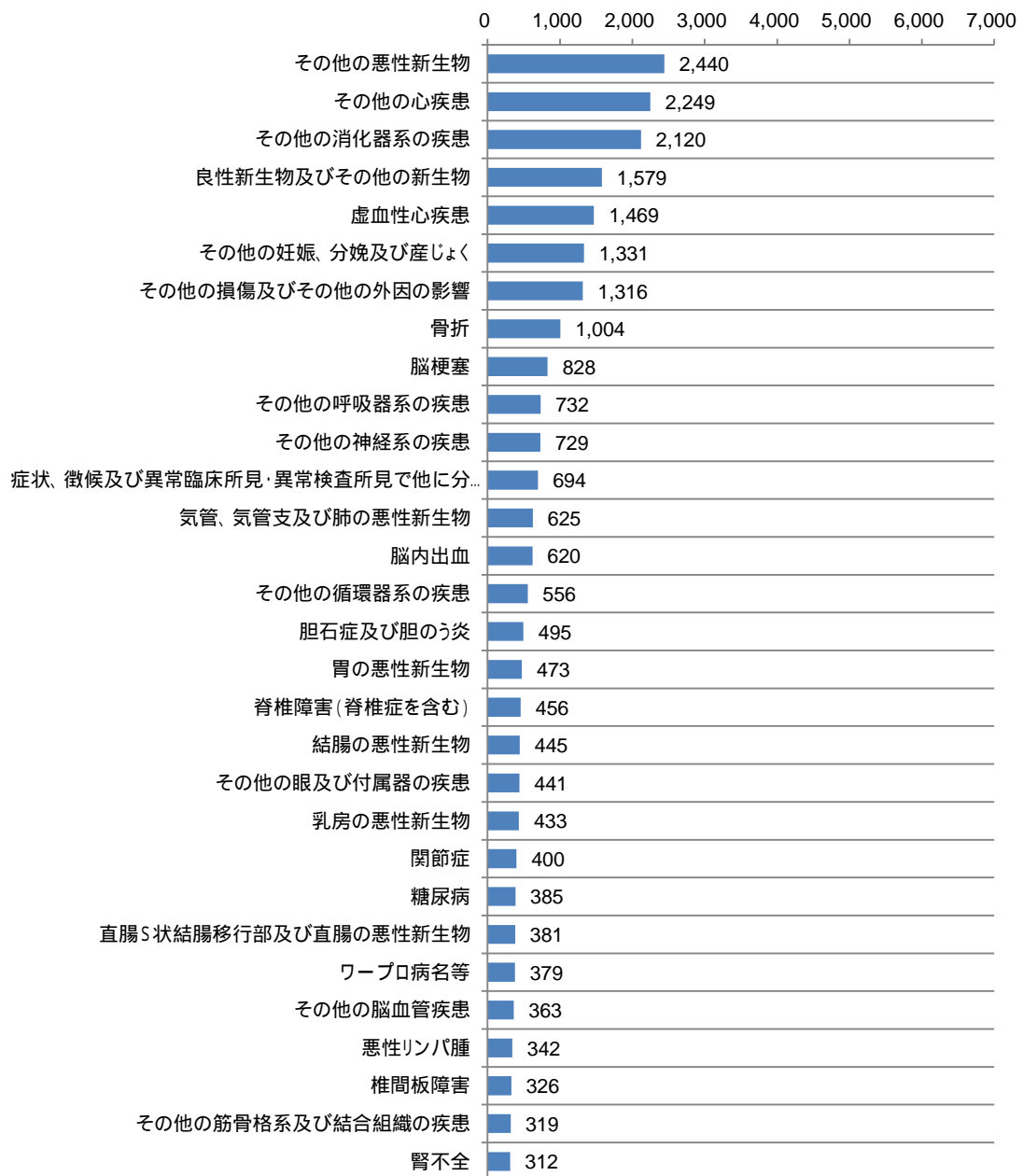


(7) 疾病 119 分類別⁷ 1人当たり医療費上位 30 疾病

医科入院

疾病 119 分類別に「医科入院」における「本人」の 1 人当たり医療費(上位 30 疾病)をみると、最も高いのは その他の悪性新生物:2,440 円で、次いで、 その他の消化器系の疾患:2,249 円、 その他の心疾患:2,120 円、 良性新生物及びその他の新生物:1,579 円、 虚血性心疾患:1,469 円となっている。

疾病119分類別1人当たり医療費(上位30疾病): 医科入院【本人】 (円)



⁷ 「ワープロ病名等」を除く(以下、同様)

疾病 119 分類別に「医科入院」における「家族」の 1 人当たり医療費(上位 30 疾病)をみると、最も高いのは その他の妊娠、分娩及び産じょく:1,896 円で、次いで、その他の消化器系の疾患:1,594 円、その他の損傷及びその他の外因の影響:1,351 円、良性新生物及びその他の新生物:1,347 円、その他の悪性新生物:1,278 円となっている。

疾病119分類別1人当たり医療費(上位30疾病)：医科入院【家族】

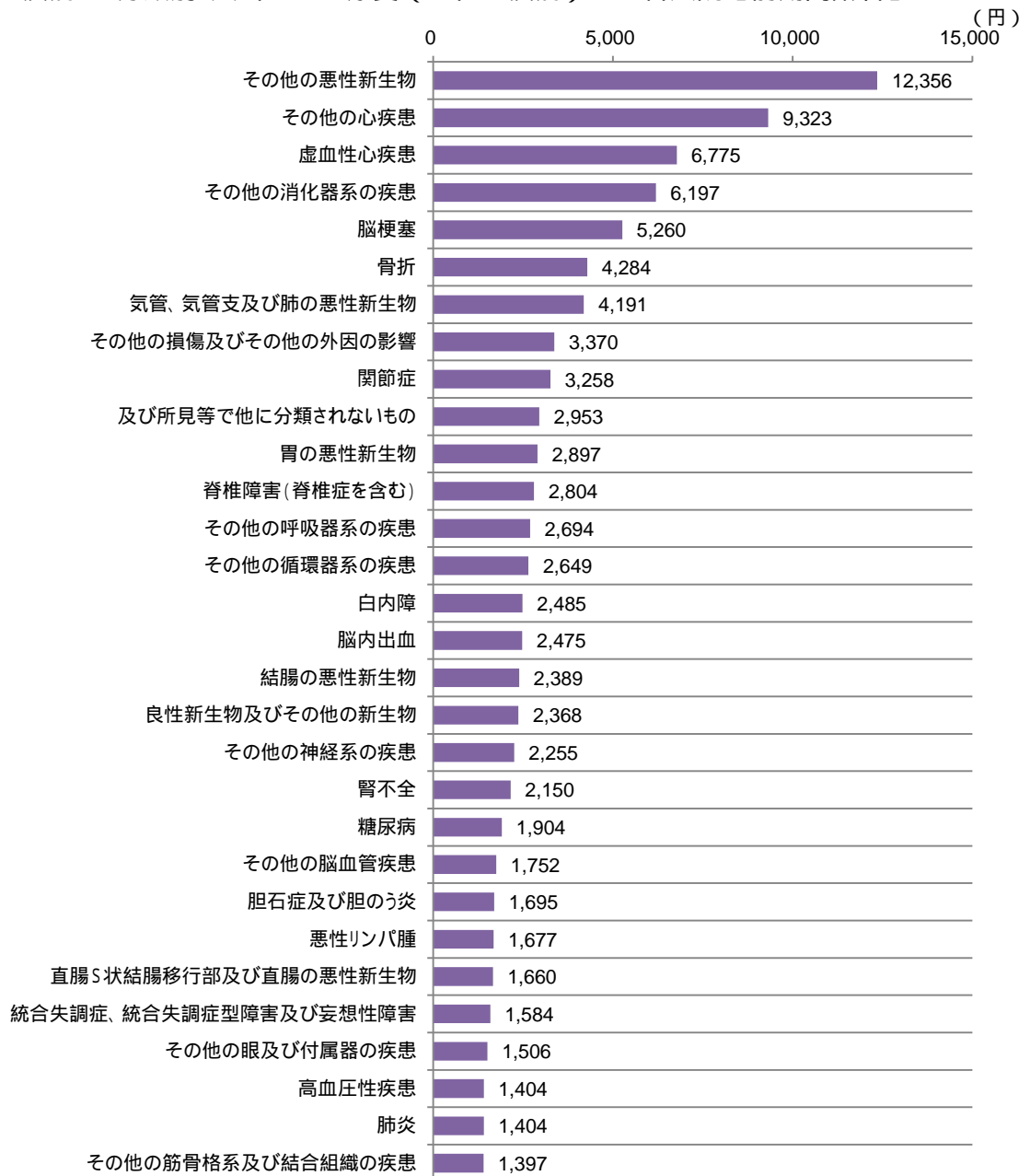
(円)



参考 前期高齢者（再掲）

疾病 119 分類別に「医科入院」における「前期高齢者」の 1 人当たり医療費（上位 30 疾病）をみると、最も高いのは その他の悪性新生物：12,356 円で、次いで、その他の心疾患：9,323 円、虚血性心疾患：6,775 円、その他の消化器系の疾患：6,197 円、脳梗塞：5,260 円となっている。

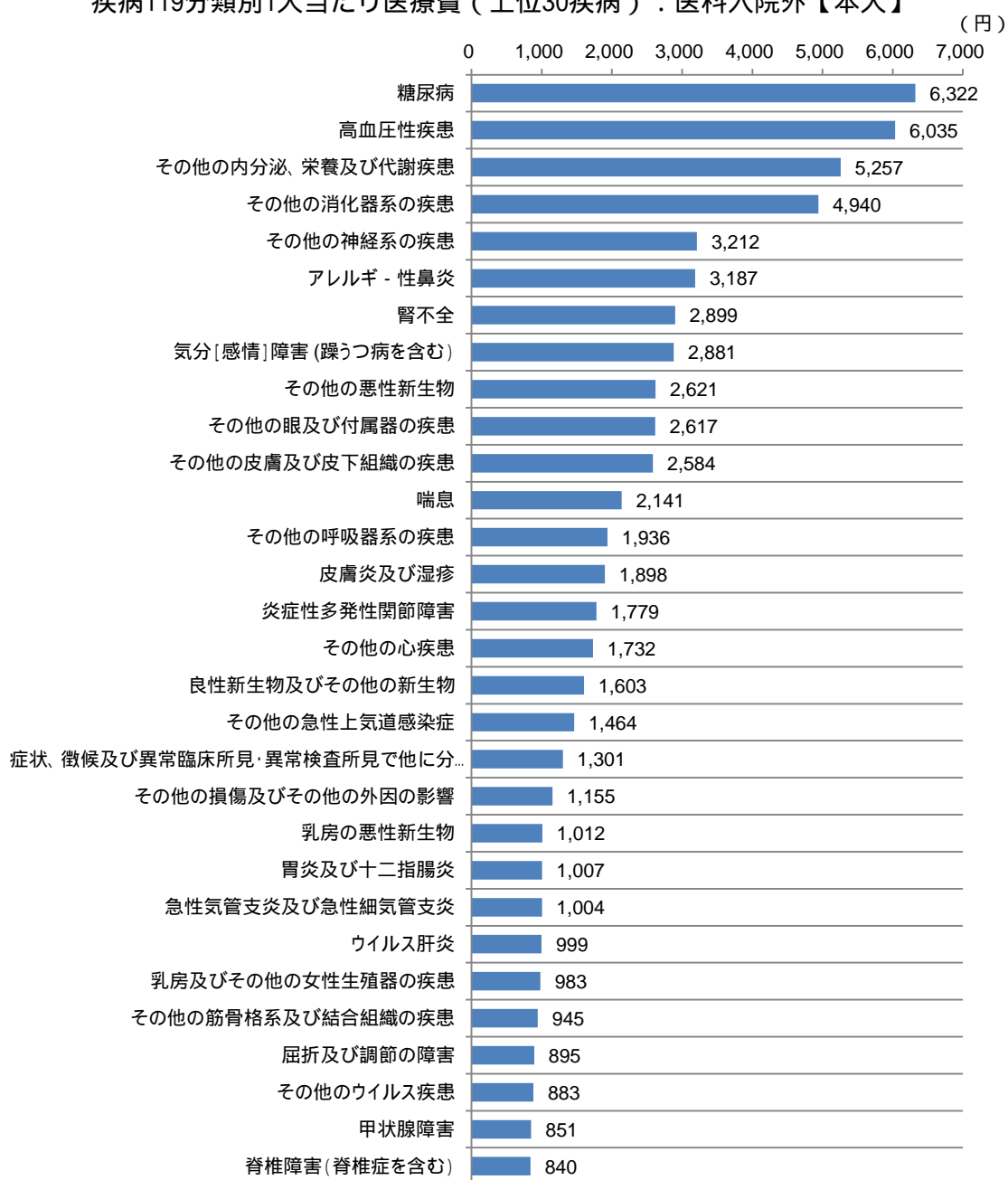
疾病119分類別1人当たり医療費（上位30疾病）：医科入院【前期高齢者】



医科入院外

疾病 119 分類別に「医科入院外」における「本人」の 1 人当たり医療費（上位 30 疾病）をみると、最も高いのは 高血圧性疾患：6,322 円で、次いで、 糖尿病：6,035 円、
その他の内分泌、栄養及び代謝疾患：5,257 円、 その他の消化器系の疾患：4,940 円、
その他の神経系の疾患：3,212 円となっている。

疾病119分類別1人当たり医療費（上位30疾病）：医科入院外【本人】



疾病 119 分類別に「医科入院外」における「家族」の 1 人当たり医療費(上位 30 疾病)をみると、最も高いのは 喘息:5,874 円で、次いで、アレルギー性鼻炎:5,458 円、その他の内分泌、栄養及び代謝疾患:4,923 円、その他の皮膚及び皮下組織の疾患:4,461 円、その他の呼吸器系の疾患:3,443 円となっている。

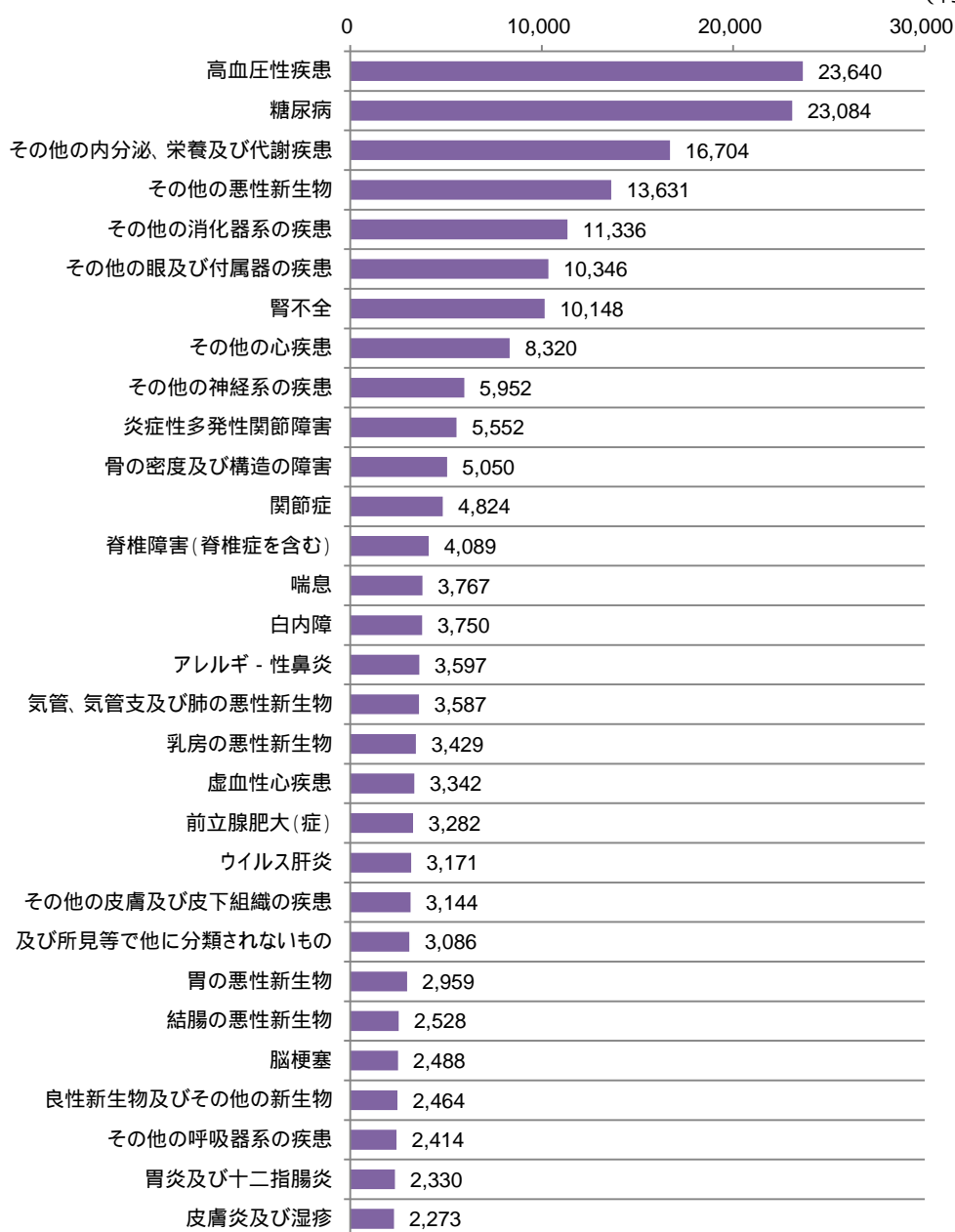
疾病119分類別1人当たり医療費(上位30疾病)：医科入院外【家族】



参考 前期高齢者（再掲）

疾病 119 分類別に「医科入院外」における「前期高齢者」の 1 人当たり医療費（上位 30 疾病）をみると、最も高いのは 高血圧性疾患：23,640 円で、次いで、 糖尿病：23,084 円、 その他の内分泌、栄養及び代謝疾患：16,704 円、 その他の悪性新生物：13,631 円、 その他の消化器系の疾患：11,336 円となっている。

疾病119分類別1人当たり医療費（上位30疾病）：医科入院外【前期高齢者】（円）



用語の定義

受診率（千人当たり件数）：

当該年度の受診率は、当該年度のレセプト件数を、当該年度の平均加入者数（各月末の加入者の和を12で除したもの）で除し1,000倍したものである。

1件当たり日数：

当該年度の1件当たり日数は、当該年度の診療実日数を診療件数で除したものである。

1日当たり医療費：

当該年度の1日当たり医療費は、当該年度の医療費を診療実日数で除したものである。

1人当たり医療費：

当該年度の1人当たり医療費は、当該年度の医療費を、当該年度末の平均加入者数で除したものである。

傷病名：

疾病分類別の医療費については、レセプトに記載された一ないし複数の傷病名に対して、各傷病名に結び付く診療行為や薬剤の点数を分配し、同一レセプトの医療費を疾病ごとに振り分けた結果をもとに算出している。

推計1入院当たり医療費：

入院患者1人にかかる、入院してから退院するまでの医療費の推計値。

推計平均在院日数：

退院日を含む平均在院日数の推計値。

推計新規入院件数：

当月入院した患者数を指す。ただし、先月以前に退院した患者で当月入院した者も含む。

参考

1人あたり医療費と医療費3要素分解の算定式

1人あたり医療費

$$= [\text{医療費}] \div [\text{加入者数}]$$

$$= \text{受診率} \left([\text{レセプト件数}] \div [\text{加入者数}] \right) \times$$

$$\text{1件あたり日数} \left([\text{日数}] \div [\text{レセプト件数}] \right) \times$$

$$\text{1日あたり医療費} \left([\text{医療費}] \div [\text{日数}] \right)$$

医科入院医療費の3要素分解の算定式 網掛け部分は従来の医療費3要素

$$\text{推計1入院あたり医療費} = \text{推計平均在院日数} \times \text{1日あたり医療費}$$

$$\text{推計平均在院日数} = \text{1件あたり日数} \times \frac{\text{月の日数} \quad \text{1日}}{\text{月の日数} \quad \text{1件あたり日数}}$$

$$\text{千人あたり推計新規入院件数} = \text{受診率(件)} \times \frac{\text{月の日数} \quad \text{1件あたり日数}}{\text{月の日数} \quad \text{1日}}$$

月の日数:

・「単月」の場合は1ヵ月の日

例) 1月の場合は31日、2月の場合は28日及び29日(閏年)

・「複数月」の場合は複数月の日数の合計を月数で割ったもの

例) 12ヵ月の場合: $365(366) \text{日} \div 12 = 30.42(30.5)$